

**Roteiro Metodológico – Oficinas CGU – Processo de elaboração do plano de ação do Governo Aberto**  
**1ª Etapa – Identificação do Desafio.**


**Oficina para identificação do Desafio**

**Produtos:**


1. Análise de contexto do tema realizado;
2. Elaboração do Cenário Desejado;
3. Identificação dos bloqueios e desafios
4. Priorização de 01 Desafio Fundamental
5. Aproximação do Governo e Sociedade Civil

HOR	MOMENTO	METODOLOGIA	⌚	QUEM?	MATERIAIS	OBSERVAÇÕES
9h	<b>APRESENTAÇÃO DA OFICINA</b>	<ul style="list-style-type: none"> <li>– Equipe da CGU dá boas vindas e apresenta o processo da OGP, princípios e o que iremos e não iremos falar na oficina. Em seguida apresenta o moderador.</li> <li>– Moderador dá boas vindas, apresenta o desenho da oficina, o tema e objetivo da oficina, relembra os princípios de governo aberto (<b>fixados no flip chart durante toda oficina</b>) e apresenta a programação</li> </ul>	30´	Moderador (a)	<ul style="list-style-type: none"> <li>- Computador</li> <li>- Projetor</li> <li>- PPT moderadores</li> <li>- Flip Chart com princípios afixados</li> </ul>	Na apresentação do processo é importante frisar a importância da mobilização conjunta do governo e sociedade civil em torno do desafio e da execução da ação
09h30	<b>ANÁLISE DO CENÁRIO ATUAL E DESEJADO</b>	<ul style="list-style-type: none"> <li>– Moderador divide em dois grupos e pede que cada grupo escreva até xx tarjetas relativas ao cenário atual da temática da oficina e xx tarjetas relativas ao cenário desejado. (25 a 30 minutos)</li> <li>– Moderador recolhe as tarjetas, verifica a compreensão (não é necessário estarem de acordo) e junta as tarjetas</li> </ul>	60´	Moderador (a)	<ul style="list-style-type: none"> <li>- 01 Painel de Moderação</li> <li>- 150 Tarjetas de cor verde</li> <li>- Tarjeta de Cor Branca</li> <li>- Pincel Atômico</li> </ul>	Moderador deve deixar claro que existem diversos pontos de vista e não é momento de validar ou rejeitar análises. Se for necessário, realizar um intervalo de 10 minutos para ir ao banheiro.


**Roteiro Metodológico – Oficinas CGU – Processo de elaboração do plano de ação do Governo Aberto**  
**1ª Etapa – Identificação do Desafio.**

HOR	MOMENTO	METODOLOGIA		QUEM?	MATERIAIS	OBSERVAÇÕES
		semelhantes. (20 minutos a 30 minutos)				
10h30	<b>IDENTIFICAÇÃO DOS BLOQUEIOS/ DIFICULDADES</b>	<ul style="list-style-type: none"> <li>– Moderador coloca o painel de cenário desejado à sua esquerda, no centro um painel vazio e à direita o painel com análise do cenário atual. E realiza a pergunta <b>no grande grupo</b>: “Quais são os bloqueios que dificultam a transformação do cenário atual para o desejado?” e solicita que os <b>participantes individualmente</b> escrevam <b>até 02</b> tarjetas azuis e fixem no painel. <b>(10 minutos)</b>.</li> <li>– Em seguida o moderador irá agrupar em nuvens os bloqueios identificados. Colocar o título em tarjeta branca. Não é momento para gerar concordância. <b>(30 minutos)</b></li> </ul>	<b>40´</b>	Moderdor (a)	<ul style="list-style-type: none"> <li>- 01 Painel de Moderação</li> <li>-150 Tarjetas de cor amarela</li> <li>- Tarjeta de Cor Branca</li> <li>- Pincel Atômico</li> </ul>	Estimular por meio das perguntas: “O que existirá no cenário desejado? O que teremos acesso? Como estará, na prática, os princípios da OGP? Como estarão os atores envolvidos?” Ao final moderador deverá lembrar que os participantes trabalham juntos para construção deste cenário.


**Roteiro Metodológico – Oficinas CGU – Processo de elaboração do plano de ação do Governo Aberto**  
**1ª Etapa – Identificação do Desafio.**

HOR	MOMENTO	METODOLOGIA		QUEM?	MATERIAIS	OBSERVAÇÕES
11h10		<ul style="list-style-type: none"> <li>– Moderador solicita que os participantes individualmente analisem o painel e identifiquem um desafio (na tarjeta rosa) coerente com os conteúdos dos painéis <b>(15 minutos)</b></li> <li>– Em seguida, solicite que o grupo se divida em xx subgrupos. Cada subgrupo deverá definir um desafio para ser fixado no painel. <b>(25 minutos)</b></li> <li>– Moderador receber os desafios e busca o consenso para definição do desafio da oficina. (20 minutos)</li> </ul>	60´			


**Roteiro Metodológico – Oficinas CGU – Processo de elaboração do plano de ação do Governo Aberto**  
**1ª Etapa – Identificação do Desafio.**

<b>HOR</b>	<b>MOMENTO</b>	<b>METODOLOGIA</b>		<b>QUEM?</b>	<b>MATERIAIS</b>	<b>OBSERVAÇÕES</b>
<b>12h10</b>	<b>APRESENTAÇÃO DA TARDE</b>	– Apresentar o que irá ocorrer a tarde e a definição da ação smart	<b>20'</b>	Moderdor (a)	- 03 Painéis de Moderação (sendo dois painéis já preenchidos) -150 Tarjetas de cor azul - Tarjeta de Cor Branca - Pincel Atômico	Frisar para cada participante escrever também o bloqueio relacionado a sua atuação e realidade. Estimular que apareçam bloqueios relacionados aos princípios da OGP e além dos bloqueios conhecidos, como orçamento etc.
<b>12h30</b>	<b>ALMOÇO</b>		<b>90'</b>			
<b>14h</b>	<b>APRESENTAÇÃO DO CONCEITO DE AÇÃO SMART (SE TIVER APRESENTADO PELA MANHÃ, PASSAR PARA O PRÓXIMO MOMENTO)</b>	– Moderador apresenta o conceito de ação smart e verifica se todos os participantes compreenderam. –	<b>20'</b>	Moderdor (a)	- 03 Painéis de Moderação (sendo dois painéis já preenchidos) -150 Tarjetas de cor azul - Tarjeta de Cor Branca	Frisar para cada participante escrever também o bloqueio relacionado a sua atuação e realidade. Estimular que apareçam bloqueios relacionados aos princípios da OGP e além dos bloqueios conhecidos, como orçamento etc.

**Roteiro Metodológico – Oficinas CGU – Processo de elaboração do plano de ação do Governo Aberto**  
**1ª Etapa – Identificação do Desafio.**

HOR	MOMENTO	METODOLOGIA		QUEM?	MATERIAIS	OBSERVAÇÕES
					- Pincel Atômico	
14h20	CONSTRUÇÃO DAS AÇÕES E SEUS RESULTADOS	<ul style="list-style-type: none"> <li>– Moderador solicita o grupo se subdivida em xx subgrupos e solicita que cada subgrupo escreva uma ação e seu resultado</li> <li>– Pergunta orientadora para o resultado: “Se esta ação for realizada com sucesso, o que irá ser modificado na realidade? ”</li> <li>– Moderador recolhe e com o grande grupo verifica se existe uma ordem temporal entre as ações, podem ser executadas em dois anos, possíveis de serem realizadas e se governo e sociedade civil podem se responsabilizar. E, por fim, se alguma ação pode ser considerada “marco/atividade” de outra.</li> </ul> <p>A partir destas questões, esperasse que até duas ações prioritárias surjam naturalmente, caso contrário iremos para a priorização.</p>	90’			
15h50	INTERVALO	–	15’			
16h05	IDENTIFICAÇÃO DOS MARCOS, ACOMPANHAMENTOS E PRAZOS	<ul style="list-style-type: none"> <li>– Moderador trabalha <b>no grande grupo</b> (primeiramente) o painel com a matriz “Ação – Resultado” e “Marcos – Responsável – Prazo”. Teremos um subgrupo para cada ação, e solicita que o grupo descreva as atividades/marcos (tarjetas verdes e brancas) necessárias para realizar esta ação e os prazos (tarjeta amarela). É importante ressaltar que o processo de monitoramento (tarjeta branca) deve ser considerado como um destes marcos. (60)</li> <li>– Pergunta orientadora para os marcos: “Quais marcos são essenciais serem realizados para que a ação seja concretizada? Caso não seja realizada, não terá como a ação ocorrer?” No máximo cinco marcos.</li> <li>– Para construir os prazos, deve-se considerar que a ação será realizada em 24 meses. A pergunta é: “em quanto tempo – após aprovação final deste compromisso – será necessário que este marco tenha sido realizado para que a ação se concretize? ”</li> </ul>	90’	Moderdor (a)	<ul style="list-style-type: none"> <li>- 01 Painéis de Moderação com bloqueios</li> <li>-150 Tarjetas de cor rosa</li> <li>- Pincel Atômico</li> </ul>	<p>Os desafios devem estar relacionados com Governo Aberto, devem ser possíveis de serem executado pelo governo, devem ser temporais e realizáveis (em alguma parte) no prazo de dois anos.</p> <p>É possível colocar dois pontos em um único desafio.</p>

**Roteiro Metodológico – Oficinas CGU – Processo de elaboração do plano de ação do Governo Aberto**  
**1ª Etapa – Identificação do Desafio.**

HOR	MOMENTO	METODOLOGIA		QUEM?	MATERIAIS	OBSERVAÇÕES
17h35	<b>AVALIAÇÃO</b>	<ul style="list-style-type: none"> <li>– Fazer a avaliação da oficina:</li> <li>a) Que bom = tarjeta azul</li> <li>b) Que tal se = tarjeta branca</li> <li>c) Que pena = tarjeta rosa</li> </ul>		Moderdor (a)	<ul style="list-style-type: none"> <li>- PPT</li> <li>-15 Tarjetas de cor azul, branca e rosa</li> <li>- Pincel Atômico</li> </ul>	