

TUTORIAL– Inscrição 11º CDR

Acesse o link: <https://concursos.cgu.gov.br/>

Clique em

REALIZAR INSCRIÇÃO



The screenshot shows the website interface for the CGU Concurso de Desenho e Redação. At the top, there is a blue header with the text "Controladoria-Geral da União Sistema de Concursos GOVERNO FEDERAL". Below the header, the page title is "Inscrições abertas" with a link for "Perguntas Frequentes". The main content area features a large graphic with the text "CGU | CONCURSO DE Desenho e Redação" and an illustration of a green pencil. Below the graphic, it says "10ª CDR" and provides two buttons: "REALIZAR INSCRIÇÃO" (highlighted with a yellow arrow) and "CONSULTAR INSCRIÇÃO". A section titled "Como realizar a inscrição?" contains the following text: "1ª ETAPA – INFORMAR DADOS DA ESCOLA. Você iniciará sua inscrição informando os dados da escola. É importante que o Código INEP esteja correto. Em seguida, o sistema gerará o código da inscrição. Salve o código e, em momento oportuno, acesse novamente o sistema para inserir os trabalhos conforme forem sendo produzidos e selecionados." Below this text are three bullet points: "✓ Clique em REALIZAR INSCRIÇÃO", "✓ Preencha todos os dados solicitados", and "✓ Clique em PRÓXIMA ETAPA".

1ª ETAPA – Informar Dados da Escola

Preencha os campos com os dados da escola e diretor

É obrigatório o preenchimento de todos os dados!

Caso não saiba o número INEP da escola é necessário entrar em contato com a Secretaria de Educação (estadual ou municipal) e solicitar a informação.

Clique em

PRÓXIMA ETAPA →

Atenção! Preencha todos os dados solicitados. Confira o código INEP. O e-mail correto da escola garante a recuperação do código da inscrição e permite o retorno ao sistema para inserção de trabalho e edição de dados.

INFORMAR DADOS DA ESCOLA

INEP *	Nome da Escola *	
<input type="text"/>	<input type="text"/>	
CEP * (Não Sei o CEP)	Estado *	Município *
<input type="text"/>	SELECIONE ▼	SELECIONE ▼
Endereço *		
<input type="text"/>		
Telefone (xx) xxxxx-xxxx *	E-mail *	Confirme o E-mail*
<input type="text"/>	<input type="text"/>	<input type="text"/>
Nome do Diretor *		
<input type="text"/>		
E-mail do Diretor *		
<input type="text"/>		

[← VOLTAR](#)[PRÓXIMA ETAPA →](#)

Será gerado um Código de Inscrição, **ANOTE E GUARDE O CÓDIGO DE INSCRIÇÃO**. Ele será necessário todas as vezes que precisar acessar o sistema!

**1ª ETAPA da inscrição realizada com sucesso!**

Guarde o código da inscrição! Você precisará dele para retornar ao sistema.

CÓDIGO DE INSCRIÇÃO

XXXXXX

Agora, você pode seguir para a próxima etapa e inserir os trabalhos ou sair do sistema e inseri-los conforme forem sendo selecionados pela escola.

Insira os trabalhos até 23/08/2019[← VOLTAR](#)[PRÓXIMA ETAPA →](#)

- Caso tenha acabado de fazer a inscrição e já vai inserir os trabalhos

Clique em

PRÓXIMA ETAPA →

(ver 2ª etapa neste tutorial)

- Caso tenha realizado a inscrição e deseja inserir os trabalhos em outro momento, basta acessar o **SISTEMA** no momento desejado e seguir as instruções abaixo:

Clique em

CONSULTAR INSCRIÇÃO

Insira o código de inscrição

Clique em

PESQUISAR

Perguntas Frequentes

Consultar Inscrição

CGU CONCURSO DE
Desenho e Redação

CÓDIGO DA INSCRIÇÃO

XXXXXX

PESQUISAR

Recuperar Código de Inscrição

Clique em

PRÓXIMA ETAPA →

Perguntas Frequentes

1ª ETAPA

CGU | CONCURSO DE
Desenho e Redação

Atenção! Preencha todos os dados solicitados. Confira o código INEP. O e-mail correto da escola garante a recuperação do código da inscrição e permite o retorno ao sistema para inserção de trabalho e edição de dados.

INFORMAR DADOS DA ESCOLA

INEP * Nome da Escola *

CEP * (Nac Sei o CEP) Estado * Município *

Endereço *

Telefone (xx) xxxx-xxxx * E-mail * Confirme o E-mail*

Nome do Diretor *

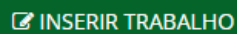
E-mail do Diretor *


← VOLTAR

PRÓXIMA ETAPA →

2ª ETAPA – Inserir trabalhos

Clique em

 INSERIR TRABALHO



Perguntas Frequentes

2ª ETAPA

CGU | CONCURSO DE *Desenho e Redação*

Somente ao finalizar o envio de **TODOS** os trabalhos, siga para a 3ª ETAPA e finalize sua inscrição (os trabalhos podem ser enviados em momentos diferentes)

Código da Inscrição: Nome da Escola:

INSERIR TRABALHOS **PENDENTE**

CATEGORIA	AUTOR	AÇÕES
Nenhum registro encontrado.		

Escolha a categoria do trabalho a ser inserido

Preencha os dados solicitados (aluno e professor)

Clique em



Inserir Trabalho Perguntas Frequentes

Lembre-se, você pode enviar somente 01 trabalho por categoria! Verifique se o arquivo está legível antes de enviar.

Código da Inscrição: Nome da Escola:

Categoria *

Nome do Aluno *

Nome do Professor *

E-mail do Professor *

Confirme o E-mail do Professor *

Arquivo com o qual deseja enviar *
 Nenhum arquivo selecionado

Localize o arquivo em seu computador, insira o arquivo no sistema e certifique-se de que ele foi inserido

Clique em

 SALVAR TRABALHO

Inserir Trabalho Perguntas Frequentes

Lembre-se, você pode enviar somente 01 trabalho por categoria! Verifique se o arquivo está legível antes de enviar. ✕

Código da Inscrição: Nome da Escola:

Categoria *:

Nome do Aluno *:

Nome do Professor *:

E-mail do Professor *: Confirme o E-mail do Professor *:

Arquivo com o trabalho:

Deseja incluir outros trabalhos?

Clique em e repita o procedimento anterior

Perguntas Frequentes CGU CONCURSO DE *Desenho e Redação*

2ª ETAPA

Trabalho inserido com sucesso! Quer inserir mais trabalhos? Clique novamente em INSERIR TRABALHO. Prefere inserir depois? Acesse o sistema usando o seu código da inscrição. Sistema disponível até 31/08/2018. ✕

Somente ao finalizar o envio de TODOS os trabalhos, siga para a 3ª ETAPA e finalize sua inscrição (os trabalhos podem ser enviados em momentos diferentes) ✕

Código da Inscrição: Nome da Escola:

INSERIR TRABALHOS

CATEGORIA	AUTOR	AÇÕES
Redação - 2º ano do Ensino Médio	Nome do Aluno	<input type="button" value="INSERIR"/> <input type="button" value="BAIXAR"/> <input type="button" value="EXCLUIR"/>

- Para inserir o Plano de Mobilização e arquivos (áudio, vídeo e fotos) da Categoria Escola-Cidadã:

Digitalize todas as páginas do Plano de Mobilização em um só documento e insira o arquivo, na sequência, insira os arquivos de áudio, vídeo e fotos, todos de uma vez. **Caso contrário**, se for inserir os arquivos em outro momento terá que excluir o Plano de Mobilização e inserir tudo novamente.

Clique em categoria e escolha Escola-Cidadã

Inserir Trabalho Perguntas Frequentes

Lembre-se, você pode enviar somente 01 trabalho por categoria! Verifique se o arquivo está legível antes de enviar.

Código da Inscrição: Nome da Escola:

Categoria *:

Arquivo com o trabalho: *
 Nenhum arquivo selecionado

OUTROS ARQUIVOS
Após inserir o Plano de Mobilização, você pode inserir um arquivo de áudio (até 5 min), um arquivo de vídeo (até 5 min) e até 15 fotos.

Nenhum arquivo selecionado

Clique em

Inserir Trabalho Perguntas Frequentes

Lembre-se, você pode enviar somente 01 trabalho por categoria! Verifique se o arquivo está legível antes de enviar.

Código da Inscrição: Nome da Escola:

Categoria *:

Arquivo com o trabalho: *
 Plano de Mobilização 4751.pdf

Localize o arquivo em seu computador, insira o arquivo no sistema e certifique-se de que ele foi inserido. Para inserir os arquivos (áudio, vídeo e fotos), na mesma tela, na seção OUTROS ARQUIVOS

Inserir Trabalho Perguntas Frequentes

Lembre-se, você pode enviar somente 01 trabalho por categoria! Verifique se o arquivo está legível antes de enviar.

Código da Inscrição: Nome da Escola:

Categoria *:


Arquivo com o trabalho: *
 Plano de Mobilização 4751.pdf

OUTROS ARQUIVOS
Após inserir o Plano de Mobilização, você pode inserir um arquivo de áudio (até 5 min), um arquivo de vídeo (até 5 min) e até 15 fotos.

Áudio Paródia 4751.m4a

Imagem 5 4751.jpg

Vídeo 4751.mp4

Localize o arquivo em seu computador, insira o arquivo e certifique-se de que ele foi inserido. Para inserir outros arquivos clique no . Na sequência,

Clique em





Inserir Trabalho Perguntas Frequentes

Lembre-se, você pode enviar somente 01 trabalho por categoria! Verifique se o arquivo está legível antes de enviar.

Código da Inscrição: Nome da Escola:

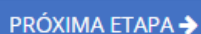
Categoria*:

Arquivo com o trabalho: *

OUTROS ARQUIVOS
Após inserir o Plano de Mobilização, você pode inserir um arquivo de áudio (até 5 min), um arquivo de vídeo (até 5 min) e até 15 fotos.

Após inserir todos trabalhos no sistema

Clique em



3ª ETAPA – Informar dados sobre a realização do Concurso

Preencha os campos com os números gerais da mobilização realizada pela escola (quantidade total de alunos e professores mobilizados e quantidade total de desenhos e redações realizados) acerca do tema do Concurso. **Esta etapa é obrigatória! Caso não seja preenchida, a inscrição será invalidada.**



Lembre-se, você pode enviar somente 01 (um) trabalho por categoria. Verifique se o arquivo está legível antes de enviar.
Por favor, informe estes dados somente após o envio de TODOS os trabalhos. Os dados são obrigatórios para confirmação da inscrição. Sem estes dados, a sua inscrição será invalidada!

Código da Inscrição

xxxxxx

Nome da Escola

Nome da Escola

INFORMAR DADOS SOBRE A REALIZAÇÃO DO CONCURSO

PENDENTE

Número Total de Alunos Mobilizados na Escola

É o número total de alunos que realizaram trabalhos na escola e não apenas os alunos que tiveram os trabalhos selecionados.

Número Total de Desenhos Realizados na Escola

É o número total de desenhos produzidos na escola e não apenas os desenhos selecionados. Caso não haja desenhos, preencha com o número 0 (zero).

Número Total de Professores Mobilizados na Escola

É o número total de professores que trabalharam o tema do concurso na escola.

Número Total de Redações Realizadas na Escola

É o número total de redações produzidas na escola e não apenas as redações selecionadas. Caso não haja redações, preencha com o número 0 (zero).

← VOLTAR

CONFIRMAR INSCRIÇÃO

Clique em

CONFIRMAR INSCRIÇÃO

Aparecerá a mensagem (abaixo) que sua inscrição foi confirmada.

Inscrição confirmada

Perguntas Frequentes

CGU | CONCURSO DE

Desenho e Redação



Parabéns!
Sua inscrição foi confirmada.

Acompanhe o resultado no site educacaocidada.cgu.gov.br

Você pode editar a sua inscrição até 23/08/2019

Acesse o sistema com o código da inscrição.

Quer acessar novamente sua inscrição?

Clique aqui!

Dúvidas: Consulte [PERGUNTAS FREQUENTES](#)Acesse: educacaocidada.cgu.gov.br**BOA SORTE!**