

Avaliação da Execução de Programa
Auxílio Doença

Brasília/DF, novembro/2016

Avaliação da Execução de Programa de Governo - AEPG



Garantir ao segurado do RGPS renda mensal de caráter **temporário** por incapacitação para o trabalho.

Concedidos - 2 milhões

(45% do total anual)

R\$ 20 bilhões

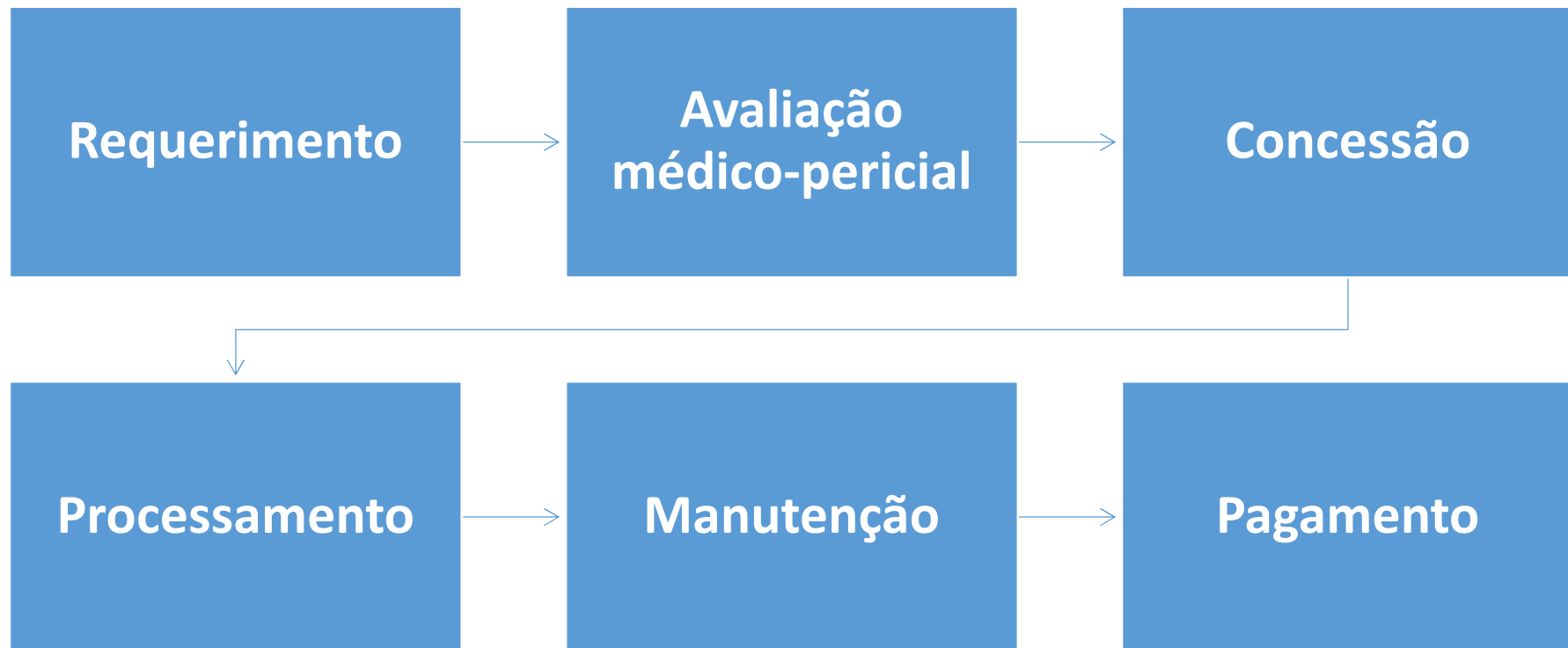
(6% do total anual)

1.605 Agências

104 Gerências

5 Superintendências

Fluxo do Auxílio-doença



Questões estratégicas

Trabalho conjunto com a Auditoria Interna do INSS

1

O INSS dispõe de instrumentos para garantir celeridade no atendimento ao segurado?


2

O INSS dispõe de instrumentos para garantir confiabilidade ao processo de concessão do benefício?

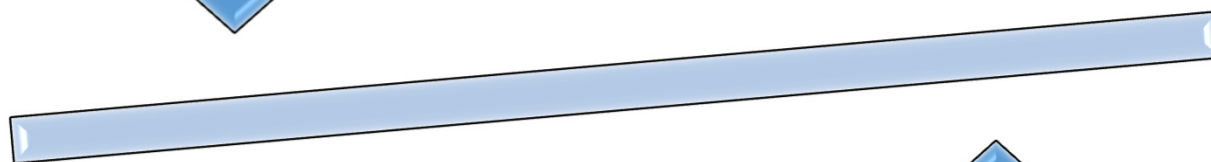
3

O INSS dispõe de estrutura adequada para atendimento aos segurados?


AEPG – Auxílio-Doença



2ª Fase: 57 GEX –
Publicado em
Out/2016



1ª fase: 161 APS –
Publicado em Out/2015



Auxílio-Doença 1ª Fase

Confiabilidade?

Constatações

- 34% atrasos sistemáticos
- 53% LPM inadequações
- 63% sem documentação
- 35% sem estrutura física
- 51% sem equipamentos
- 24.503 benefícios com indícios pagamento irregular (R\$ 302 milhões).

Estrutura adequada?

Recomendações

- Implantar Sicamp.
- Atualizar diretrizes PM
- Plano de adequação da infraestrutura APS
- Cronograma detalhado de implantação do SIBE.
- Revisão dos benefícios

Realização das perícias agendadas?

Ações Implementadas

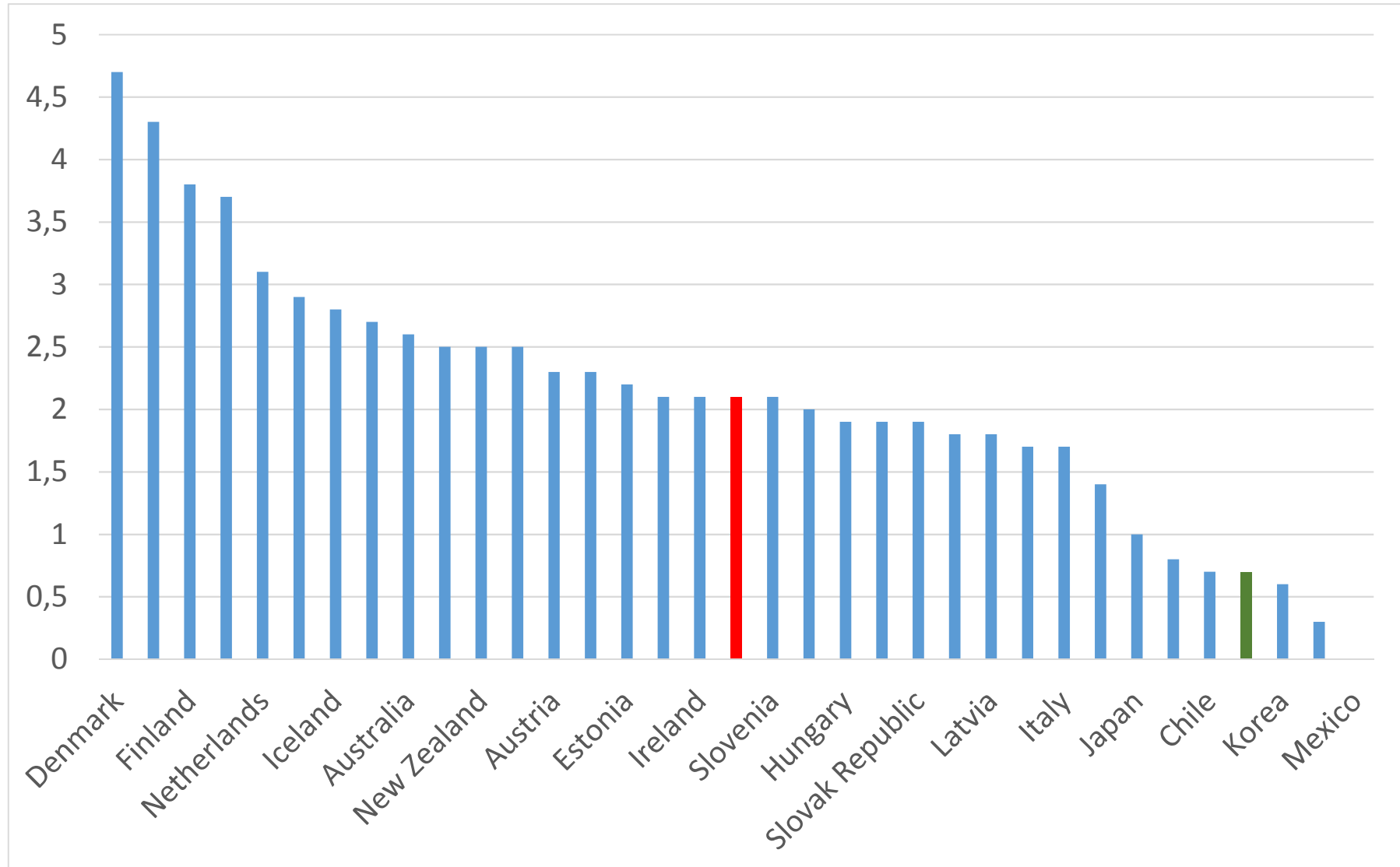
- Siscamp implantado
- Alteração do Manual de Gestão do Serviço/Seção de Saúde do Trabalhador
- Mapeamento das APS com inadequações infraestrutura/equipamentos

Auxílio-Doença 2ª Fase

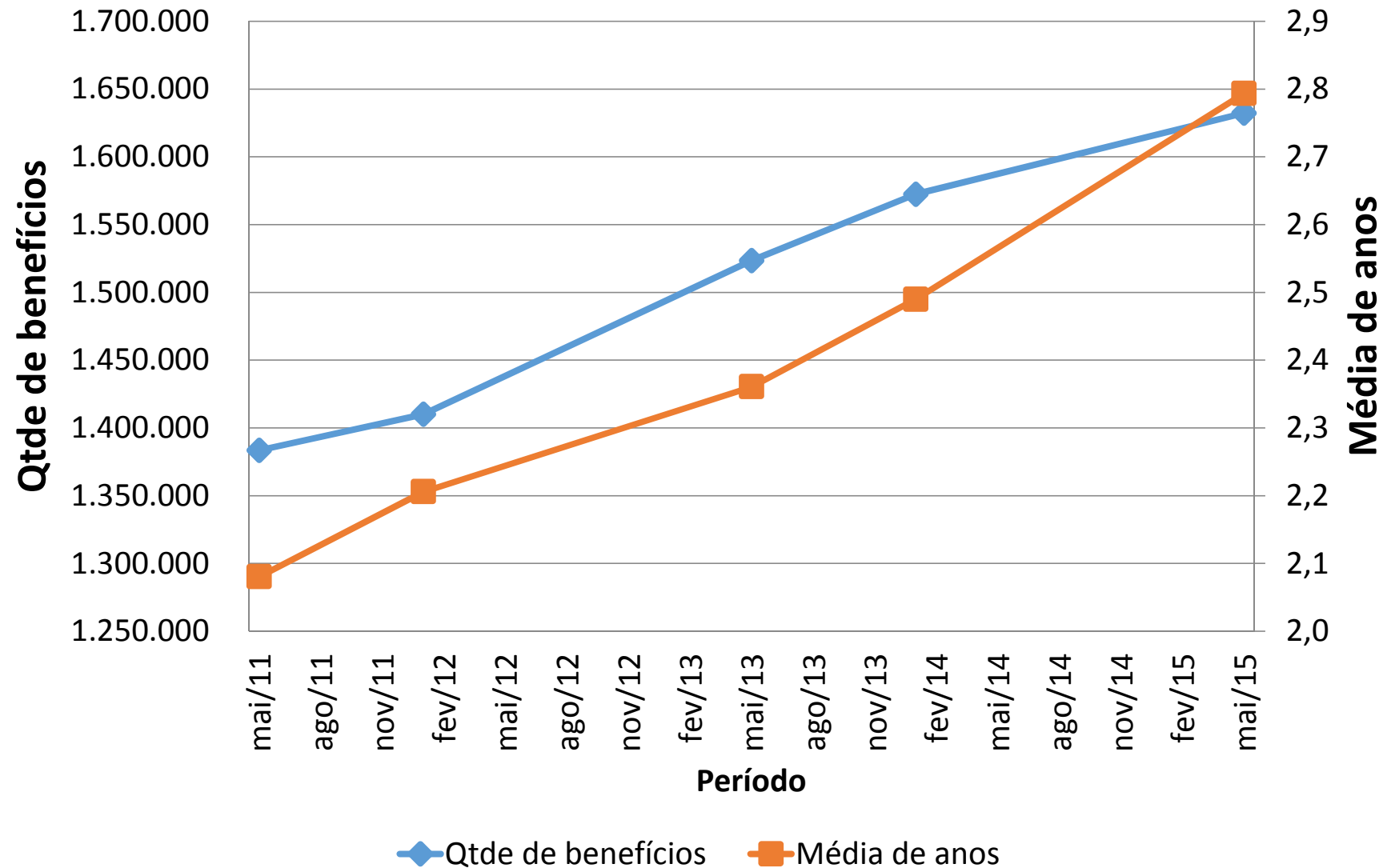
Auditorias em 57 Gerências Executivas/GEX com a participação dos auditores da Audin/INSS:

- São disponibilizadas perícias médicas de acordo com a capacidade operacional do órgão?
- A supervisão das atividades médico periciais são adequadas?
- Os pagamentos de benefícios são realizados de forma regular?

Despesas com incapacidade – Percentual do PIB



Evolução auxílio doença – 2011 à 2015



Maciça – Maio de 2015

Duração do benefício	Qtde	Valor	%
Menos de 2 anos	910.811	1.055.948.366,91	57%
2 (incluso) a 5 anos	412.801	453.210.553,43	24%
5 (incluso) a 10 anos	257.243	293.988.832,28	16%
10 anos ou mais	51.356	64.565.840,48	3%
Total	1.632.211	1.867.713.593,10	100%

Barema GT INSS

CID	Tempo estimado de afastamento			
	Qtde	Média	Máximo	Moda
Com tempo estimado	5.957	59 dias	360 dias (2 CID)	30 dias (1.477 CID)
Sem tempo estimado	5.727	-	-	-
Não geram incapacidade	766	-	-	-
Total	12.450	-	-	-

Barema GT X Maciça

Prazo GT	Média de dias em manutenção	Qtde de benefícios	Valor mensal benefícios
De 16 a 30 dias	847	205.317	246.013.114,28
De 31 a 60 dias	864	388.438	463.627.430,45
De 61 a 360 dias	808	428.722	505.348.103,97
Total	837	1.022.477	1.214.988.649

Benefícios em manutenção – CID não gera incapacidade

CID	Média de dias em manutenção	Qtde de benefícios	Valor mensal	% em relação ao total
Outra obesidade	318	209	276.481,71	9%
Obesidade não especificada	429	159	176.272,61	6%
Obesidade devida a excesso de calorias	303	149	175.982,02	6%
Retardo mental moderado	806	144	123.722,89	4%
Retardo mental leve	905	138	124.879,20	4%
Cisto folicular do ovário	262	137	140.360,30	5%
Assistência prestada à mãe por incompetência cervical	109	111	143.155,66	5%
Lipomatose não classificada em outra parte	390	74	69.426,68	2%
Lipodistrofia não classificada em outra parte	161	73	97.255,70	3%
Gastrite não especificada	1284	52	55.708,68	2%
Outras	618	1.373	1.533.346,02	53%
Total	544	2.619	2.916.591,47	100%


Benefícios em manutenção – CID inferior a 15 dias

CID	GT	Média de dias em manutenção	Qtde. de benefícios	Valor mensal	% em relação ao total
Dor lombar baixa	5	1.133	16.529	20.884.896,82	21%
Dorsalgia	5	1.270	15.824	20.490.776,67	21%
Cervicalgia	5	1.163	5.252	7.170.307,33	7%
Sinovite e tenossinovite não especificadas	15	1.202	3.131	4.044.931,39	4%
Outras sinovites e tenossinovites	15	1.257	2.192	2.860.616,97	3%
Traumatismos múltiplos não especificados	15	728	1.668	2.058.886,85	2%
Transtornos dos discos cervicais	7	1.183	1.286	2.021.175,30	2%
Contusão do joelho	7	665	1.215	1.432.851,81	1%
Dor em membro	7	1.033	1.060	1.209.059,82	1%
Tenossinovite estilóide radial [de Quervain]	15	1.029	978	1.159.319,12	1%
Outras	-	861	28.364	34.745.865,02	35%
Total		1.052	77.499	98.078.687,10	100%

Benefícios em manutenção – 10 doenças mais recorrentes

CID	GT	Média de dias em manutenção	Qtde de benefícios	Valor mensal	% em relação ao total
Outros transtornos de discos intervertebrais	60	1.288	43.197	56.012.262,77	4%
Dorsalgia	5	1.358	31.785	37.149.704,19	3%
Dor lombar baixa	5	1.193	31.950	36.827.822,46	3%
Lumbago com ciática	90	1.252	27.527	32.596.218,11	2%
Transtornos de discos lombares e de outros discos intervertebrais com radiculopatia	60	860	23.946	29.652.863,73	2%
Episódios depressivos	60	1.174	18.560	24.915.979,29	2%
Transtornos internos dos joelhos	45	685	17.868	23.005.241,40	2%
Síndrome do manguito rotador	120	760	15.748	20.163.744,01	1%
Neoplasia maligna da mama	180	664	17.274	19.172.781,13	1%
Fratura da perna, incluindo tornozelo	45	607	16.729	18.665.030,74	1%

Data de cessação do benefício – Auxílio Doença



Data da última perícia

Data da última perícia	Qtde	%	Valor
Menos de 2 anos	1.119.787	69%	1.318.221.069
2 (incluso) a 5 anos	109.255	7%	126.068.869
5 (incluso) a 10 anos	104.579	6%	129.375.480
10 anos ou mais	8.525	1%	9.586.157
Sem perícia	290.065	18%	284.462.018
Total	1.632.211	100%	1.867.713.593

Estimativa de benefícios que passaram por perícia de revisão há mais de dois anos

Concessão	%	Qtde	Valor
Reativação judicial	95%	211.241	251.778.981
Decisão judicial	2,5%	5.559	6.625.763
Concessão normal	2,5%	5.559	6.625.763
Total	100%	222.359	265.030.506

Benefícios sem registro de perícia médica – Auxílio doença

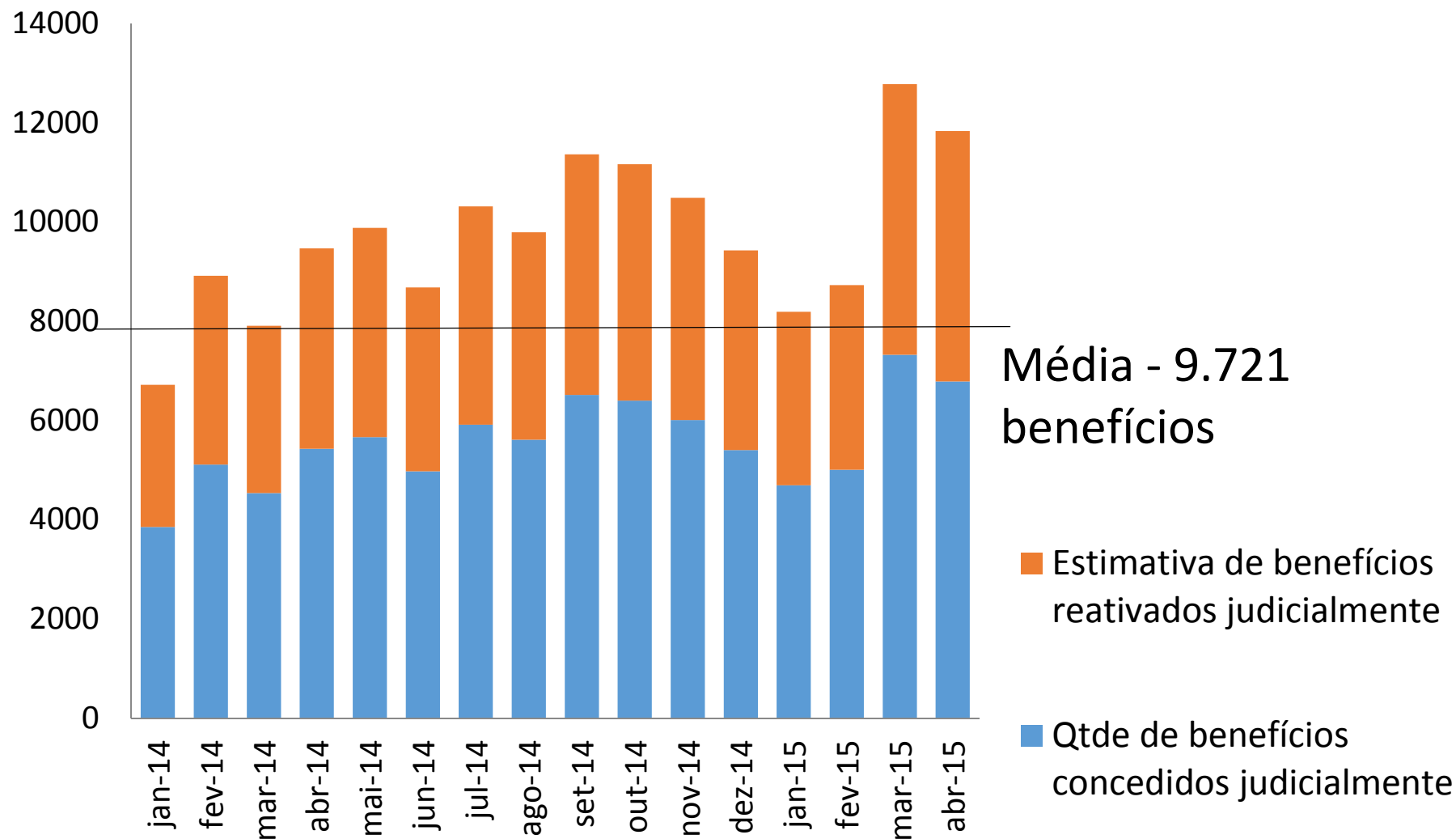
Decisão	Qtde	Valor
Administrativo	6.500	6.690.365,74
Judicial	283.565	277.771.652,62
Total	290.065	284.462.018,36

Estoque de benefícios concedidos/reativados judicialmente

Perícia de revisão há mais de dois anos ou sem perícia

Concessão	Qtde	Valor
Reativação judicial	211.241	251.778.981
Concessão judicial	289.124	284.397.416
Total	500.365	536.176.397

Fluxo de benefícios concedidos/reativados judicialmente



Providências - MP 739

- Bônus Especial de Desempenho Institucional por Perícia Médica (BESP-PMBI) pago temporariamente aos peritos médicos, pelo prazo de 24 meses, para revisão dos benefícios por incapacidade mantidos há mais de dois anos sem perícia médica (Projeto de Lei n° 6.427)
- Sempre que possível, o ato de concessão ou reativação de auxílio doença deverá fixar o prazo de duração do benefício. Na ausência de fixação do prazo, o benefício cessará em **120 dias** da data de concessão ou reativação.

OBRIGADO!

Coordenação-Geral de Auditoria da Área da Previdência Social

sfccgprev@cgu.gov.br

Telefone: (61) 2020-7100