

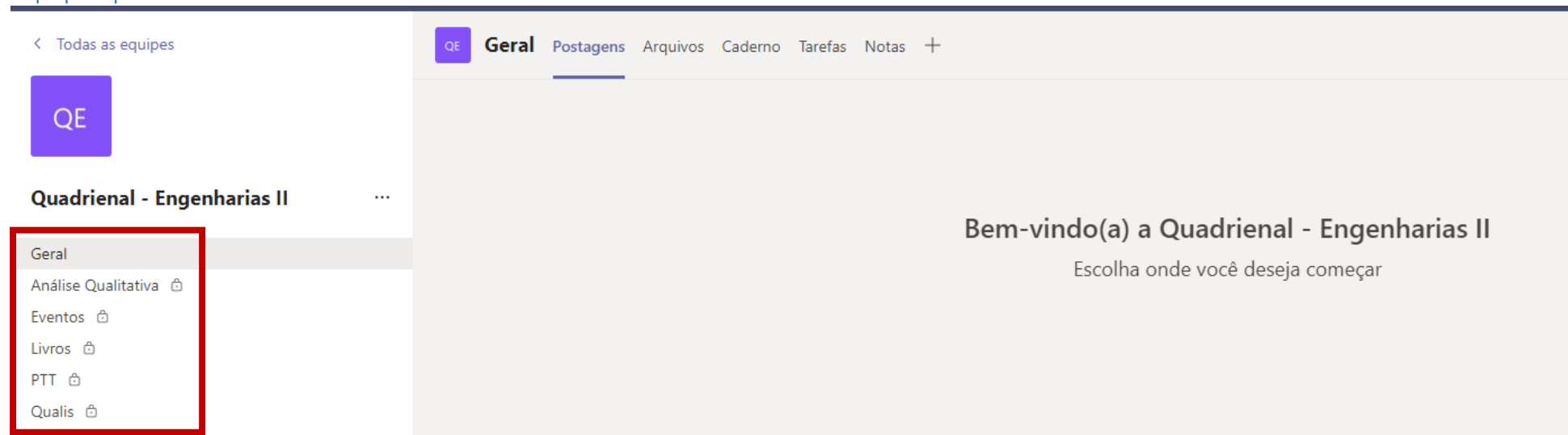
ROTEIRO DAS ATIVIDADES PREPARATÓRIAS DAS ÁREAS DE AVALIAÇÃO

Atividade	Calendário para as áreas	Onde?
Classificação de Livros Classificação de PTT Classificação de Produtos Artísticos	<ul style="list-style-type: none"> • Prazo final: 18/3 	Na Plataforma Sucupira <ol style="list-style-type: none"> 1. CONFIGURAÇÃO: Coordenador de área configura a ficha (a partir da base definida pelos respectivos GTs) e seus pesos; 2. UNIFICAÇÃO: Coordenador e adjuntos fazem a unificação das obras; 3. DISTRIBUIÇÃO: Coordenador distribui para a comissão (enviar o ofício com a comissão previamente) 4. CLASSIFICAÇÃO: Comissão atribui os estratos
Classificação de Eventos	<ul style="list-style-type: none"> • Prazo final: 18/3 	Na Planilha em excel, disponível no Teams. A comissão atribui os estratos na planilha e devolve para DAV para incorporação no sistema
Qualis Periódicos	<ul style="list-style-type: none"> • Prazo final: 18/3 	Na Planilha em excel, disponível no Teams. A comissão atribui os estratos na planilha e devolve para DAV para incorporação no sistema
Avaliação Qualitativa	<ul style="list-style-type: none"> • Prazo final: 06/5 	<ol style="list-style-type: none"> 1. Análise da Proposta do Programa – Leitura na Plataforma Sucupira (página pública → Coleta → Dados enviados do Coleta). 2. Os anexos da Proposta do programa estão no Teams (canal Avaliação Qualitativa) 3. Leitura dos destaques - na Plataforma Sucupira, área restrita à comissão. A área cadastra a Ficha com os critérios de avaliação, para atribuição de conceitos
Avaliação dos indicadores	<ul style="list-style-type: none"> • 11/4 a 06/5 	Planilhas e painéis de indicadores a serem disponibilizados no Teams, assim como acesso ao SIAPG

Como acessar o Teams?

1. Acessar <https://webmail.capes.gov.br/>. Acesso com CPF e senha 8 dígitos iniciais do CPF.
2. Depois redefina a senha.
3. Após a redefinição, fazer login na Plataforma Teams <https://www.microsoft.com/pt-br/microsoft-teams/log-in>, usando o email cpf@capes.gov.br e a senha redefinida.

Equipes por área e canais temáticos:



OS COORDENADORES DE ÁREA TERÃO ACESSO A TODOS OS CANAIS E AS COMISSÕES ESPECÍFICAS AO SEU RESPECTIVO CANAL.

O que encontrar nos canais:

Geral – Documentos orientadores gerais para as áreas (manuais, orientações, FAQ) – em elaboração (serão carregados em breve)

Análise Qualitativa – Anexos da Proposta do programa

– Planilha com os destaques

Eventos – Planilha com a lista de produções em anais, para as áreas que farão classificação de eventos

Livros – Planilha com a lista completa de livros registrados no Coleta 2017 a 2020

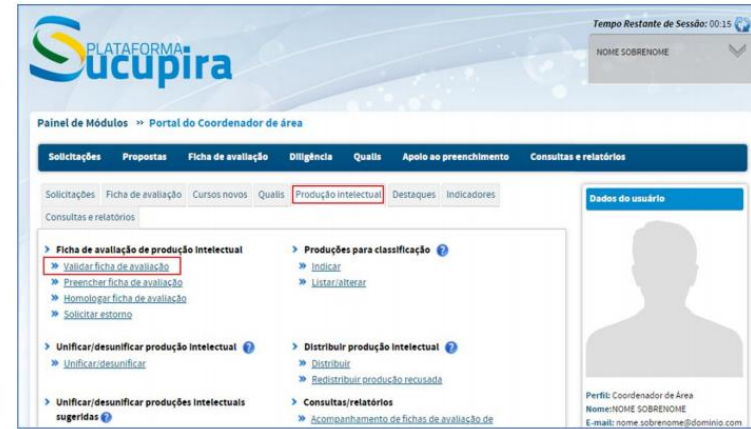
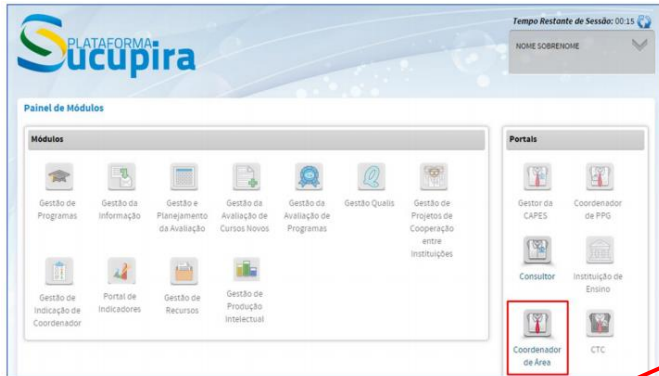
PTT - Planilha com a lista completa de Produtos Técnico-Tecnológicos registrados no Coleta 2017 a 2020

Qualis – Planilha do Qualis – Etapa 9

Como acessar a Sucupira?

Faça o login e acesse o Portal “Coordenador de Área”

As funcionalidades de classificação estão disponíveis em **“Produção Intelectual”**, incluindo as produções indicadas pelos programas para classificação



[Clique aqui](#) para ver o vídeo da classificação




As funcionalidades de avaliação dos **Destaques – Análise Qualitativa** (melhores produtos dos docentes, melhores do programa, egressos e outros solicitados) estão disponíveis em “Destaques”



Como visualizar a Proposta do Programa e as demais informações do Coleta

As informações completas do Coleta estão na Plataforma Sucupira <https://sucupira.capes.gov.br/> – página pública.

Acesse Coleta Capes



Em “Dados enviados do Coleta”, existem duas opções de visualização: Dados na tela, ou geração de excel por partes do Coleta. Selecione o ano e o programa

Atenção: Os anexos da Proposta do Programa **não estão públicos**. Eles estão disponíveis no Teams, canal “Análise Qualitativa”.

Os tipos e conteúdo dos anexos são variáveis e dependem de como os programas colocaram.

Planilha de destaques

A planilha de destaques disponível no Teams (canal Análise Qualitativa) possui duas abas:

.0001018	UNIR	UNIVERSI	10001018	BIOLOGIA	ACADÊMICO	9	CIÊNCIAS I	2018	16
.0001018	UNIR	UNIVERSI	10001018	BIOLOGIA	ACADÊMICO	9	CIÊNCIAS I	2018	17
.0001018	UNIR	UNIVERSI	10001018	BIOLOGIA	ACADÊMICO	9	CIÊNCIAS I	2019	18

1. Livros, PTT, produtos artísticos indicados pelo programa como “Produções para classificação”. Isso deve ser usado para as áreas que vão fazer a classificação de apenas **parte do total da produção** e não o total de produtos do Coleta. Na Sucupira essas indicações aparecem quando a área limita as produções para classificação

2. Egresso-Artigo-Producao-TCC: São os destaques (melhores do programa, do docente, egressos e outros tipos solicitados). Na Sucupira, serão visualizados em **“Destaques”**.