

Incidentes relacionados à assistência à saúde

Resultados das notificações realizadas no Notivisa - Tocantins, janeiro a dezembro de 2021

A Resolução da Diretoria Colegiada (RDC) nº. 36 de 25 de julho de 2013 estabelece a obrigatoriedade de implantação dos Núcleos de Segurança do Paciente (NSP) em serviços de saúde do país.

Cumprindo o referido regulamento técnico, os NSP dos serviços de saúde do Brasil vêm realizando, mensalmente, a notificação de eventos adversos (EA) relacionados à assistência ao Sistema Nacional de Vigilância Sanitária (SNVS). O registro é feito por meio do módulo Assistência à Saúde do Sistema de Notificações em Vigilância Sanitária (NOTIVISA).

Um papel importante do SNVS envolve a vigilância e o monitoramento de incidentes relacionados à assistência à saúde, além de promover o retorno de informações aos notificadores. Sabe-se também que é fundamental associar os resultados obtidos com as medidas de prevenção pertinentes, detectando riscos no cuidado, determinando as causas dos EA e propondo práticas seguras para a redução dos riscos e a segurança do paciente em serviços de saúde. Sendo assim, a Gerência Geral de Tecnologia em Serviços de Saúde (GGTES/Anvisa) objetiva com a publicação deste relatório disponibilizar os resultados obtidos pela análise dos dados de incidentes relacionados à assistência à saúde notificados pelos NSP dos serviços de saúde do país ao SNVS, por meio do Sistema NOTIVISA (módulo assistência à saúde).

Os dados analisados neste relatório são referentes ao período de janeiro a dezembro de 2021.

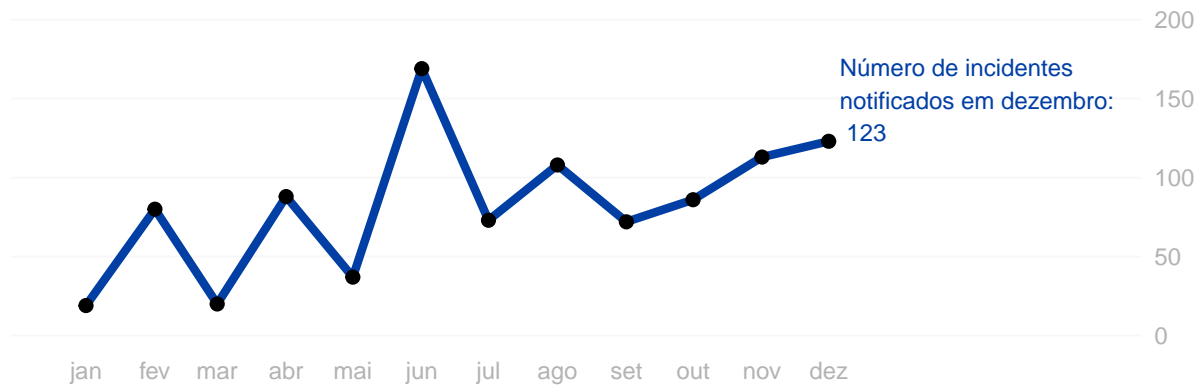
Com base nessas notificações este documento apresenta os seguintes resultados:

- Número de incidentes notificados por mês;
- Tipos de incidentes mais notificados no período;
- Incidentes notificados segundo tipo de serviço de saúde;
- Número de incidentes segundo grau do dano;
- Grau do dano segundo tipo de incidente;
- Grau do dano dos incidentes segundo tipo de serviço de saúde;
- Distribuição dos tipos de incidentes que resultaram em óbito;
- Distribuição do número de incidentes e grau do dano por faixa etária;
- Frequência de notificação dos incidentes considerados “never events”.

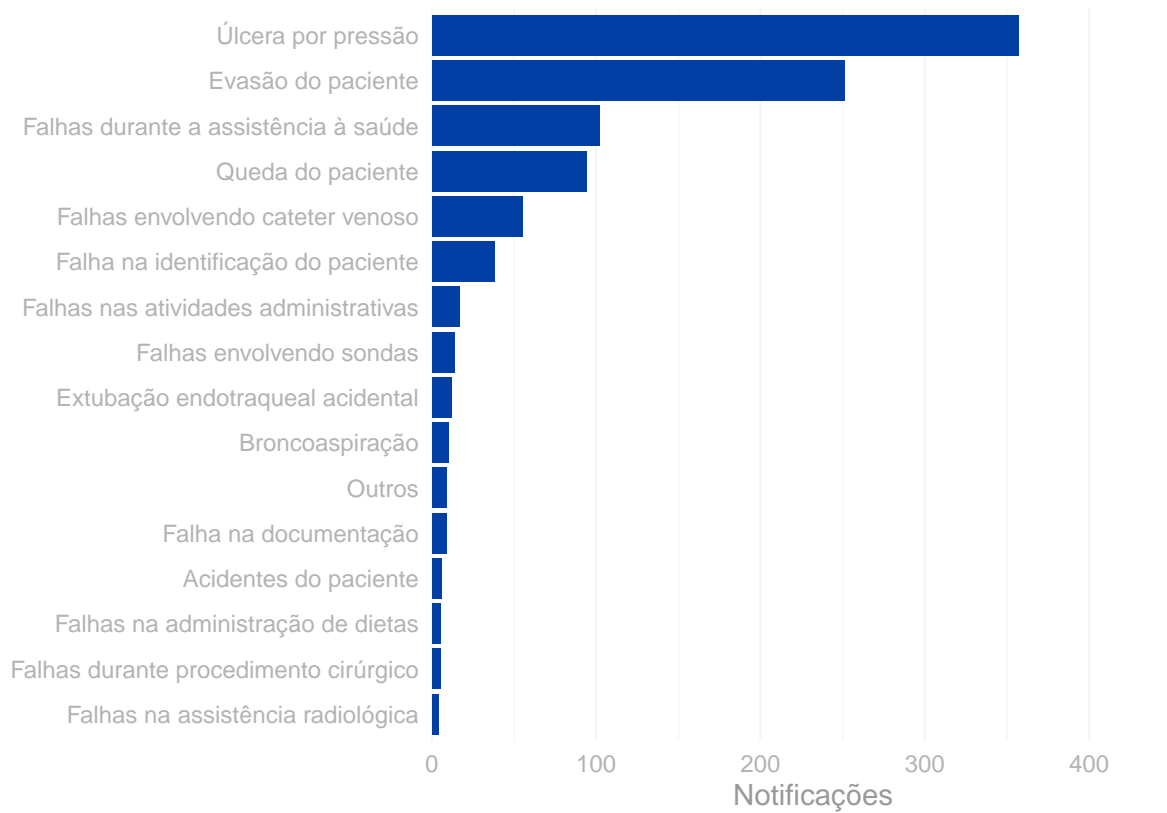
Anexo:

- Resultados anteriores apresentados por tabelas.

Número de incidentes notificados por mês.
Tocantins, janeiro a dezembro de 2021.

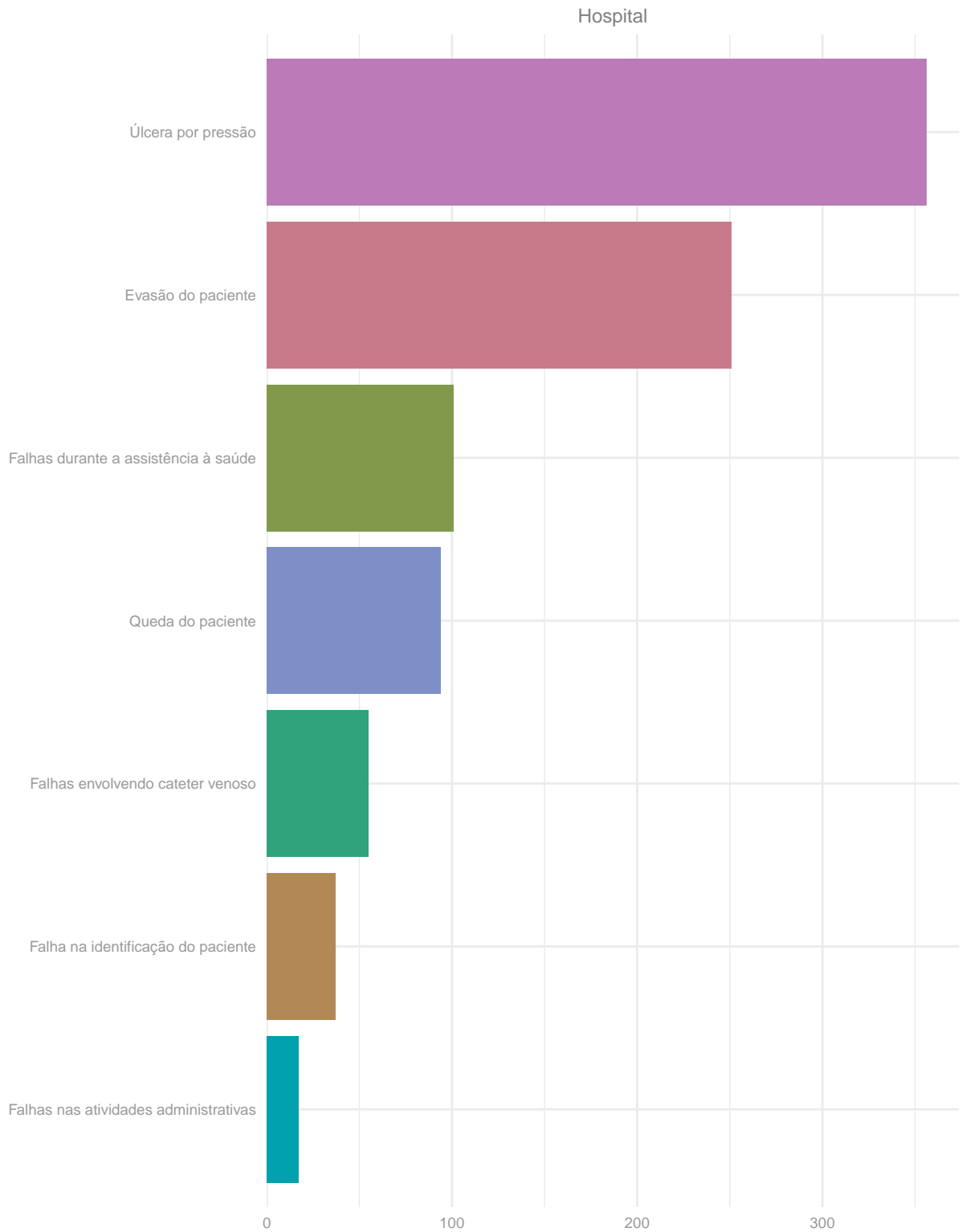


Tipos de incidentes notificados com maior frequência.
Tocantins, janeiro a dezembro de 2021.

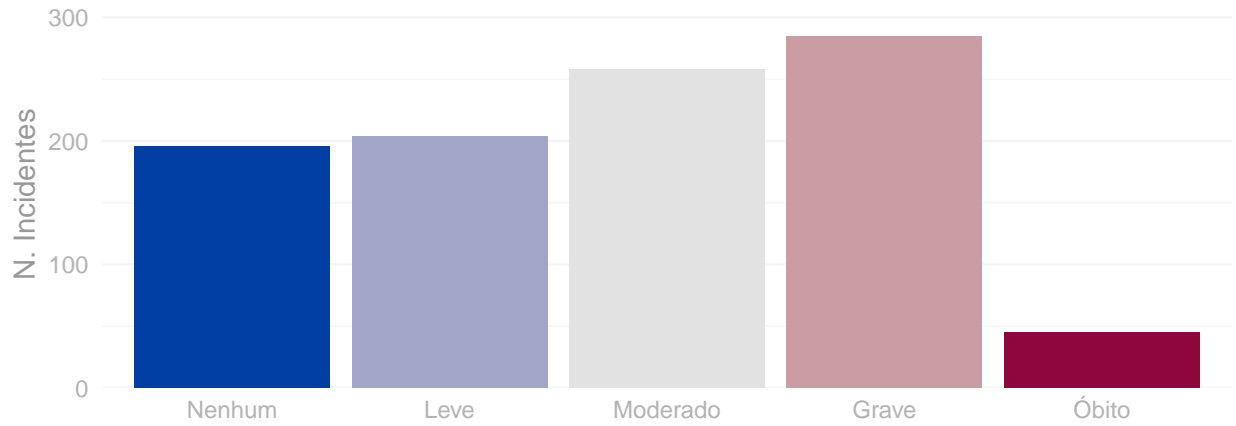


Número de incidentes notificados segundo tipo de serviço de saúde.

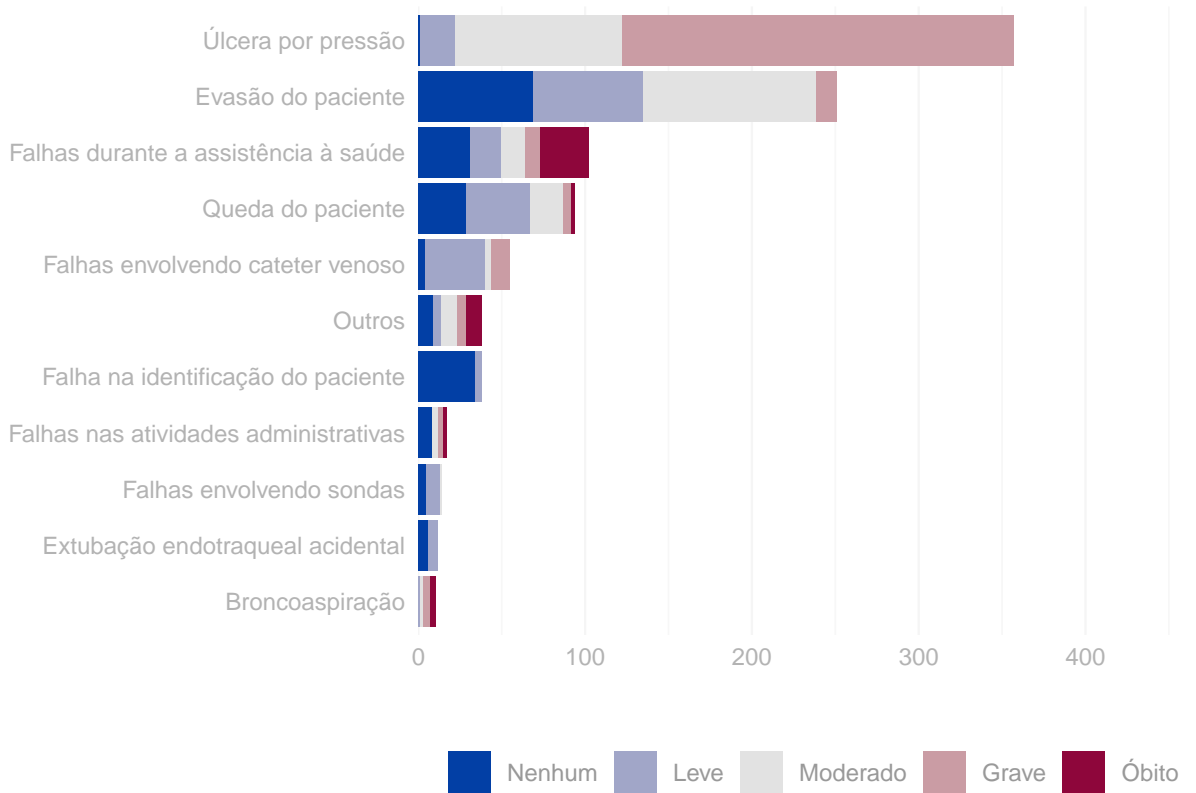
Tocantins, janeiro a dezembro de 2021.



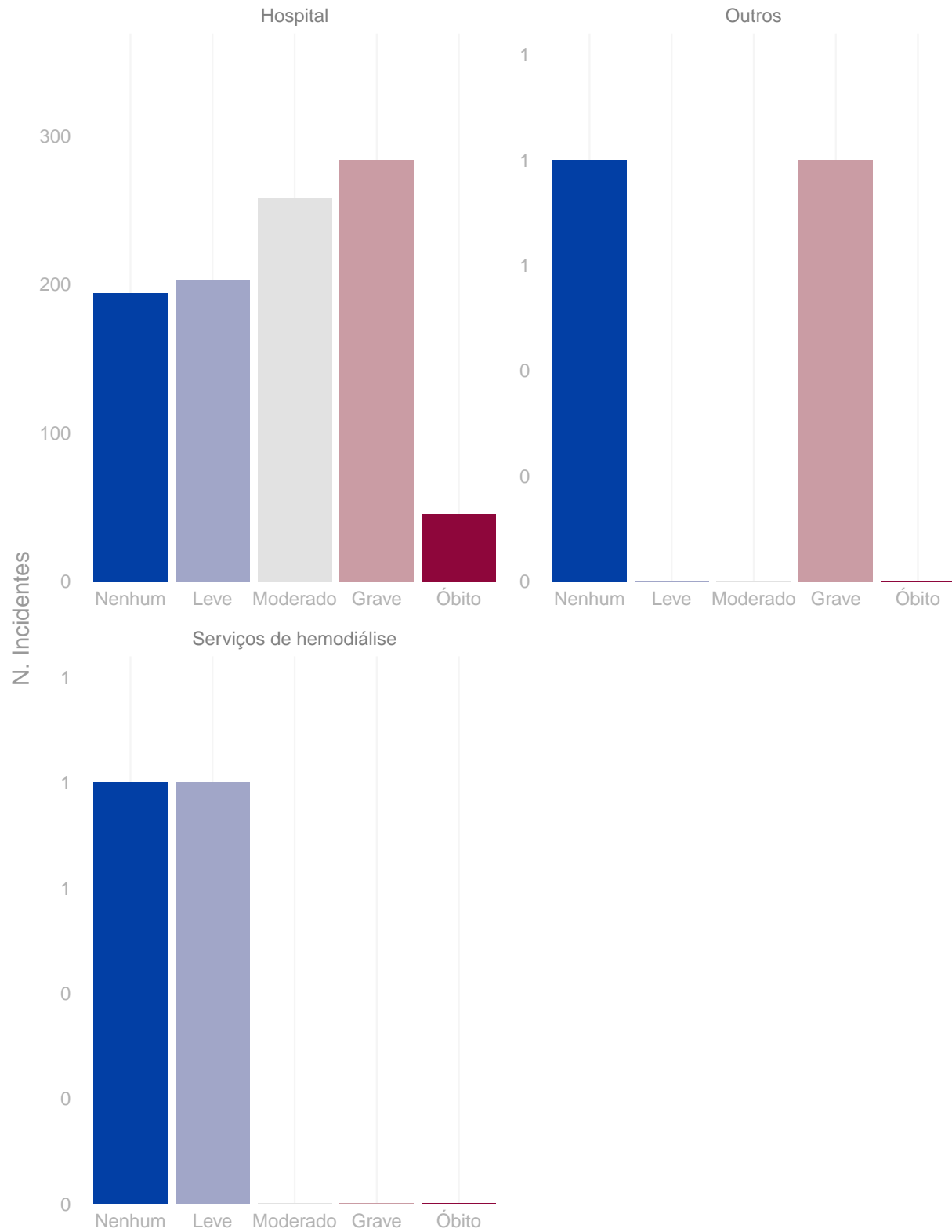
Número de incidentes notificados segundo grau do dano.
Tocantins, janeiro a dezembro de 2021.



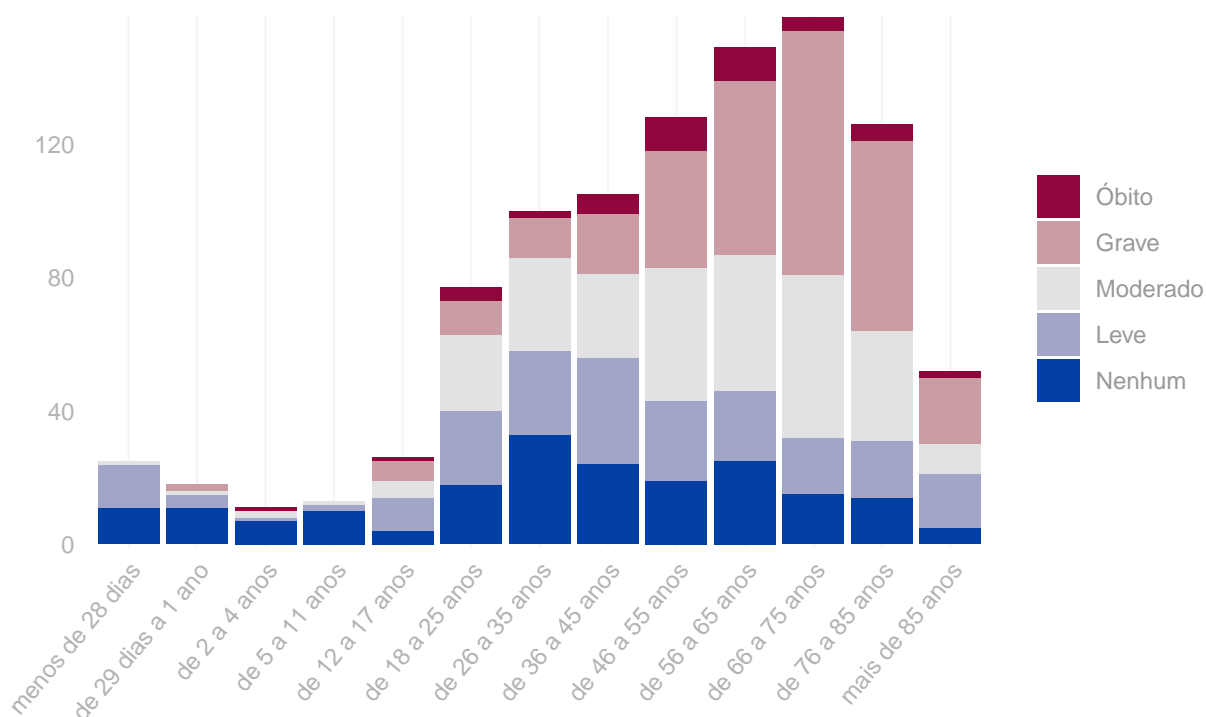
Distribuição do grau do dano segundo tipo de incidente.
Tocantins, janeiro a dezembro de 2021.



Grau do dano por tipo de serviço de saúde
Tocantins, janeiro a dezembro de 2021.



Distribuição do número de incidentes e grau do dano por faixa etária.
Tocantins, janeiro a dezembro de 2021.



Tipo de eventos adversos que resultaram em óbito. Tocantins, janeiro a dezembro de 2021.

| Tipo de incidente | Óbitos |
|--|--------|
| Falhas durante a assistência à saúde | 29 |
| Falhas na assistência radiológica | 4 |
| Broncoaspiração | 3 |
| Falha na documentação | 2 |
| Falhas nas atividades administrativas | 2 |
| Queda do paciente | 2 |
| Acidentes do paciente | 1 |
| Falhas durante procedimento cirúrgico | 1 |
| Falhas no cuidado / proteção do paciente | 1 |

Quantidade de “never events” notificados. Tocantins, janeiro a dezembro de 2021.

| Never events | Quantidade |
|---|------------|
| Estágio III (perda total da espessura tecidual - tecido adiposo subcutâneo pode ser visível, mas não estão expostos os ossos, tendões ou músculos) (never events) | 169 |
| Estágio IV (perda total da espessura dos tecidos com exposição dos ossos, tendões ou músculos) (never events) | 67 |
| Óbito ou lesão grave de paciente resultante de falha no seguimento ou na comunicação de resultados de exame de radiologia (never events). | 4 |
| Óbito ou lesão grave de paciente associado à fuga do paciente (never events) | 1 |
| Óbito ou lesão grave de paciente associados à queimadura decorrente de qualquer fonte durante a assistência dentro do serviço de saúde (never events). | 1 |
| Óbito ou lesão grave de paciente associados ao uso de contenção física ou grades da cama durante a assistência dentro do serviço de saúde (never events). | 1 |

Anexo

Resultados das figuras anteriores apresentados em forma de tabelas.

Número de incidentes notificados por mês. Tocantins, janeiro a dezembro de 2021.

| Ano | Mês | N. Incidentes |
|------|-----------|---------------|
| 2021 | Janeiro | 19 |
| 2021 | Fevereiro | 80 |
| 2021 | Março | 20 |
| 2021 | Abril | 88 |
| 2021 | Maiο | 37 |
| 2021 | Junho | 169 |
| 2021 | Julho | 73 |
| 2021 | Agosto | 108 |
| 2021 | Setembro | 72 |
| 2021 | Outubro | 86 |
| 2021 | Novembro | 113 |
| 2021 | Dezembro | 123 |

Número de notificações por tipo de incidente / evento adverso. Tocantins, janeiro a dezembro de 2021.

| Tipo de incidente ou evento adverso | N. Notificações |
|---|-----------------|
| Úlcera por pressão | 357 |
| Evasão do paciente | 251 |
| Falhas durante a assistência à saúde | 102 |
| Queda do paciente | 94 |
| Falhas envolvendo cateter venoso | 55 |
| Falha na identificação do paciente | 38 |
| Falhas nas atividades administrativas | 17 |
| Falhas envolvendo sondas | 14 |
| Extubação endotraqueal acidental | 12 |
| Broncoaspiração | 10 |
| Falha na documentação | 9 |
| Acidentes do paciente | 6 |
| Falhas durante procedimento cirúrgico | 5 |
| Falhas na administração de dietas | 5 |
| Falhas na assistência radiológica | 4 |
| Queimaduras | 3 |
| Falhas na administração de O2 ou gases medicinais | 2 |

(continuação)

| Tipo de incidente ou evento adverso | N. Notificações |
|---|-----------------|
| Falhas no cuidado / proteção do paciente | 2 |
| Falhas ocorridas em laboratórios clínicos ou de patologia | 1 |
| Queimadura de paciente | 1 |

Número de incidentes notificados segundo tipo de serviço de saúde. Tocantins, janeiro a dezembro de 2021.

| Tipo de Serviço | Tipo de Incidente / Evento Adverso | Notificações |
|-------------------------|---------------------------------------|--------------|
| Hospital | Úlcera por pressão | 356 |
| Hospital | Evasão do paciente | 251 |
| Hospital | Falhas durante a assistência à saúde | 101 |
| Hospital | Queda do paciente | 94 |
| Hospital | Falhas envolvendo cateter venoso | 55 |
| Hospital | Falha na identificação do paciente | 37 |
| Hospital | Falhas nas atividades administrativas | 17 |
| Serviços de hemodiálise | Falha na identificação do paciente | 1 |
| Serviços de hemodiálise | Falhas durante a assistência à saúde | 1 |
| Outros | Extubação endotraqueal acidental | 1 |
| Outros | Úlcera por pressão | 1 |

Número de incidentes notificados segundo grau do dano causado. Tocantins, janeiro a dezembro de 2021.

| Grau do Dano | Notificações |
|--------------|--------------|
| Nenhum | 196 |
| Leve | 204 |
| Moderado | 258 |
| Grave | 285 |
| Óbito | 45 |

Grau do dano segundo tipo de incidente / evento adverso. Tocantins, janeiro a dezembro de 2021.

| Tipo de Incidente / Evento Adverso | Grau do Dano | Notificações |
|------------------------------------|--------------|--------------|
| Broncoaspiração | Leve | 1 |
| Broncoaspiração | Moderado | 2 |
| Broncoaspiração | Grave | 4 |
| Broncoaspiração | Óbito | 3 |

(continuação)

| Tipo de Incidente / Evento Adverso | Grau do Dano | Notificações |
|---------------------------------------|--------------|--------------|
| Extubação endotraqueal acidental | Nenhum | 6 |
| Extubação endotraqueal acidental | Leve | 6 |
| Falhas envolvendo sondas | Nenhum | 5 |
| Falhas envolvendo sondas | Leve | 8 |
| Falhas envolvendo sondas | Moderado | 1 |
| Falhas nas atividades administrativas | Nenhum | 8 |
| Falhas nas atividades administrativas | Moderado | 4 |
| Falhas nas atividades administrativas | Grave | 3 |
| Falhas nas atividades administrativas | Óbito | 2 |
| Falha na identificação do paciente | Nenhum | 34 |
| Falha na identificação do paciente | Leve | 4 |
| Outros | Nenhum | 9 |
| Outros | Leve | 5 |
| Outros | Moderado | 9 |
| Outros | Grave | 6 |
| Outros | Óbito | 9 |
| Falhas envolvendo cateter venoso | Nenhum | 4 |
| Falhas envolvendo cateter venoso | Leve | 36 |
| Falhas envolvendo cateter venoso | Moderado | 4 |
| Falhas envolvendo cateter venoso | Grave | 11 |
| Queda do paciente | Nenhum | 29 |
| Queda do paciente | Leve | 38 |
| Queda do paciente | Moderado | 20 |
| Queda do paciente | Grave | 5 |
| Queda do paciente | Óbito | 2 |
| Falhas durante a assistência à saúde | Nenhum | 31 |
| Falhas durante a assistência à saúde | Leve | 19 |
| Falhas durante a assistência à saúde | Moderado | 14 |
| Falhas durante a assistência à saúde | Grave | 9 |
| Falhas durante a assistência à saúde | Óbito | 29 |
| Evasão do paciente | Nenhum | 69 |
| Evasão do paciente | Leve | 66 |
| Evasão do paciente | Moderado | 104 |
| Evasão do paciente | Grave | 12 |
| Úlcera por pressão | Nenhum | 1 |
| Úlcera por pressão | Leve | 21 |
| Úlcera por pressão | Moderado | 100 |
| Úlcera por pressão | Grave | 235 |

Grau do dano segundo tipo de serviço de saúde. Tocantins, janeiro a dezembro de 2021.

| Tipo de serviço | Grau do Dano | Notificações |
|-----------------|--------------|--------------|
| Hospital | Nenhum | 194 |
| Hospital | Leve | 203 |
| Hospital | Moderado | 258 |

(continuação)

| Tipo de serviço | Grau do Dano | Notificações |
|-------------------------|--------------|--------------|
| Hospital | Grave | 284 |
| Hospital | Óbito | 45 |
| Outros | Nenhum | 1 |
| Outros | Leve | 0 |
| Outros | Moderado | 0 |
| Outros | Grave | 1 |
| Outros | Óbito | 0 |
| Serviços de hemodiálise | Nenhum | 1 |
| Serviços de hemodiálise | Leve | 1 |
| Serviços de hemodiálise | Moderado | 0 |
| Serviços de hemodiálise | Grave | 0 |
| Serviços de hemodiálise | Óbito | 0 |

Número de incidentes / eventos adversos segundo faixa etária dos pacientes. Tocantins, janeiro a dezembro de 2021.

| Faixa Etária | N. Incidentes |
|--------------------|---------------|
| menos de 28 dias | 25 |
| de 29 dias a 1 ano | 18 |
| de 2 a 4 anos | 11 |
| de 5 a 11 anos | 13 |
| de 12 a 17 anos | 26 |
| de 18 a 25 anos | 77 |
| de 26 a 35 anos | 100 |
| de 36 a 45 anos | 105 |
| de 46 a 55 anos | 128 |
| de 56 a 65 anos | 149 |
| de 66 a 75 anos | 158 |
| de 76 a 85 anos | 126 |
| mais de 85 anos | 52 |