

Incidentes relacionados à assistência à saúde

Resultados das notificações realizadas no Notivisa - Piauí, janeiro a dezembro de 2021

A Resolução da Diretoria Colegiada (RDC) nº. 36 de 25 de julho de 2013 estabelece a obrigatoriedade de implantação dos Núcleos de Segurança do Paciente (NSP) em serviços de saúde do país.

Cumprindo o referido regulamento técnico, os NSP dos serviços de saúde do Brasil vêm realizando, mensalmente, a notificação de eventos adversos (EA) relacionados à assistência ao Sistema Nacional de Vigilância Sanitária (SNVS). O registro é feito por meio do módulo Assistência à Saúde do Sistema de Notificações em Vigilância Sanitária (NOTIVISA).

Um papel importante do SNVS envolve a vigilância e o monitoramento de incidentes relacionados à assistência à saúde, além de promover o retorno de informações aos notificadores. Sabe-se também que é fundamental associar os resultados obtidos com as medidas de prevenção pertinentes, detectando riscos no cuidado, determinando as causas dos EA e propondo práticas seguras para a redução dos riscos e a segurança do paciente em serviços de saúde. Sendo assim, a Gerência Geral de Tecnologia em Serviços de Saúde (GGTES/Anvisa) objetiva com a publicação deste relatório disponibilizar os resultados obtidos pela análise dos dados de incidentes relacionados à assistência à saúde notificados pelos NSP dos serviços de saúde do país ao SNVS, por meio do Sistema NOTIVISA (módulo assistência à saúde).

Os dados analisados neste relatório são referentes ao período de janeiro a dezembro de 2021.

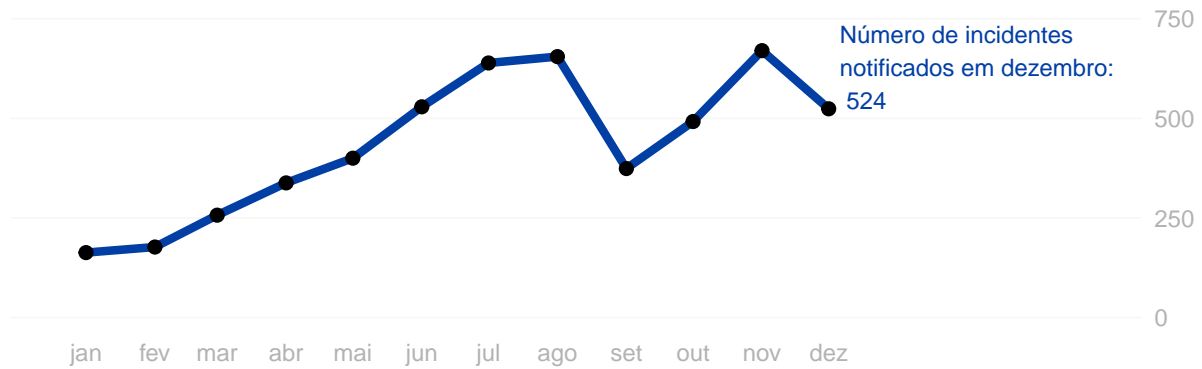
Com base nessas notificações este documento apresenta os seguintes resultados:

- Número de incidentes notificados por mês;
- Tipos de incidentes mais notificados no período;
- Incidentes notificados segundo tipo de serviço de saúde;
- Número de incidentes segundo grau do dano;
- Grau do dano segundo tipo de incidente;
- Grau do dano dos incidentes segundo tipo de serviço de saúde;
- Distribuição dos tipos de incidentes que resultaram em óbito;
- Distribuição do número de incidentes e grau do dano por faixa etária;
- Frequência de notificação dos incidentes considerados “never events”.

Anexo:

- Resultados anteriores apresentados por tabelas.

Número de incidentes notificados por mês.
Piauí, janeiro a dezembro de 2021.



Tipos de incidentes notificados com maior frequência.
Piauí, janeiro a dezembro de 2021.



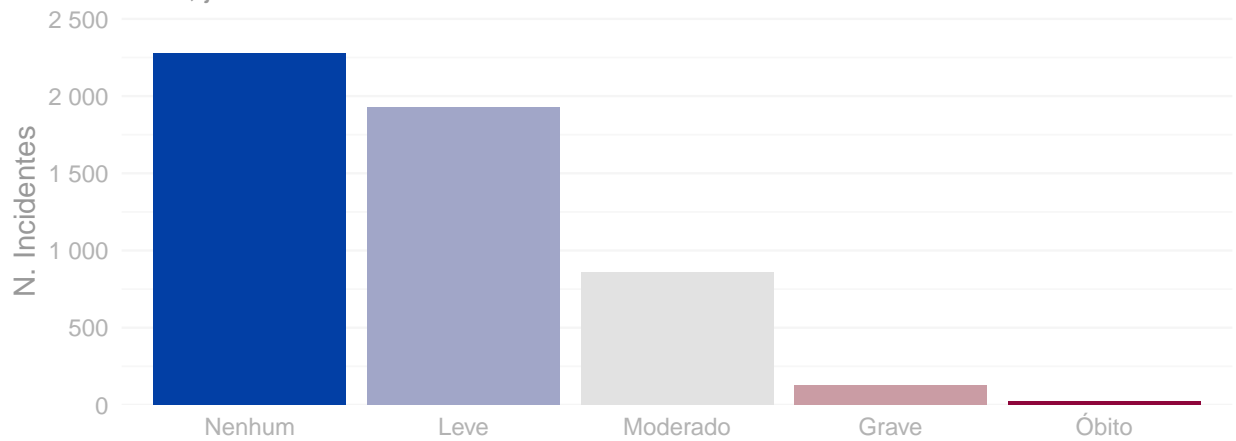
Número de incidentes notificados segundo tipo de serviço de saúde.

Piauí, janeiro a dezembro de 2021.



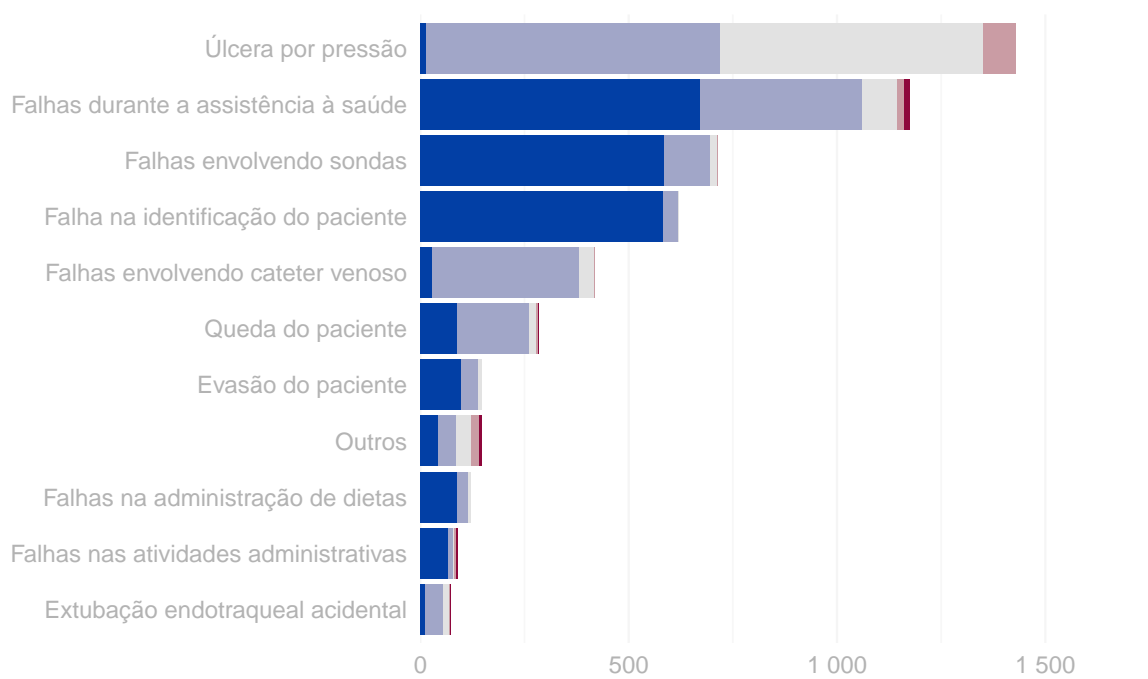
Número de incidentes notificados segundo grau do dano.

Piauí, janeiro a dezembro de 2021.



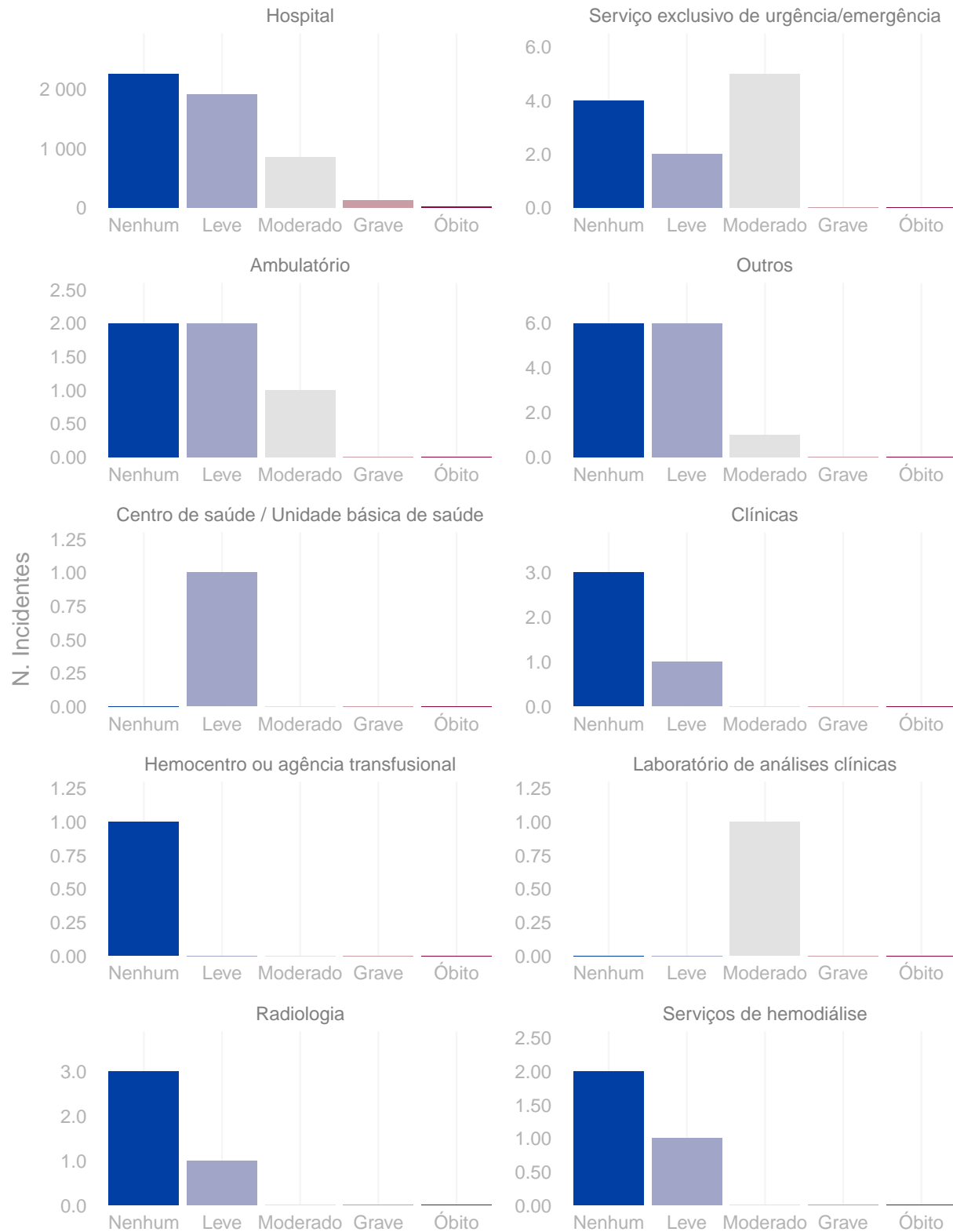
Distribuição do grau do dano segundo tipo de incidente.

Piauí, janeiro a dezembro de 2021.

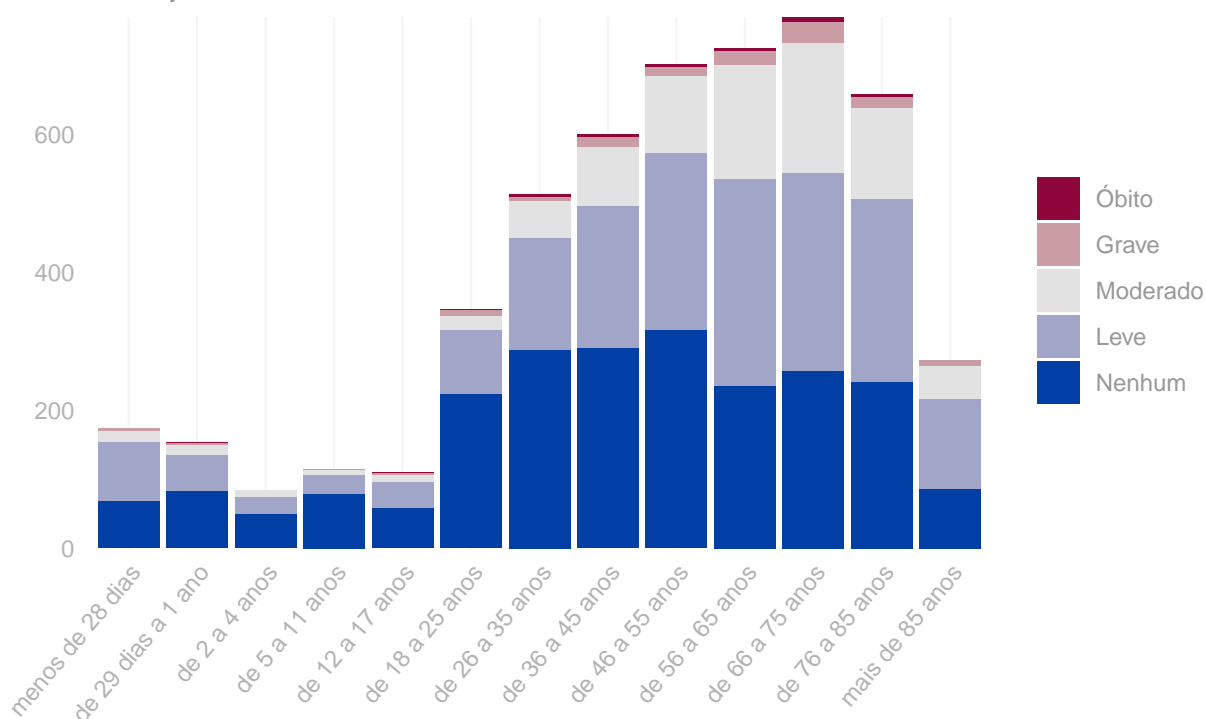


Grau do dano por tipo de serviço de saúde

Piauí, janeiro a dezembro de 2021.



Distribuição do número de incidentes e grau do dano por faixa etária.
Piauí, janeiro a dezembro de 2021.



Tipo de eventos adversos que resultaram em óbito. Piauí, janeiro a dezembro de 2021.

Tipo de incidente	Óbitos
Falhas durante a assistência à saúde	13
Falhas nas atividades administrativas	4
Extubação endotraqueal acidental	2
Falhas durante procedimento cirúrgico	2
Broncoaspiração	1
Falhas no cuidado / proteção do paciente	1
Queda do paciente	1
Tromboembolismo venoso (TEV)	1

Quantidade de “never events” notificados. Piauí, janeiro a dezembro de 2021.

Never events	Quantidade
Estágio III (perda total da espessura tecidual - tecido adiposo subcutâneo pode ser visível, mas não estão expostos os ossos, tendões ou músculos) (never events)	94
Estágio IV (perda total da espessura dos tecidos com exposição dos ossos, tendões ou músculos) (never events)	40
Retenção não intencional de corpo estranho em um paciente após a cirurgia (never events)	7
Óbito ou lesão grave materna associados ao trabalho de parto ou parto em gestação de baixo risco (never events).	1
Procedimento cirúrgico realizado em local errado (never events)	1

Anexo

Resultados das figuras anteriores apresentados em forma de tabelas.

Número de incidentes notificados por mês. Piauí, janeiro a dezembro de 2021.

Ano	Mês	N. Incidentes
2021	Janeiro	163
2021	Fevereiro	177
2021	Março	257
2021	Abril	338
2021	Maiο	400
2021	Junho	529
2021	Julho	639
2021	Agosto	655
2021	Setembro	374
2021	Outubro	492
2021	Novembro	670
2021	Dezembro	524

Número de notificações por tipo de incidente / evento adverso. Piauí, janeiro a dezembro de 2021.

Tipo de incidente ou evento adverso	N. Notificações
Úlcera por pressão	1.429
Falhas durante a assistência à saúde	1.174
Falhas envolvendo sondas	713
Falha na identificação do paciente	619
Falhas envolvendo cateter venoso	420
Queda do paciente	285
Evasão do paciente	148
Falhas na administração de dietas	121
Falhas nas atividades administrativas	89
Extubação endotraqueal acidental	74
Falha na documentação	34
Falhas durante procedimento cirúrgico	30
Falhas ocorridas em laboratórios clínicos ou de patologia	21
Broncoaspiração	20
Acidentes do paciente	14
Queimadura de paciente	9
Falhas na administração de O2 ou gases medicinais	6
Tromboembolismo venoso (TEV)	6
Queimaduras	5

(continuação)

Tipo de incidente ou evento adverso	N. Notificações
Falhas no cuidado / proteção do paciente	1

Número de incidentes notificados segundo tipo de serviço de saúde. Piauí, janeiro a dezembro de 2021.

Tipo de Serviço	Tipo de Incidente / Evento Adverso	Notificações
Hospital	Úlcera por pressão	1.423
Hospital	Falhas durante a assistência à saúde	1.164
Hospital	Falhas envolvendo sondas	709
Hospital	Falha na identificação do paciente	616
Hospital	Falhas envolvendo cateter venoso	415
Hospital	Queda do paciente	280
Hospital	Evasão do paciente	145
Outros	Evasão do paciente	2
Outros	Falhas envolvendo cateter venoso	2
Outros	Falhas envolvendo sondas	2
Outros	Acidentes do paciente	1
Outros	Extubação endotraqueal acidental	1
Outros	Falha na identificação do paciente	1
Outros	Falhas durante a assistência à saúde	1
Outros	Falhas nas atividades administrativas	1
Outros	Queda do paciente	1
Outros	Úlcera por pressão	1
Serviço exclusivo de urgência/emergência	Falhas durante a assistência à saúde	4
Serviço exclusivo de urgência/emergência	Úlcera por pressão	4
Serviço exclusivo de urgência/emergência	Falha na identificação do paciente	1
Serviço exclusivo de urgência/emergência	Falhas na administração de dietas	1
Serviço exclusivo de urgência/emergência	Queda do paciente	1
Ambulatório	Queda do paciente	2
Ambulatório	Falhas envolvendo sondas	1
Ambulatório	Falhas nas atividades administrativas	1
Ambulatório	Úlcera por pressão	1
Radiologia	Falhas durante a assistência à saúde	3
Radiologia	Falhas envolvendo cateter venoso	1
Clínicas	Falhas envolvendo cateter venoso	2
Clínicas	Falhas durante a assistência à saúde	1
Clínicas	Falhas envolvendo sondas	1
Serviços de hemodiálise	Evasão do paciente	1
Serviços de hemodiálise	Falhas durante a assistência à saúde	1
Serviços de hemodiálise	Queda do paciente	1

Número de incidentes notificados segundo grau do dano causado. Piauí, janeiro a dezembro de 2021.

Grau do Dano	Notificações
Nenhum	2.279
Leve	1.927
Moderado	861
Grave	126
Óbito	25

Grau do dano segundo tipo de incidente / evento adverso. Piauí, janeiro a dezembro de 2021.

Tipo de Incidente / Evento Adverso	Grau do Dano	Notificações
Extubação endotraqueal acidental	Nenhum	11
Extubação endotraqueal acidental	Leve	43
Extubação endotraqueal acidental	Moderado	16
Extubação endotraqueal acidental	Grave	2
Extubação endotraqueal acidental	Óbito	2
Falhas nas atividades administrativas	Nenhum	67
Falhas nas atividades administrativas	Leve	12
Falhas nas atividades administrativas	Moderado	3
Falhas nas atividades administrativas	Grave	3
Falhas nas atividades administrativas	Óbito	4
Falhas na administração de dietas	Nenhum	89
Falhas na administração de dietas	Leve	25
Falhas na administração de dietas	Moderado	7
Outros	Nenhum	43
Outros	Leve	42
Outros	Moderado	38
Outros	Grave	18
Outros	Óbito	5
Evasão do paciente	Nenhum	99
Evasão do paciente	Leve	41
Evasão do paciente	Moderado	8
Queda do paciente	Nenhum	88
Queda do paciente	Leve	174
Queda do paciente	Moderado	17
Queda do paciente	Grave	5
Queda do paciente	Óbito	1
Falhas envolvendo cateter venoso	Nenhum	28
Falhas envolvendo cateter venoso	Leve	353
Falhas envolvendo cateter venoso	Moderado	37
Falhas envolvendo cateter venoso	Grave	2
Falha na identificação do paciente	Nenhum	582
Falha na identificação do paciente	Leve	36
Falha na identificação do paciente	Moderado	1
Falhas envolvendo sondas	Nenhum	586
Falhas envolvendo sondas	Leve	109
Falhas envolvendo sondas	Moderado	16

(continuação)

Tipo de Incidente / Evento Adverso	Grau do Dano	Notificações
Falhas envolvendo sondas	Grave	2
Falhas durante a assistência à saúde	Nenhum	671
Falhas durante a assistência à saúde	Leve	388
Falhas durante a assistência à saúde	Moderado	86
Falhas durante a assistência à saúde	Grave	16
Falhas durante a assistência à saúde	Óbito	13
Úlcera por pressão	Nenhum	15
Úlcera por pressão	Leve	704
Úlcera por pressão	Moderado	632
Úlcera por pressão	Grave	78

Grau do dano segundo tipo de serviço de saúde. Piauí, janeiro a dezembro de 2021.

Tipo de serviço	Grau do Dano	Notificações
Hospital	Nenhum	2.258
Hospital	Leve	1.913
Hospital	Moderado	853
Hospital	Grave	126
Hospital	Óbito	25
Serviço exclusivo de urgência/emergência	Nenhum	4
Serviço exclusivo de urgência/emergência	Leve	2
Serviço exclusivo de urgência/emergência	Moderado	5
Serviço exclusivo de urgência/emergência	Grave	0
Serviço exclusivo de urgência/emergência	Óbito	0
Ambulatório	Nenhum	2
Ambulatório	Leve	2
Ambulatório	Moderado	1
Ambulatório	Grave	0
Ambulatório	Óbito	0
Outros	Nenhum	6
Outros	Leve	6
Outros	Moderado	1
Outros	Grave	0
Outros	Óbito	0
Centro de saúde / Unidade básica de saúde	Nenhum	0
Centro de saúde / Unidade básica de saúde	Leve	1
Centro de saúde / Unidade básica de saúde	Moderado	0
Centro de saúde / Unidade básica de saúde	Grave	0
Centro de saúde / Unidade básica de saúde	Óbito	0
Clínicas	Nenhum	3
Clínicas	Leve	1
Clínicas	Moderado	0
Clínicas	Grave	0
Clínicas	Óbito	0
Hemocentro ou agência transfusional	Nenhum	1

(continuação)

Tipo de serviço	Grau do Dano	Notificações
Hemocentro ou agência transfusional	Leve	0
Hemocentro ou agência transfusional	Moderado	0
Hemocentro ou agência transfusional	Grave	0
Hemocentro ou agência transfusional	Óbito	0
Laboratório de análises clínicas	Nenhum	0
Laboratório de análises clínicas	Leve	0
Laboratório de análises clínicas	Moderado	1
Laboratório de análises clínicas	Grave	0
Laboratório de análises clínicas	Óbito	0
Radiologia	Nenhum	3
Radiologia	Leve	1
Radiologia	Moderado	0
Radiologia	Grave	0
Radiologia	Óbito	0
Serviços de hemodiálise	Nenhum	2
Serviços de hemodiálise	Leve	1
Serviços de hemodiálise	Moderado	0
Serviços de hemodiálise	Grave	0
Serviços de hemodiálise	Óbito	0

Número de incidentes / eventos adversos segundo faixa etária dos pacientes. Piauí, janeiro a dezembro de 2021.

Faixa Etária	N. Incidentes
menos de 28 dias	174
de 29 dias a 1 ano	154
de 2 a 4 anos	84
de 5 a 11 anos	114
de 12 a 17 anos	110
de 18 a 25 anos	346
de 26 a 35 anos	512
de 36 a 45 anos	600
de 46 a 55 anos	701
de 56 a 65 anos	724
de 66 a 75 anos	769
de 76 a 85 anos	657
mais de 85 anos	273