

# Incidentes relacionados à assistência à saúde

Resultados das notificações realizadas no Notivisa - Pará, janeiro a dezembro de 2021

A Resolução da Diretoria Colegiada (RDC) nº. 36 de 25 de julho de 2013 estabelece a obrigatoriedade de implantação dos Núcleos de Segurança do Paciente (NSP) em serviços de saúde do país.

Cumprindo o referido regulamento técnico, os NSP dos serviços de saúde do Brasil vêm realizando, mensalmente, a notificação de eventos adversos (EA) relacionados à assistência ao Sistema Nacional de Vigilância Sanitária (SNVS). O registro é feito por meio do módulo Assistência à Saúde do Sistema de Notificações em Vigilância Sanitária (NOTIVISA).

Um papel importante do SNVS envolve a vigilância e o monitoramento de incidentes relacionados à assistência à saúde, além de promover o retorno de informações aos notificadores. Sabe-se também que é fundamental associar os resultados obtidos com as medidas de prevenção pertinentes, detectando riscos no cuidado, determinando as causas dos EA e propondo práticas seguras para a redução dos riscos e a segurança do paciente em serviços de saúde. Sendo assim, a Gerência Geral de Tecnologia em Serviços de Saúde (GGTES/Anvisa) objetiva com a publicação deste relatório disponibilizar os resultados obtidos pela análise dos dados de incidentes relacionados à assistência à saúde notificados pelos NSP dos serviços de saúde do país ao SNVS, por meio do Sistema NOTIVISA (módulo assistência à saúde).

Os dados analisados neste relatório são referentes ao período de janeiro a dezembro de 2021.

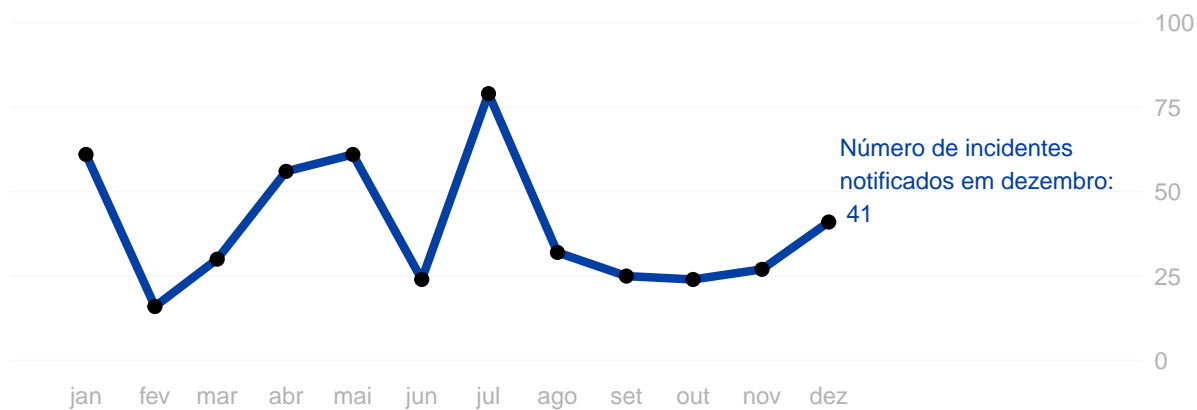
Com base nessas notificações este documento apresenta os seguintes resultados:

- Número de incidentes notificados por mês;
- Tipos de incidentes mais notificados no período;
- Incidentes notificados segundo tipo de serviço de saúde;
- Número de incidentes segundo grau do dano;
- Grau do dano segundo tipo de incidente;
- Grau do dano dos incidentes segundo tipo de serviço de saúde;
- Distribuição dos tipos de incidentes que resultaram em óbito;
- Distribuição do número de incidentes e grau do dano por faixa etária;
- Frequência de notificação dos incidentes considerados “never events”.

Anexo:

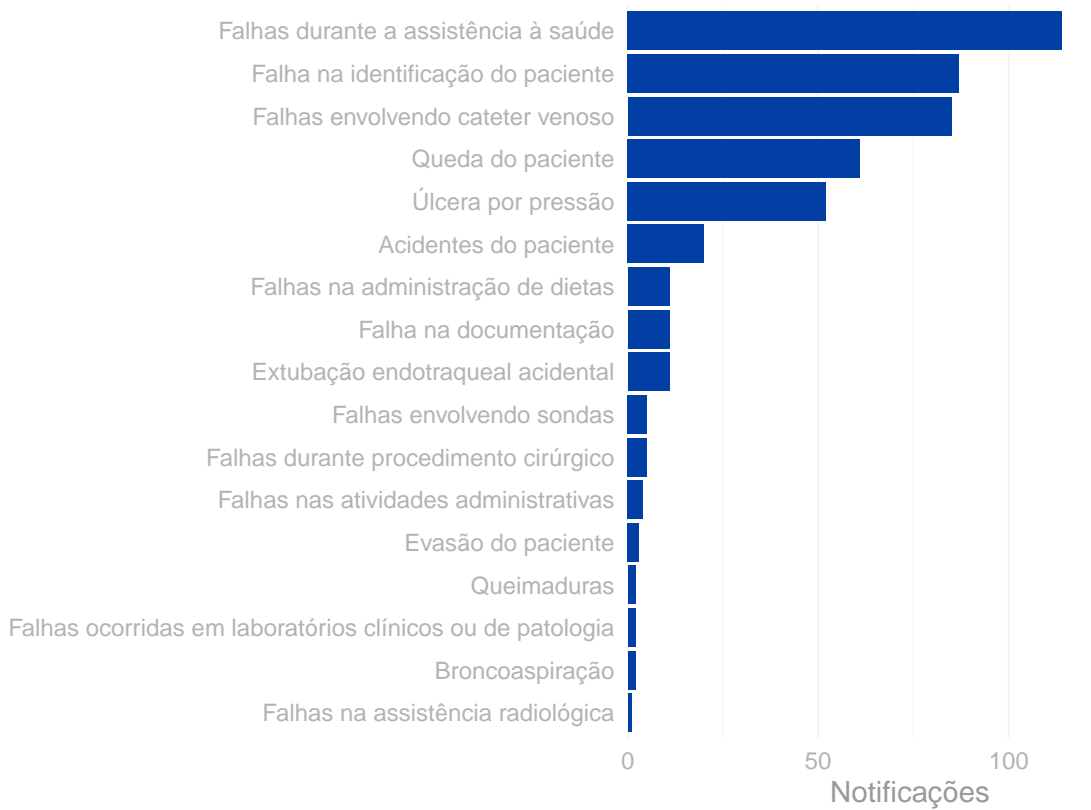
- Resultados anteriores apresentados por tabelas.

Número de incidentes notificados por mês.  
Pará, janeiro a dezembro de 2021.



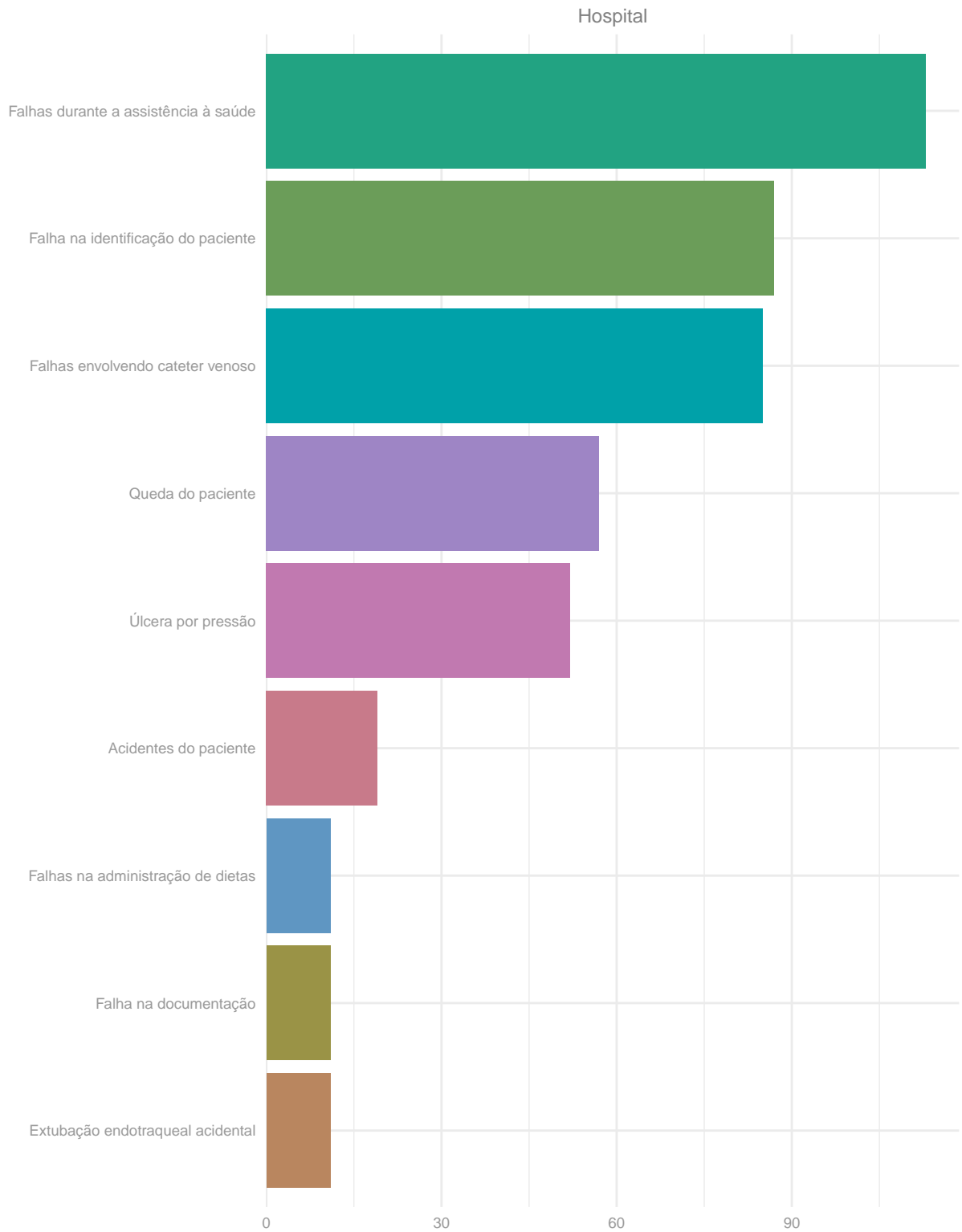
Tipos de incidentes notificados com maior frequência.

Pará, janeiro a dezembro de 2021.

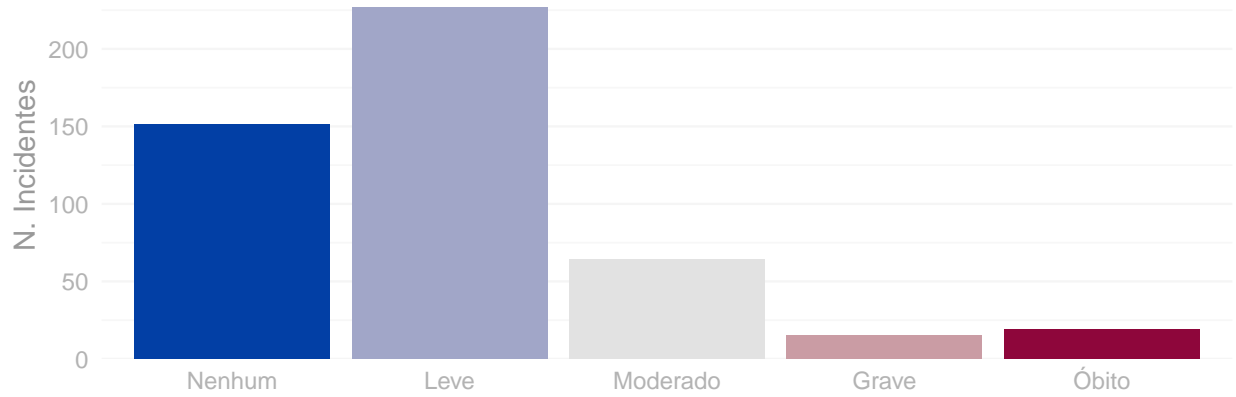


# Número de incidentes notificados segundo tipo de serviço de saúde.

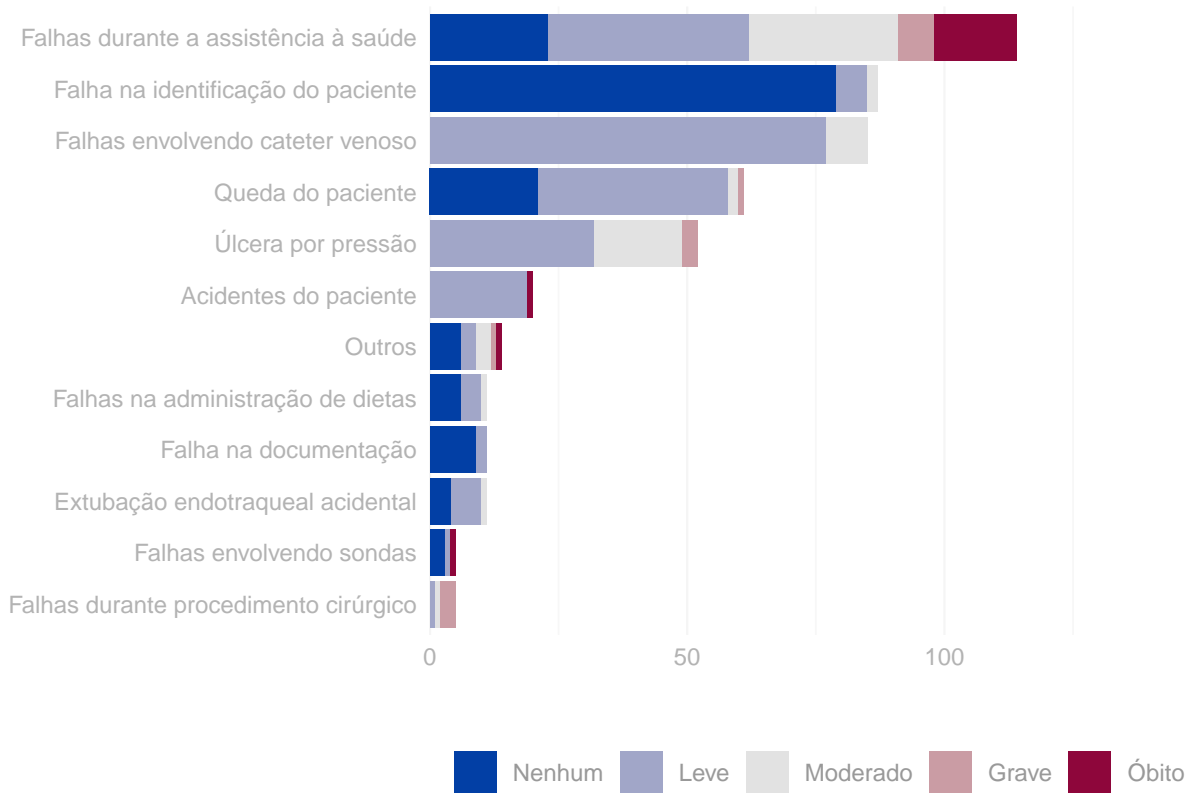
Pará, janeiro a dezembro de 2021.



Número de incidentes notificados segundo grau do dano.  
Pará, janeiro a dezembro de 2021.

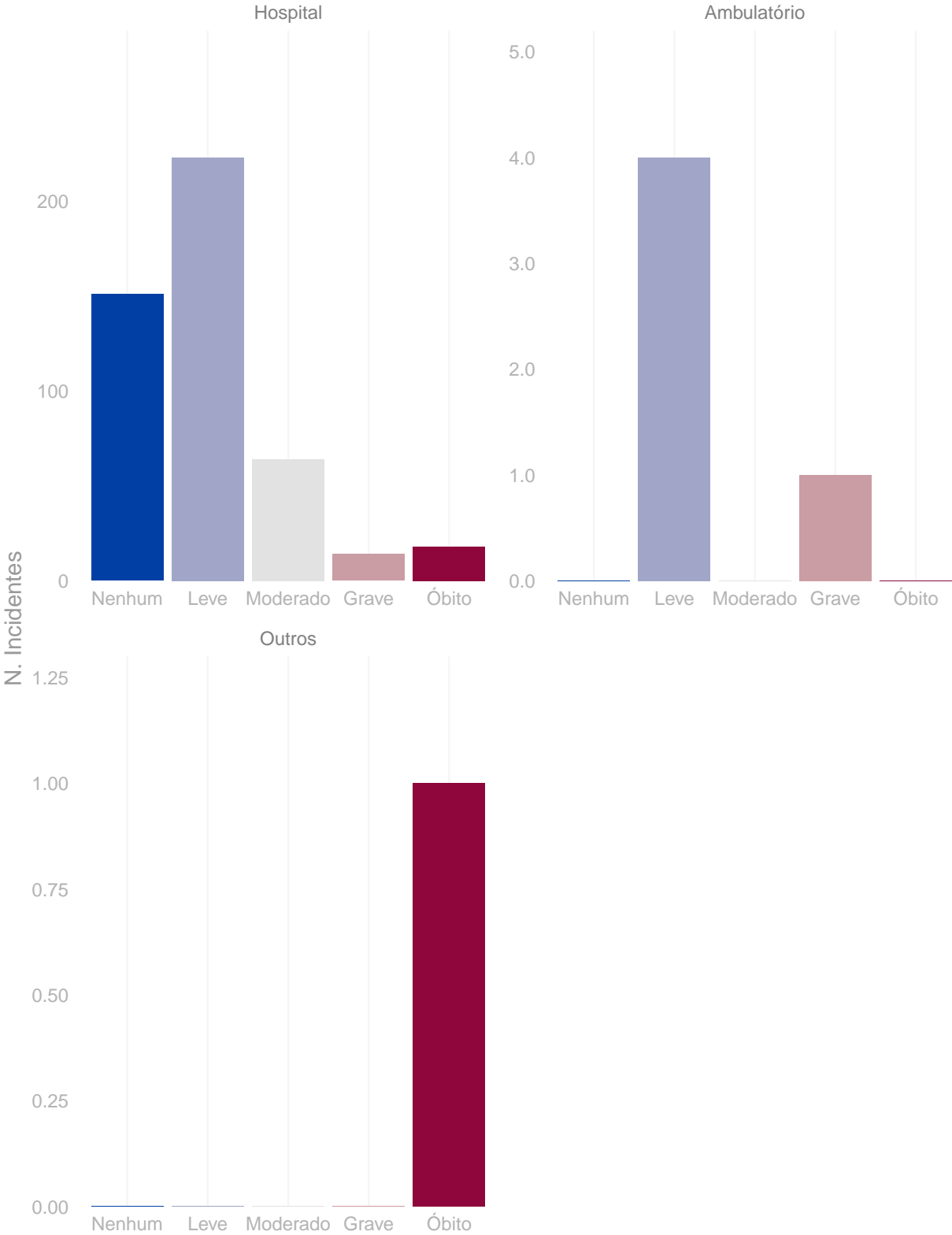


Distribuição do grau do dano segundo tipo de incidente.  
Pará, janeiro a dezembro de 2021.

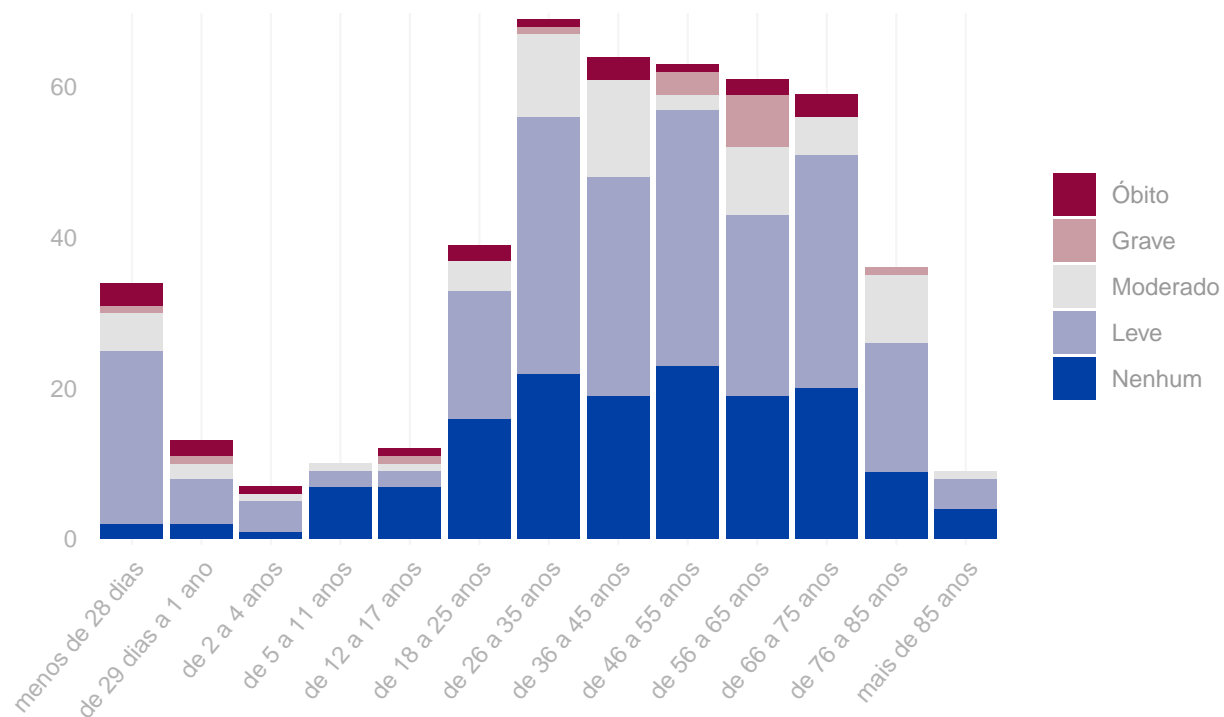


# Grau do dano por tipo de serviço de saúde

Pará, janeiro a dezembro de 2021.



Distribuição do número de incidentes e grau do dano por faixa etária.  
Pará, janeiro a dezembro de 2021.



**Tipo de eventos adversos que resultaram em óbito. Pará, janeiro a dezembro de 2021.**

Tipo de incidente	Óbitos
Falhas durante a assistência à saúde	16
Acidentes do paciente	1
Broncoaspiração	1
Falhas envolvendo sondas	1

**Quantidade de “never events” notificados. Pará, janeiro a dezembro de 2021.**

Never events	Quantidade
Estágio III (perda total da espessura tecidual - tecido adiposo subcutâneo pode ser visível, mas não estão expostos os ossos, tendões ou músculos) (never events)	6
Estágio IV (perda total da espessura dos tecidos com exposição dos ossos, tendões ou músculos) (never events)	2
Óbito ou lesão grave de paciente resultante de falha no seguimento ou na comunicação de resultados de exame de radiologia (never events).	1
Retenção não intencional de corpo estranho em um paciente após a cirurgia (never events)	1

## Anexo

Resultados das figuras anteriores apresentados em forma de tabelas.

Número de incidentes notificados por mês. Pará, janeiro a dezembro de 2021.

Ano	Mês	N. Incidentes
2021	Janeiro	61
2021	Fevereiro	16
2021	Março	30
2021	Abril	56
2021	Maiο	61
2021	Junho	24
2021	Julho	79
2021	Agosto	32
2021	Setembro	25
2021	Outubro	24
2021	Novembro	27
2021	Dezembro	41

Número de notificações por tipo de incidente / evento adverso. Pará, janeiro a dezembro de 2021.

Tipo de incidente ou evento adverso	N. Notificações
Falhas durante a assistência à saúde	114
Falha na identificação do paciente	87
Falhas envolvendo cateter venoso	85
Queda do paciente	61
Úlcera por pressão	52
Acidentes do paciente	20
Extubação endotraqueal acidental	11
Falha na documentação	11
Falhas na administração de dietas	11
Falhas durante procedimento cirúrgico	5
Falhas envolvendo sondas	5
Falhas nas atividades administrativas	4
Evasão do paciente	3
Broncoaspiração	2
Falhas ocorridas em laboratórios clínicos ou de patologia	2
Queimaduras	2
Falhas na assistência radiológica	1



**Número de incidentes notificados segundo tipo de serviço de saúde. Pará, janeiro a dezembro de 2021.**

Tipo de Serviço	Tipo de Incidente / Evento Adverso	Notificações
Hospital	Falhas durante a assistência à saúde	113
Hospital	Falha na identificação do paciente	87
Hospital	Falhas envolvendo cateter venoso	85
Hospital	Queda do paciente	57
Hospital	Úlcera por pressão	52
Hospital	Acidentes do paciente	19
Hospital	Extubação endotraqueal acidental	11
Hospital	Falha na documentação	11
Hospital	Falhas na administração de dietas	11
Ambulatório	Queda do paciente	4
Ambulatório	Acidentes do paciente	1
Outros	Falhas durante a assistência à saúde	1

**Número de incidentes notificados segundo grau do dano causado. Pará, janeiro a dezembro de 2021.**

Grau do Dano	Notificações
Nenhum	151
Leve	227
Moderado	64
Grave	15
Óbito	19

**Grau do dano segundo tipo de incidente / evento adverso. Pará, janeiro a dezembro de 2021.**

Tipo de Incidente / Evento Adverso	Grau do Dano	Notificações
Falhas durante procedimento cirúrgico	Leve	1
Falhas durante procedimento cirúrgico	Moderado	1
Falhas durante procedimento cirúrgico	Grave	3
Falhas envolvendo sondas	Nenhum	3
Falhas envolvendo sondas	Leve	1
Falhas envolvendo sondas	Óbito	1
Extubação endotraqueal acidental	Nenhum	4
Extubação endotraqueal acidental	Leve	6
Extubação endotraqueal acidental	Moderado	1
Falha na documentação	Nenhum	9
Falha na documentação	Leve	2
Falhas na administração de dietas	Nenhum	6
Falhas na administração de dietas	Leve	4
Falhas na administração de dietas	Moderado	1

(continuação)

Tipo de Incidente / Evento Adverso	Grau do Dano	Notificações
Outros	Nenhum	6
Outros	Leve	3
Outros	Moderado	3
Outros	Grave	1
Outros	Óbito	1
Acidentes do paciente	Leve	19
Acidentes do paciente	Óbito	1
Úlcera por pressão	Leve	32
Úlcera por pressão	Moderado	17
Úlcera por pressão	Grave	3
Queda do paciente	Nenhum	21
Queda do paciente	Leve	37
Queda do paciente	Moderado	2
Queda do paciente	Grave	1
Falhas envolvendo cateter venoso	Leve	77
Falhas envolvendo cateter venoso	Moderado	8
Falha na identificação do paciente	Nenhum	79
Falha na identificação do paciente	Leve	6
Falha na identificação do paciente	Moderado	2
Falhas durante a assistência à saúde	Nenhum	23
Falhas durante a assistência à saúde	Leve	39
Falhas durante a assistência à saúde	Moderado	29
Falhas durante a assistência à saúde	Grave	7
Falhas durante a assistência à saúde	Óbito	16

**Grau do dano segundo tipo de serviço de saúde. Pará, janeiro a dezembro de 2021.**

Tipo de serviço	Grau do Dano	Notificações
Hospital	Nenhum	151
Hospital	Leve	223
Hospital	Moderado	64
Hospital	Grave	14
Hospital	Óbito	18
Ambulatório	Nenhum	0
Ambulatório	Leve	4
Ambulatório	Moderado	0
Ambulatório	Grave	1
Ambulatório	Óbito	0
Outros	Nenhum	0
Outros	Leve	0
Outros	Moderado	0
Outros	Grave	0
Outros	Óbito	1

**Número de incidentes / eventos adversos segundo faixa etária dos pacientes.  
Pará, janeiro a dezembro de 2021.**

Faixa Etária	N. Incidentes
menos de 28 dias	34
de 29 dias a 1 ano	13
de 2 a 4 anos	7
de 5 a 11 anos	10
de 12 a 17 anos	12
de 18 a 25 anos	39
de 26 a 35 anos	69
de 36 a 45 anos	64
de 46 a 55 anos	63
de 56 a 65 anos	61
de 66 a 75 anos	59
de 76 a 85 anos	36
mais de 85 anos	9