

# Incidentes relacionados à assistência à saúde

Resultados das notificações realizadas no Notivisa - Maranhão, janeiro a dezembro de 2021

A Resolução da Diretoria Colegiada (RDC) nº. 36 de 25 de julho de 2013 estabelece a obrigatoriedade de implantação dos Núcleos de Segurança do Paciente (NSP) em serviços de saúde do país.

Cumprindo o referido regulamento técnico, os NSP dos serviços de saúde do Brasil vêm realizando, mensalmente, a notificação de eventos adversos (EA) relacionados à assistência ao Sistema Nacional de Vigilância Sanitária (SNVS). O registro é feito por meio do módulo Assistência à Saúde do Sistema de Notificações em Vigilância Sanitária (NOTIVISA).

Um papel importante do SNVS envolve a vigilância e o monitoramento de incidentes relacionados à assistência à saúde, além de promover o retorno de informações aos notificadores. Sabe-se também que é fundamental associar os resultados obtidos com as medidas de prevenção pertinentes, detectando riscos no cuidado, determinando as causas dos EA e propondo práticas seguras para a redução dos riscos e a segurança do paciente em serviços de saúde. Sendo assim, a Gerência Geral de Tecnologia em Serviços de Saúde (GGTES/Anvisa) objetiva com a publicação deste relatório disponibilizar os resultados obtidos pela análise dos dados de incidentes relacionados à assistência à saúde notificados pelos NSP dos serviços de saúde do país ao SNVS, por meio do Sistema NOTIVISA (módulo assistência à saúde).

Os dados analisados neste relatório são referentes ao período de janeiro a dezembro de 2021.

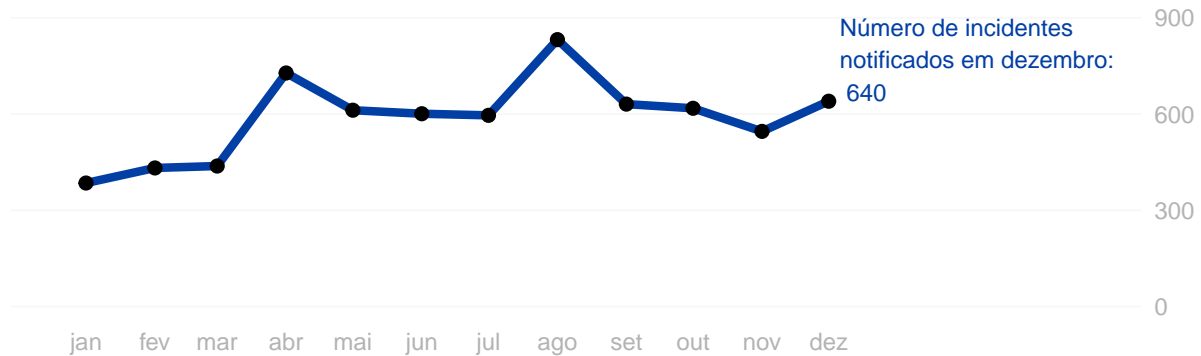
Com base nessas notificações este documento apresenta os seguintes resultados:

- Número de incidentes notificados por mês;
- Tipos de incidentes mais notificados no período;
- Incidentes notificados segundo tipo de serviço de saúde;
- Número de incidentes segundo grau do dano;
- Grau do dano segundo tipo de incidente;
- Grau do dano dos incidentes segundo tipo de serviço de saúde;
- Distribuição dos tipos de incidentes que resultaram em óbito;
- Distribuição do número de incidentes e grau do dano por faixa etária;
- Frequência de notificação dos incidentes considerados “never events”.

Anexo:

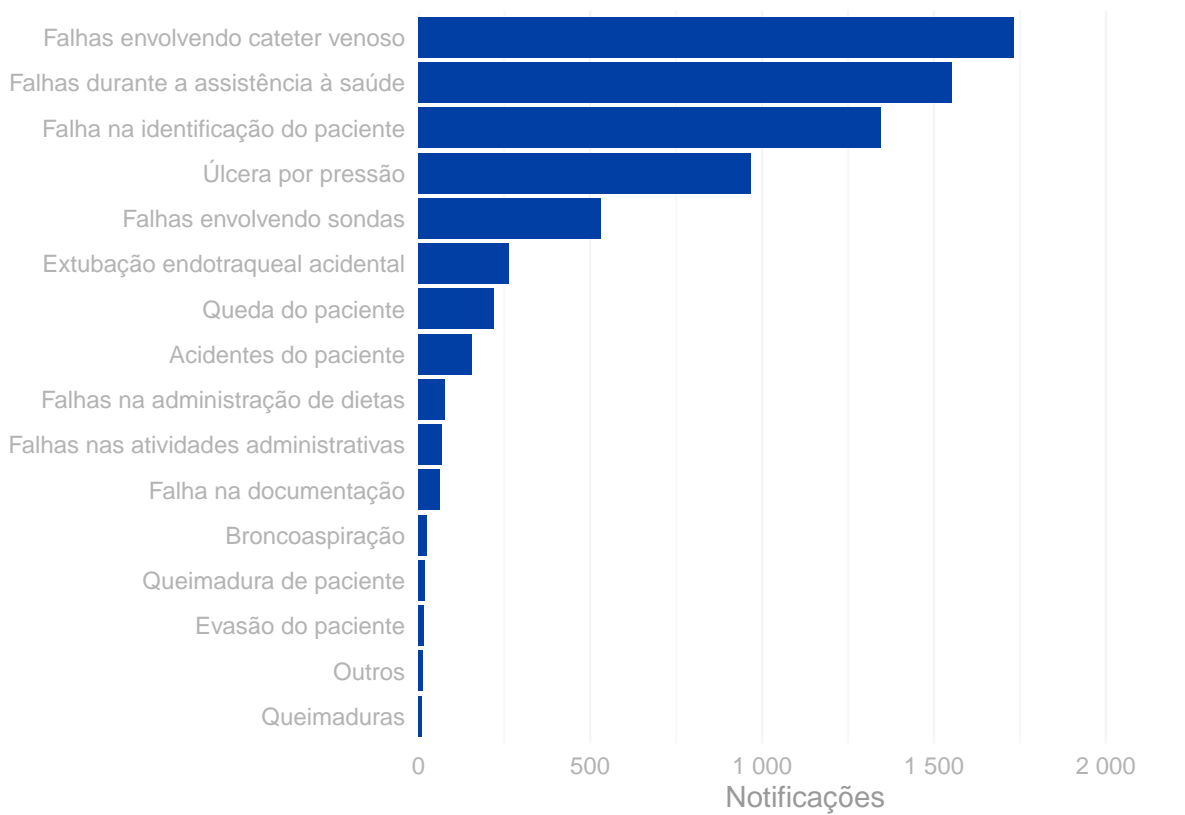
- Resultados anteriores apresentados por tabelas.

Número de incidentes notificados por mês.  
Maranhão, janeiro a dezembro de 2021.



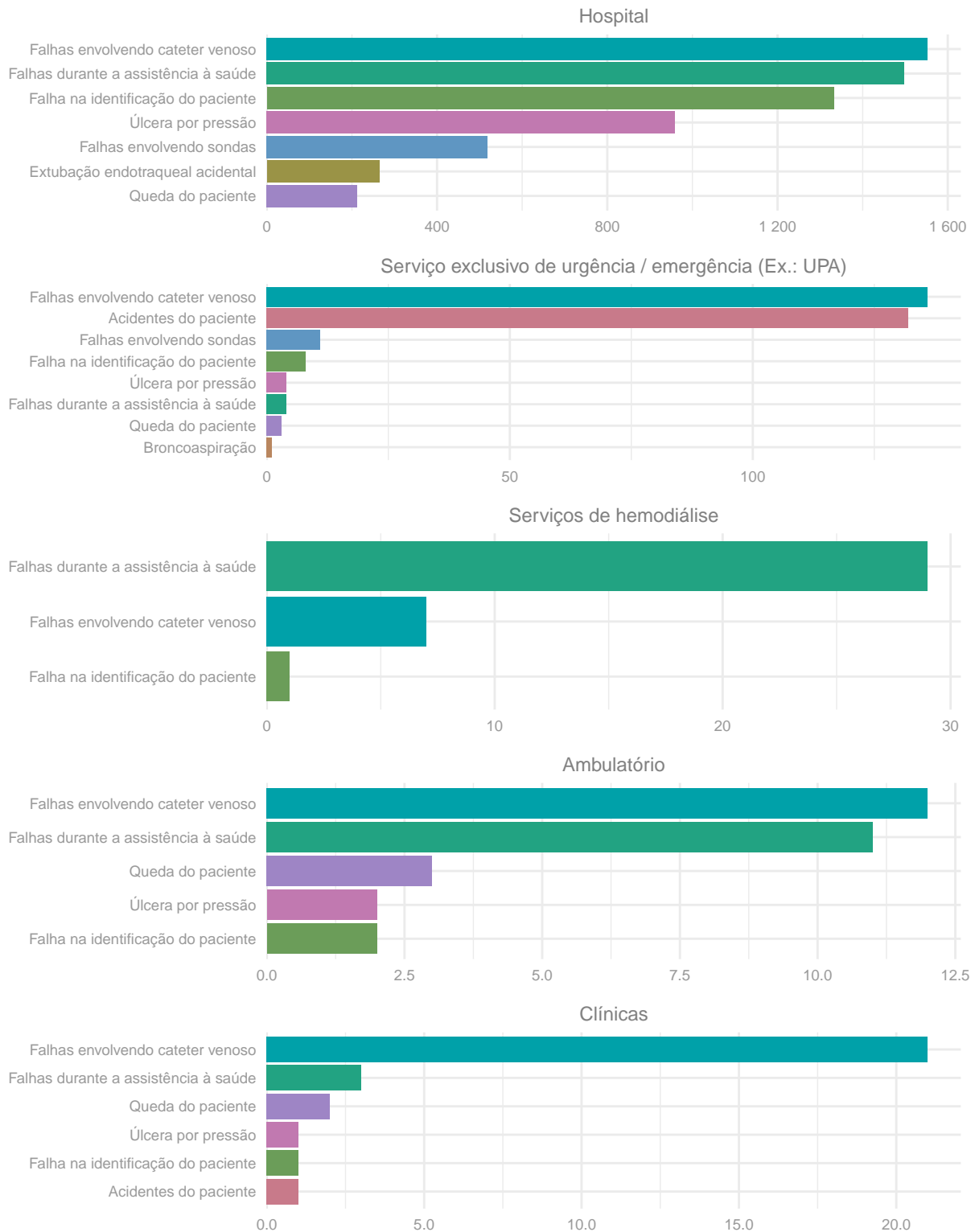
Tipos de incidentes notificados com maior frequência.

Maranhão, janeiro a dezembro de 2021.

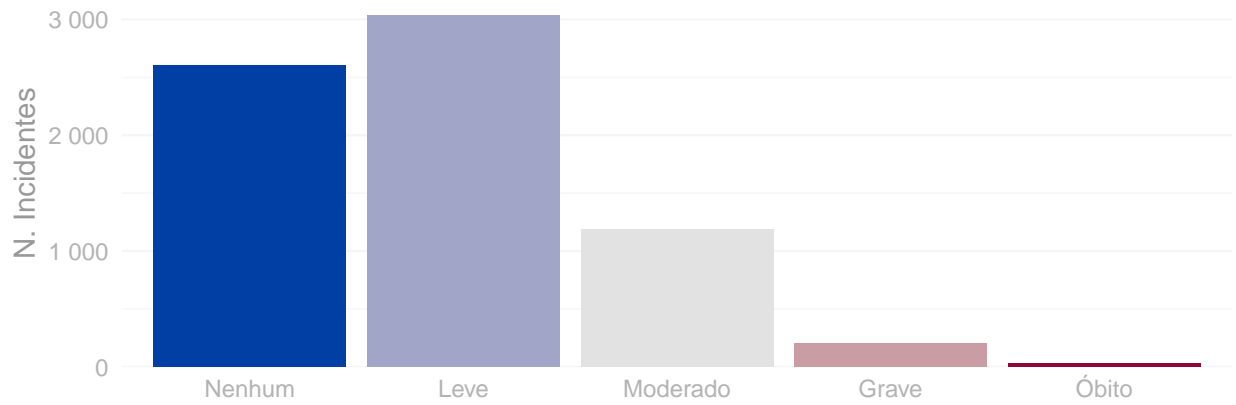


## Número de incidentes notificados segundo tipo de serviço de saúde.

Maranhão, janeiro a dezembro de 2021.

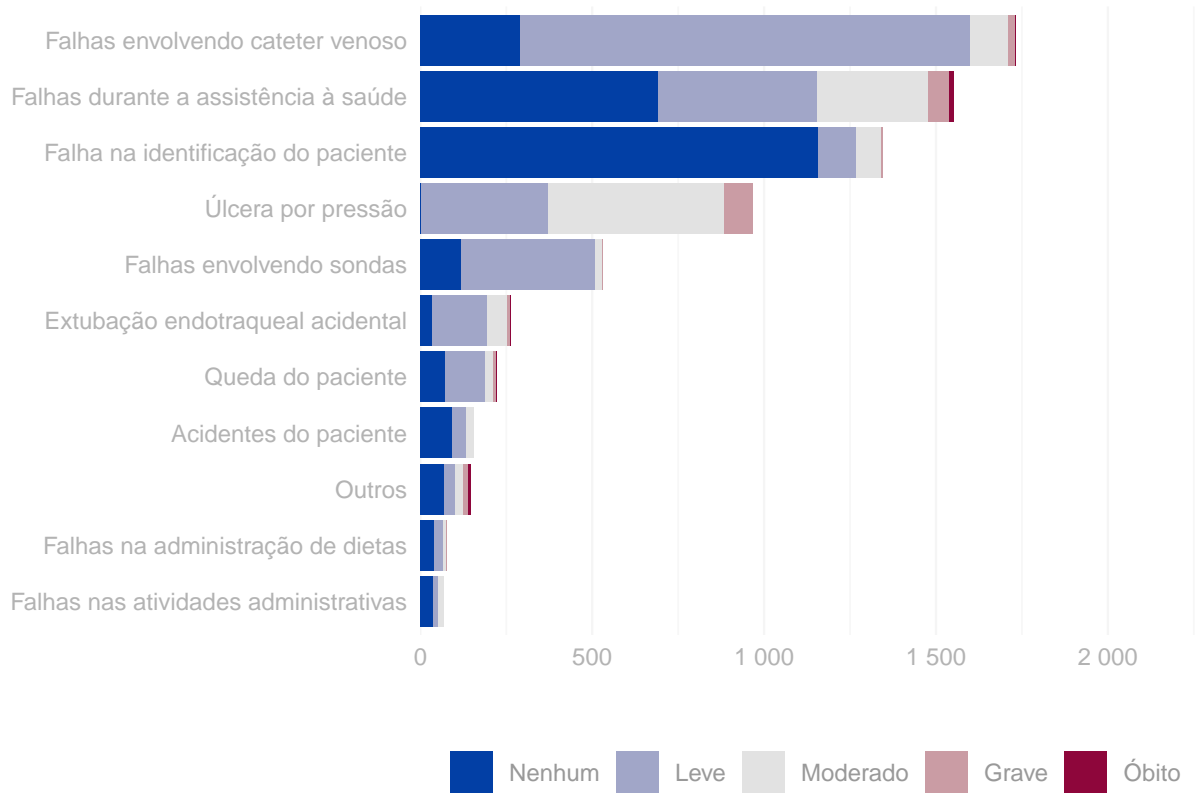


Número de incidentes notificados segundo grau do dano.  
Maranhão, janeiro a dezembro de 2021.

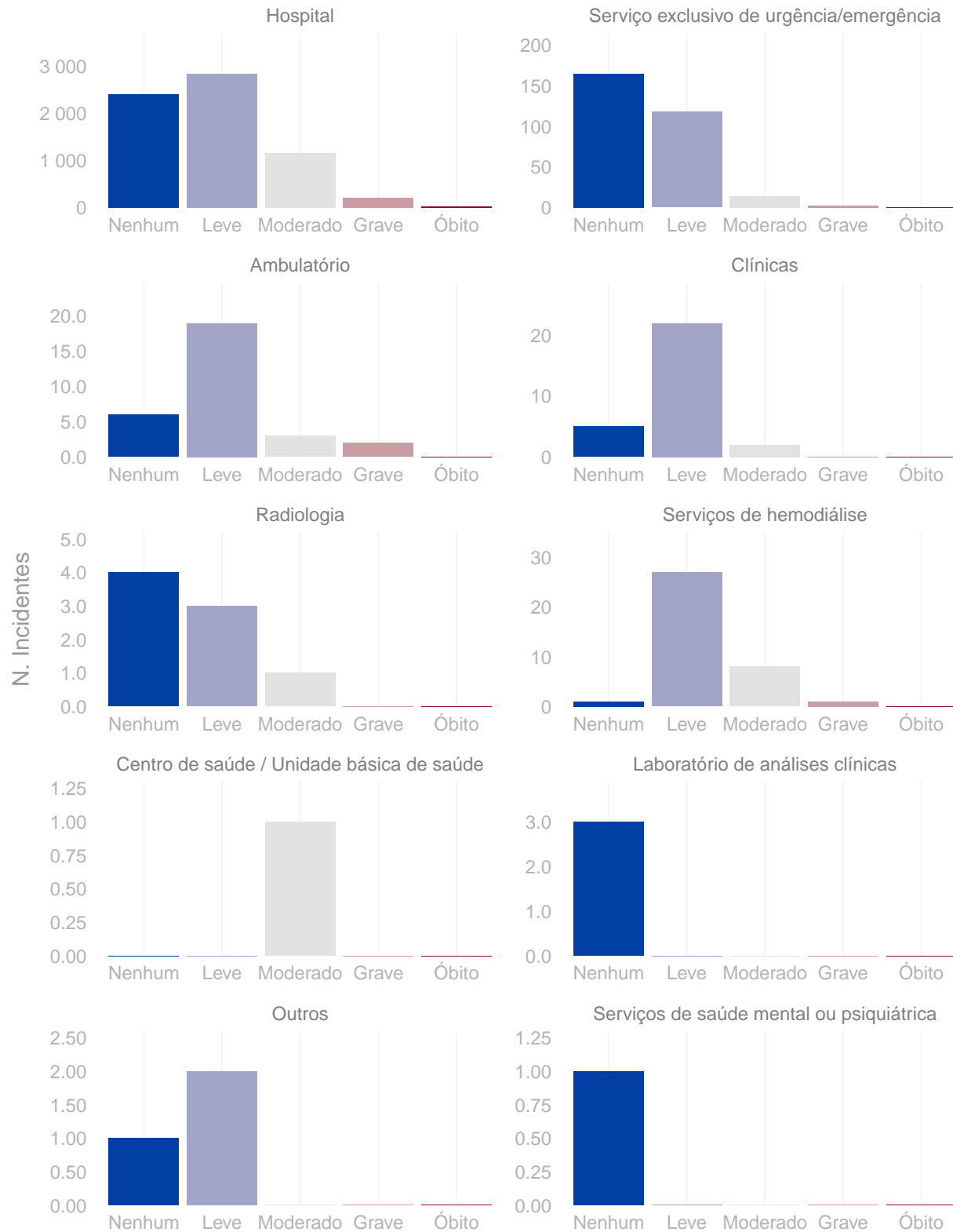


Distribuição do grau do dano segundo tipo de incidente.

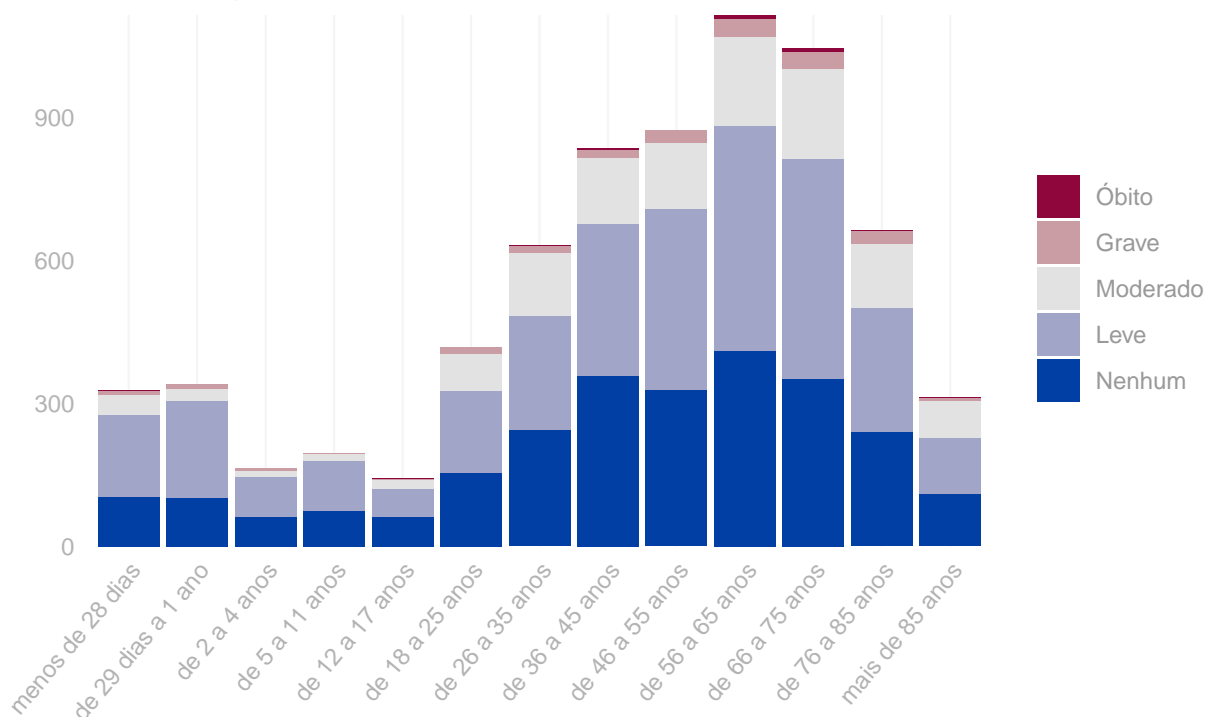
Maranhão, janeiro a dezembro de 2021.



## Grau do dano por tipo de serviço de saúde Maranhão, janeiro a dezembro de 2021.



Distribuição do número de incidentes e grau do dano por faixa etária.  
Maranhão, janeiro a dezembro de 2021.



**Tipo de eventos adversos que resultaram em óbito. Maranhão, janeiro a dezembro de 2021.**

Tipo de incidente	Óbitos
Falhas durante a assistência à saúde	14
Broncoaspiração	6
Extubação endotraqueal acidental	2
Falhas durante procedimento cirúrgico	2
Falhas envolvendo cateter venoso	1
Queda do paciente	1

**Quantidade de “never events” notificados. Maranhão, janeiro a dezembro de 2021.**

Never events	Quantidade
Estágio III (perda total da espessura tecidual - tecido adiposo subcutâneo pode ser visível, mas não estão expostos os ossos, tendões ou músculos) (never events)	71
Estágio IV (perda total da espessura dos tecidos com exposição dos ossos, tendões ou músculos) (never events)	49
Óbito ou lesão grave de paciente associados à queimadura decorrente de qualquer fonte durante a assistência dentro do serviço de saúde (never events).	2
Retenção não intencional de corpo estranho em um paciente após a cirurgia (never events)	2
Óbito ou lesão grave de paciente associados ao uso de contenção física ou grades da cama durante a assistência dentro do serviço de saúde (never events).	1

## Anexo

Resultados das figuras anteriores apresentados em forma de tabelas.

Número de incidentes notificados por mês. Maranhão, janeiro a dezembro de 2021.

Ano	Mês	N. Incidentes
2021	Janeiro	385
2021	Fevereiro	432
2021	Março	438
2021	Abril	728
2021	Maiο	612
2021	Junho	601
2021	Julho	596
2021	Agosto	832
2021	Setembro	631
2021	Outubro	618
2021	Novembro	546
2021	Dezembro	640

Número de notificações por tipo de incidente / evento adverso. Maranhão, janeiro a dezembro de 2021.

Tipo de incidente ou evento adverso	N. Notificações
Falhas envolvendo cateter venoso	1.732
Falhas durante a assistência à saúde	1.553
Falha na identificação do paciente	1.345
Úlcera por pressão	967
Falhas envolvendo sondas	530
Extubação endotraqueal acidental	264
Queda do paciente	221
Acidentes do paciente	155
Falhas na administração de dietas	77
Falhas nas atividades administrativas	68
Falha na documentação	64
Broncoaspiração	26
Queimadura de paciente	19
Evasão do paciente	15
Queimaduras	10
Falhas durante procedimento cirúrgico	4
Tromboembolismo venoso (TEV)	4



(continuação)

Tipo de incidente ou evento adverso	N. Notificações
Falhas na administração de O2 ou gases medicinais	2
Falhas ocorridas em laboratórios clínicos ou de patologia	2
Falhas no cuidado / proteção do paciente	1

**Número de incidentes notificados segundo tipo de serviço de saúde. Maranhão, janeiro a dezembro de 2021.**

Tipo de Serviço	Tipo de Incidente / Evento Adverso	Notificações
Hospital	Falhas envolvendo cateter venoso	1.553
Hospital	Falhas durante a assistência à saúde	1.498
Hospital	Falha na identificação do paciente	1.332
Hospital	Úlcera por pressão	959
Hospital	Falhas envolvendo sondas	519
Hospital	Extubação endotraqueal acidental	264
Hospital	Queda do paciente	212
Serviço exclusivo de urgência/emergência	Falhas envolvendo cateter venoso	136
Serviço exclusivo de urgência/emergência	Acidentes do paciente	132
Serviço exclusivo de urgência/emergência	Falhas envolvendo sondas	11
Serviço exclusivo de urgência/emergência	Falha na identificação do paciente	8
Serviço exclusivo de urgência/emergência	Falhas durante a assistência à saúde	4
Serviço exclusivo de urgência/emergência	Úlcera por pressão	4
Serviço exclusivo de urgência/emergência	Queda do paciente	3
Serviço exclusivo de urgência/emergência	Broncoaspiração	1
Serviços de hemodiálise	Falhas durante a assistência à saúde	29
Serviços de hemodiálise	Falhas envolvendo cateter venoso	7
Serviços de hemodiálise	Falha na identificação do paciente	1
Ambulatório	Falhas envolvendo cateter venoso	12
Ambulatório	Falhas durante a assistência à saúde	11
Ambulatório	Queda do paciente	3
Ambulatório	Falha na identificação do paciente	2
Ambulatório	Úlcera por pressão	2
Clínicas	Falhas envolvendo cateter venoso	21
Clínicas	Falhas durante a assistência à saúde	3
Clínicas	Queda do paciente	2
Clínicas	Acidentes do paciente	1
Clínicas	Falha na identificação do paciente	1
Clínicas	Úlcera por pressão	1
Radiologia	Falhas durante a assistência à saúde	5
Radiologia	Falhas envolvendo cateter venoso	2
Radiologia	Queda do paciente	1

**Número de incidentes notificados segundo grau do dano causado. Maranhão, janeiro a dezembro de 2021.**

Grau do Dano	Notificações
Nenhum	2.605
Leve	3.038
Moderado	1.184
Grave	206
Óbito	26

**Grau do dano segundo tipo de incidente / evento adverso. Maranhão, janeiro a dezembro de 2021.**

Tipo de Incidente / Evento Adverso	Grau do Dano	Notificações
Falhas nas atividades administrativas	Nenhum	38
Falhas nas atividades administrativas	Leve	14
Falhas nas atividades administrativas	Moderado	16
Falhas na administração de dietas	Nenhum	41
Falhas na administração de dietas	Leve	24
Falhas na administração de dietas	Moderado	11
Falhas na administração de dietas	Grave	1
Outros	Nenhum	68
Outros	Leve	34
Outros	Moderado	22
Outros	Grave	15
Outros	Óbito	8
Acidentes do paciente	Nenhum	92
Acidentes do paciente	Leve	42
Acidentes do paciente	Moderado	21
Queda do paciente	Nenhum	73
Queda do paciente	Leve	116
Queda do paciente	Moderado	23
Queda do paciente	Grave	8
Queda do paciente	Óbito	1
Extubação endotraqueal acidental	Nenhum	34
Extubação endotraqueal acidental	Leve	159
Extubação endotraqueal acidental	Moderado	60
Extubação endotraqueal acidental	Grave	9
Extubação endotraqueal acidental	Óbito	2
Falhas envolvendo sondas	Nenhum	118
Falhas envolvendo sondas	Leve	391
Falhas envolvendo sondas	Moderado	20
Falhas envolvendo sondas	Grave	1
Úlcera por pressão	Nenhum	2
Úlcera por pressão	Leve	371
Úlcera por pressão	Moderado	510
Úlcera por pressão	Grave	84
Falha na identificação do paciente	Nenhum	1.158
Falha na identificação do paciente	Leve	112

(continuação)

Tipo de Incidente / Evento Adverso	Grau do Dano	Notificações
Falha na identificação do paciente	Moderado	70
Falha na identificação do paciente	Grave	5
Falhas durante a assistência à saúde	Nenhum	691
Falhas durante a assistência à saúde	Leve	465
Falhas durante a assistência à saúde	Moderado	321
Falhas durante a assistência à saúde	Grave	62
Falhas durante a assistência à saúde	Óbito	14
Falhas envolvendo cateter venoso	Nenhum	290
Falhas envolvendo cateter venoso	Leve	1.310
Falhas envolvendo cateter venoso	Moderado	110
Falhas envolvendo cateter venoso	Grave	21
Falhas envolvendo cateter venoso	Óbito	1

### **Grau do dano segundo tipo de serviço de saúde. Maranhão, janeiro a dezembro de 2021.**

Tipo de serviço	Grau do Dano	Notificações
Hospital	Nenhum	2.419
Hospital	Leve	2.847
Hospital	Moderado	1.155
Hospital	Grave	201
Hospital	Óbito	26
Serviço exclusivo de urgência/emergência	Nenhum	165
Serviço exclusivo de urgência/emergência	Leve	118
Serviço exclusivo de urgência/emergência	Moderado	14
Serviço exclusivo de urgência/emergência	Grave	2
Serviço exclusivo de urgência/emergência	Óbito	0
Ambulatório	Nenhum	6
Ambulatório	Leve	19
Ambulatório	Moderado	3
Ambulatório	Grave	2
Ambulatório	Óbito	0
Clínicas	Nenhum	5
Clínicas	Leve	22
Clínicas	Moderado	2
Clínicas	Grave	0
Clínicas	Óbito	0
Radiologia	Nenhum	4
Radiologia	Leve	3
Radiologia	Moderado	1
Radiologia	Grave	0
Radiologia	Óbito	0
Serviços de hemodiálise	Nenhum	1
Serviços de hemodiálise	Leve	27
Serviços de hemodiálise	Moderado	8
Serviços de hemodiálise	Grave	1

(continuação)

Tipo de serviço	Grau do Dano	Notificações
Serviços de hemodiálise	Óbito	0
Centro de saúde / Unidade básica de saúde	Nenhum	0
Centro de saúde / Unidade básica de saúde	Leve	0
Centro de saúde / Unidade básica de saúde	Moderado	1
Centro de saúde / Unidade básica de saúde	Grave	0
Centro de saúde / Unidade básica de saúde	Óbito	0
Laboratório de análises clínicas	Nenhum	3
Laboratório de análises clínicas	Leve	0
Laboratório de análises clínicas	Moderado	0
Laboratório de análises clínicas	Grave	0
Laboratório de análises clínicas	Óbito	0
Outros	Nenhum	1
Outros	Leve	2
Outros	Moderado	0
Outros	Grave	0
Outros	Óbito	0
Serviços de saúde mental ou psiquiátrica	Nenhum	1
Serviços de saúde mental ou psiquiátrica	Leve	0
Serviços de saúde mental ou psiquiátrica	Moderado	0
Serviços de saúde mental ou psiquiátrica	Grave	0
Serviços de saúde mental ou psiquiátrica	Óbito	0

**Número de incidentes / eventos adversos segundo faixa etária dos pacientes. Maranhão, janeiro a dezembro de 2021.**

Faixa Etária	N. Incidentes
menos de 28 dias	328
de 29 dias a 1 ano	341
de 2 a 4 anos	164
de 5 a 11 anos	195
de 12 a 17 anos	142
de 18 a 25 anos	417
de 26 a 35 anos	632
de 36 a 45 anos	835
de 46 a 55 anos	872
de 56 a 65 anos	1.113
de 66 a 75 anos	1.043
de 76 a 85 anos	663
mais de 85 anos	314