

Incidentes relacionados à assistência à saúde

Resultados das notificações realizadas no Notivisa - Goiás, janeiro a dezembro de 2021

A Resolução da Diretoria Colegiada (RDC) nº. 36 de 25 de julho de 2013 estabelece a obrigatoriedade de implantação dos Núcleos de Segurança do Paciente (NSP) em serviços de saúde do país.

Cumprindo o referido regulamento técnico, os NSP dos serviços de saúde do Brasil vêm realizando, mensalmente, a notificação de eventos adversos (EA) relacionados à assistência ao Sistema Nacional de Vigilância Sanitária (SNVS). O registro é feito por meio do módulo Assistência à Saúde do Sistema de Notificações em Vigilância Sanitária (NOTIVISA).

Um papel importante do SNVS envolve a vigilância e o monitoramento de incidentes relacionados à assistência à saúde, além de promover o retorno de informações aos notificadores. Sabe-se também que é fundamental associar os resultados obtidos com as medidas de prevenção pertinentes, detectando riscos no cuidado, determinando as causas dos EA e propondo práticas seguras para a redução dos riscos e a segurança do paciente em serviços de saúde. Sendo assim, a Gerência Geral de Tecnologia em Serviços de Saúde (GGTES/Anvisa) objetiva com a publicação deste relatório disponibilizar os resultados obtidos pela análise dos dados de incidentes relacionados à assistência à saúde notificados pelos NSP dos serviços de saúde do país ao SNVS, por meio do Sistema NOTIVISA (módulo assistência à saúde).

Os dados analisados neste relatório são referentes ao período de janeiro a dezembro de 2021.

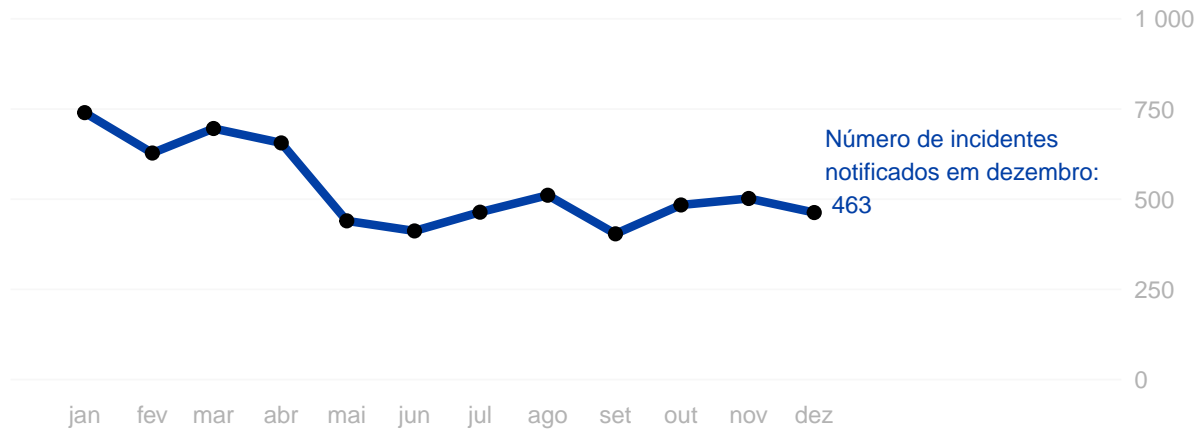
Com base nessas notificações este documento apresenta os seguintes resultados:

- Número de incidentes notificados por mês;
- Tipos de incidentes mais notificados no período;
- Incidentes notificados segundo tipo de serviço de saúde;
- Número de incidentes segundo grau do dano;
- Grau do dano segundo tipo de incidente;
- Grau do dano dos incidentes segundo tipo de serviço de saúde;
- Distribuição dos tipos de incidentes que resultaram em óbito;
- Distribuição do número de incidentes e grau do dano por faixa etária;
- Frequência de notificação dos incidentes considerados “never events”.

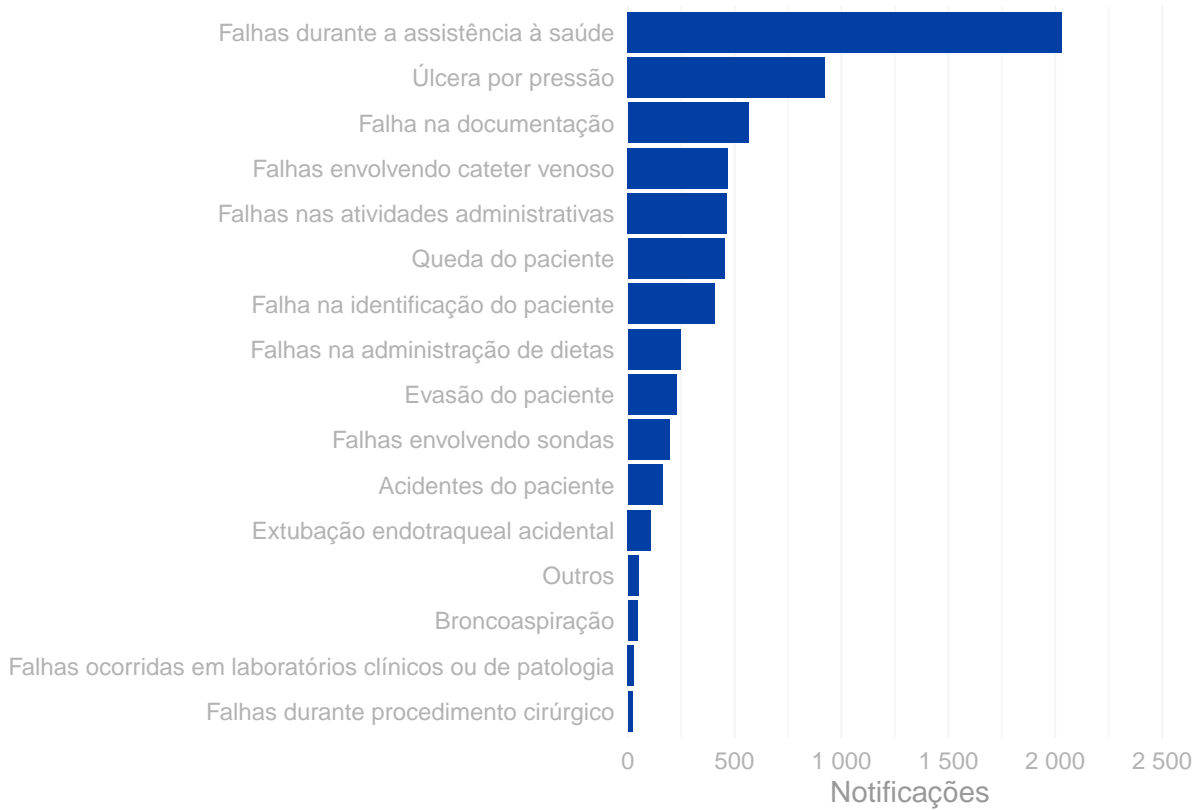
Anexo:

- Resultados anteriores apresentados por tabelas.

Número de incidentes notificados por mês.
Goiás, janeiro a dezembro de 2021.

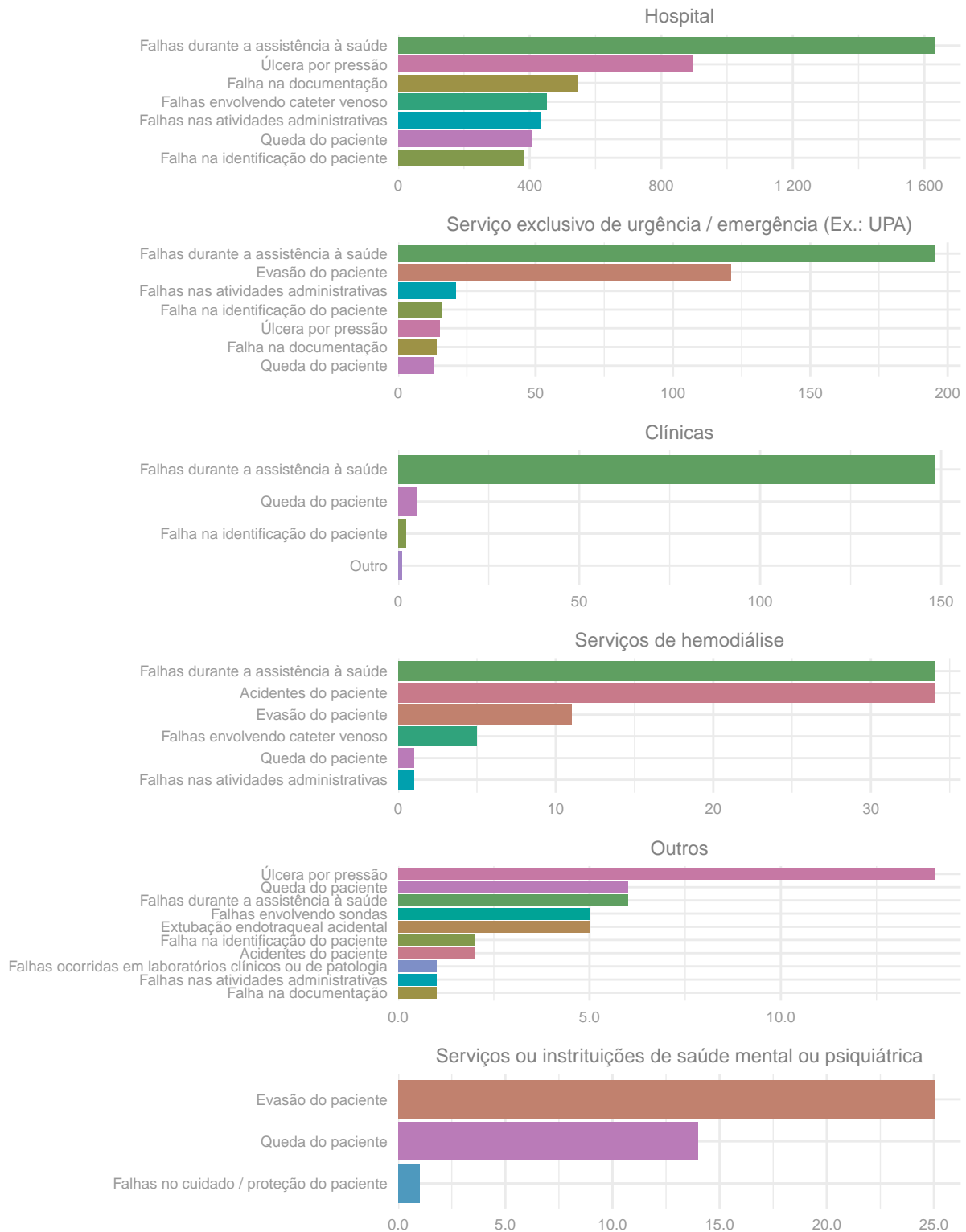


Tipos de incidentes notificados com maior frequência.
Goiás, janeiro a dezembro de 2021.

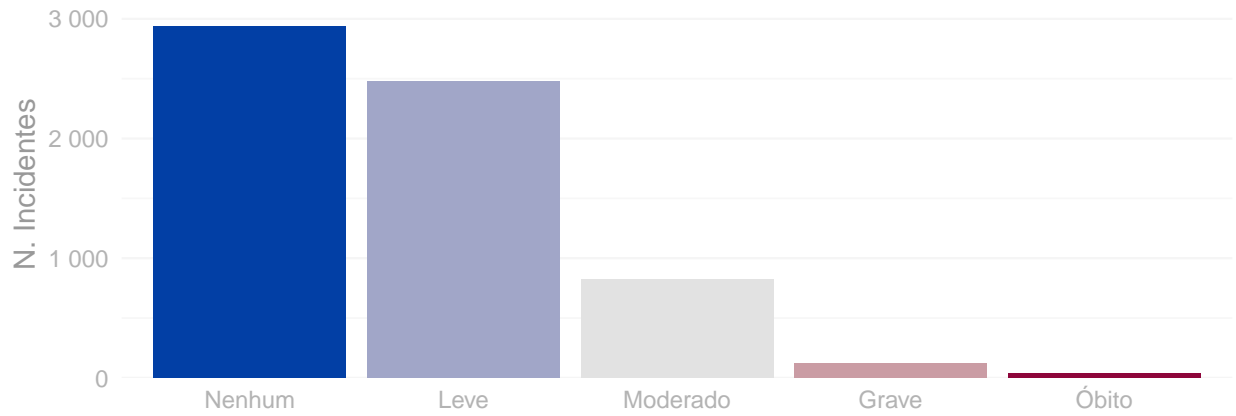


Número de incidentes notificados segundo tipo de serviço de saúde.

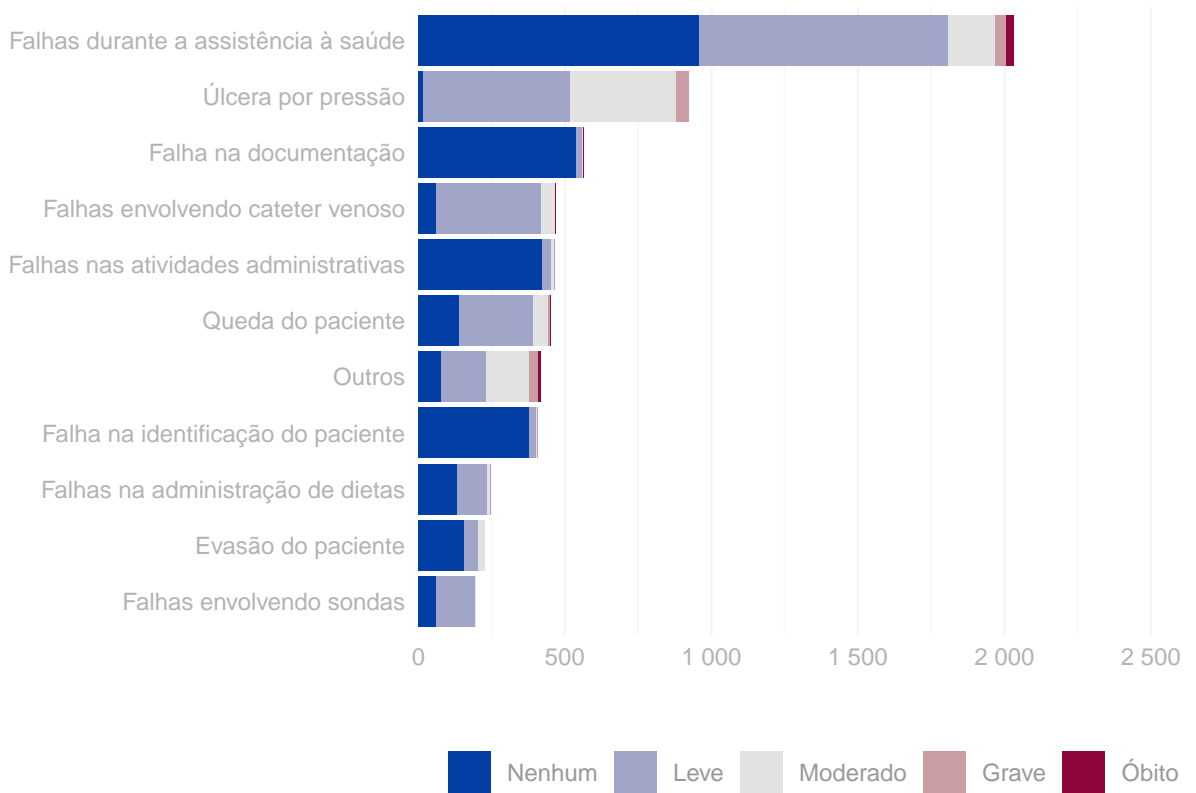
Goiás, janeiro a dezembro de 2021.



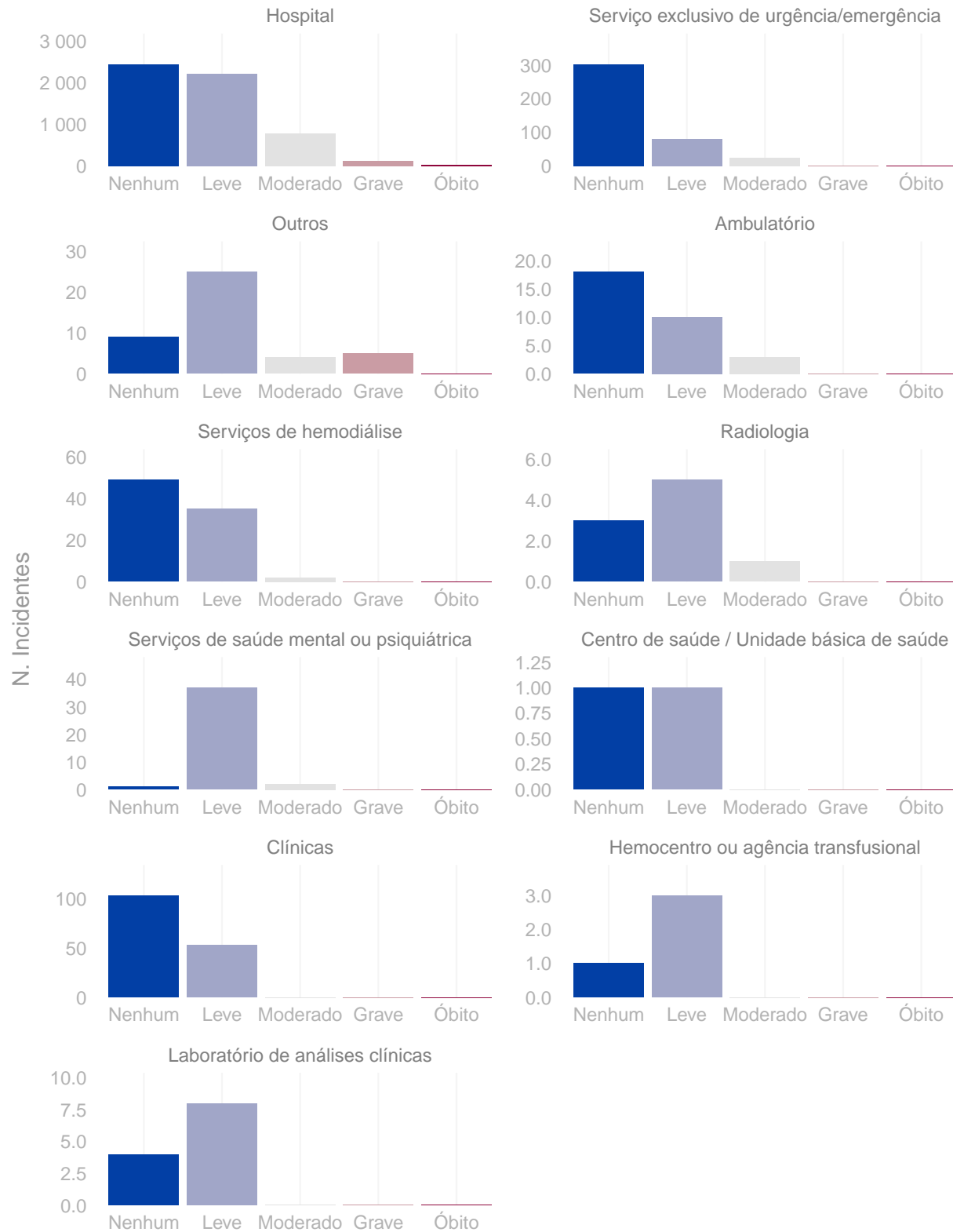
Número de incidentes notificados segundo grau do dano.
Goiás, janeiro a dezembro de 2021.



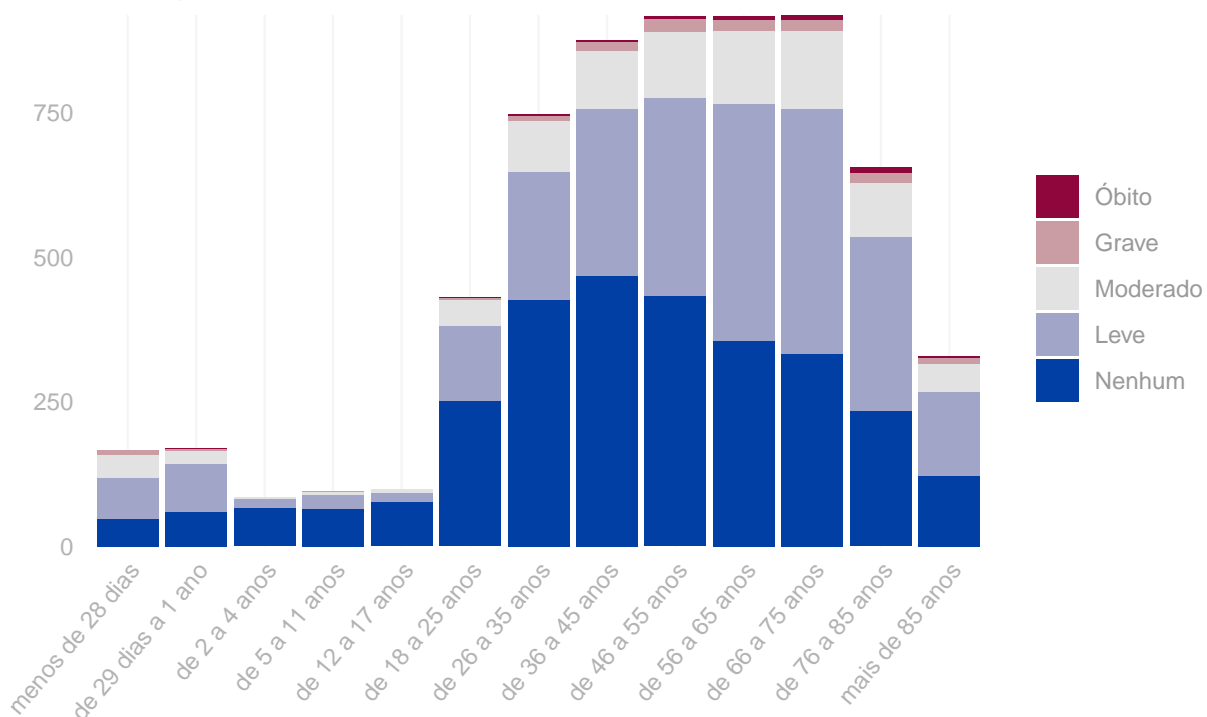
Distribuição do grau do dano segundo tipo de incidente.
Goiás, janeiro a dezembro de 2021.



Grau do dano por tipo de serviço de saúde Goiás, janeiro a dezembro de 2021.



Distribuição do número de incidentes e grau do dano por faixa etária.
Goiás, janeiro a dezembro de 2021.



Tipo de eventos adversos que resultaram em óbito. Goiás, janeiro a dezembro de 2021.

Tipo de incidente	Óbitos
Falhas durante a assistência à saúde	27
Falhas na administração de O2 ou gases medicinais	4
Broncoaspiração	1
Falha na documentação	1
Falhas durante procedimento cirúrgico	1
Falhas envolvendo cateter venoso	1
Falhas no cuidado / proteção do paciente	1
Queda do paciente	1

Quantidade de “never events” notificados. Goiás, janeiro a dezembro de 2021.

Never events	Quantidade
Estágio III (perda total da espessura tecidual - tecido adiposo subcutâneo pode ser visível, mas não estão expostos os ossos, tendões ou músculos) (never events)	66
Estágio IV (perda total da espessura dos tecidos com exposição dos ossos, tendões ou músculos) (never events)	36
Retenção não intencional de corpo estranho em um paciente após a cirurgia (never events)	10
Suicídio de paciente, tentativa de suicídio ou dano autoinfligido que resulte em lesão séria durante a assistência dentro do serviço de saúde (never events).	4
Alta ou liberação de paciente de qualquer idade que seja incapaz de tomar decisões, para outra pessoa não autorizada (never events).	1
Óbito intra-operatório ou imediatamente pós-operatório / pós-procedimento em paciente ASA Classe 1 (never events)	1
Procedimento cirúrgico realizado no lado errado do corpo (never events)	1

Anexo

Resultados das figuras anteriores apresentados em forma de tabelas.

Número de incidentes notificados por mês. Goiás, janeiro a dezembro de 2021.

Ano	Mês	N. Incidentes
2021	Janeiro	740
2021	Fevereiro	628
2021	Março	696
2021	Abril	656
2021	Maiο	440
2021	Junho	412
2021	Julho	464
2021	Agosto	511
2021	Setembro	404
2021	Outubro	484
2021	Novembro	502
2021	Dezembro	463

Número de notificações por tipo de incidente / evento adverso. Goiás, janeiro a dezembro de 2021.

Tipo de incidente ou evento adverso	N. Notificações
Falhas durante a assistência à saúde	2.032
Úlcera por pressão	923
Falha na documentação	564
Falhas envolvendo cateter venoso	470
Falhas nas atividades administrativas	464
Queda do paciente	453
Falha na identificação do paciente	406
Falhas na administração de dietas	247
Evasão do paciente	228
Falhas envolvendo sondas	195
Acidentes do paciente	163
Extubação endotraqueal acidental	109
Broncoaspiração	45
Falhas ocorridas em laboratórios clínicos ou de patologia	30
Falhas durante procedimento cirúrgico	22
Falhas na administração de O2 ou gases medicinais	17
Queimadura de paciente	12
Queimaduras	9
Falhas no cuidado / proteção do paciente	5

(continuação)

Tipo de incidente ou evento adverso	N. Notificações
Tromboembolismo venoso (TEV)	3
Outro	2
Falha no procedimento de transplante ou enxerto	1

Número de incidentes notificados segundo tipo de serviço de saúde. Goiás, janeiro a dezembro de 2021.

Tipo de Serviço	Tipo de Incidente / Evento Adverso	Notificações
Hospital	Falhas durante a assistência à saúde	1.629
Hospital	Úlcera por pressão	894
Hospital	Falha na documentação	547
Hospital	Falhas envolvendo cateter venoso	452
Hospital	Falhas nas atividades administrativas	433
Hospital	Queda do paciente	406
Hospital	Falha na identificação do paciente	384
Serviço exclusivo de urgência/emergência	Falhas durante a assistência à saúde	195
Serviço exclusivo de urgência/emergência	Evasão do paciente	121
Serviço exclusivo de urgência/emergência	Falhas nas atividades administrativas	21
Serviço exclusivo de urgência/emergência	Falha na identificação do paciente	16
Serviço exclusivo de urgência/emergência	Úlcera por pressão	15
Serviço exclusivo de urgência/emergência	Falha na documentação	14
Serviço exclusivo de urgência/emergência	Queda do paciente	13
Clínicas	Falhas durante a assistência à saúde	148
Clínicas	Queda do paciente	5
Clínicas	Falha na identificação do paciente	2
Clínicas	Outro	1
Serviços de hemodiálise	Acidentes do paciente	34
Serviços de hemodiálise	Falhas durante a assistência à saúde	34
Serviços de hemodiálise	Evasão do paciente	11
Serviços de hemodiálise	Falhas envolvendo cateter venoso	5
Serviços de hemodiálise	Falhas nas atividades administrativas	1
Serviços de hemodiálise	Queda do paciente	1
Outros	Úlcera por pressão	14
Outros	Falhas durante a assistência à saúde	6
Outros	Queda do paciente	6
Outros	Extubação endotraqueal acidental	5
Outros	Falhas envolvendo sondas	5
Outros	Acidentes do paciente	2
Outros	Falha na identificação do paciente	2
Outros	Falha na documentação	1
Outros	Falhas nas atividades administrativas	1
Outros	Falhas ocorridas em laboratórios clínicos ou de patologia	1
Serviços de saúde mental ou psiquiátrica	Evasão do paciente	25
Serviços de saúde mental ou psiquiátrica	Queda do paciente	14
Serviços de saúde mental ou psiquiátrica	Falhas no cuidado / proteção do paciente	1

Número de incidentes notificados segundo grau do dano causado. Goiás, janeiro a dezembro de 2021.

Grau do Dano	Notificações
Nenhum	2.940
Leve	2.475
Moderado	823
Grave	125
Óbito	37

Grau do dano segundo tipo de incidente / evento adverso. Goiás, janeiro a dezembro de 2021.

Tipo de Incidente / Evento Adverso	Grau do Dano	Notificações
Falhas envolvendo sondas	Nenhum	59
Falhas envolvendo sondas	Leve	133
Falhas envolvendo sondas	Moderado	3
Evasão do paciente	Nenhum	156
Evasão do paciente	Leve	49
Evasão do paciente	Moderado	23
Falhas na administração de dietas	Nenhum	135
Falhas na administração de dietas	Leve	99
Falhas na administração de dietas	Moderado	11
Falhas na administração de dietas	Grave	2
Falha na identificação do paciente	Nenhum	378
Falha na identificação do paciente	Leve	26
Falha na identificação do paciente	Moderado	1
Falha na identificação do paciente	Grave	1
Outros	Nenhum	77
Outros	Leve	153
Outros	Moderado	149
Outros	Grave	32
Outros	Óbito	7
Queda do paciente	Nenhum	138
Queda do paciente	Leve	255
Queda do paciente	Moderado	51
Queda do paciente	Grave	8
Queda do paciente	Óbito	1
Falhas nas atividades administrativas	Nenhum	424
Falhas nas atividades administrativas	Leve	32
Falhas nas atividades administrativas	Moderado	7
Falhas nas atividades administrativas	Grave	1
Falhas envolvendo cateter venoso	Nenhum	60
Falhas envolvendo cateter venoso	Leve	359
Falhas envolvendo cateter venoso	Moderado	48
Falhas envolvendo cateter venoso	Grave	2
Falhas envolvendo cateter venoso	Óbito	1

(continuação)

Tipo de Incidente / Evento Adverso	Grau do Dano	Notificações
Falha na documentação	Nenhum	538
Falha na documentação	Leve	21
Falha na documentação	Moderado	2
Falha na documentação	Grave	2
Falha na documentação	Óbito	1
Úlcera por pressão	Nenhum	16
Úlcera por pressão	Leve	500
Úlcera por pressão	Moderado	365
Úlcera por pressão	Grave	42
Falhas durante a assistência à saúde	Nenhum	959
Falhas durante a assistência à saúde	Leve	848
Falhas durante a assistência à saúde	Moderado	163
Falhas durante a assistência à saúde	Grave	35
Falhas durante a assistência à saúde	Óbito	27

Grau do dano segundo tipo de serviço de saúde. Goiás, janeiro a dezembro de 2021.

Tipo de serviço	Grau do Dano	Notificações
Hospital	Nenhum	2.448
Hospital	Leve	2.218
Hospital	Moderado	786
Hospital	Grave	118
Hospital	Óbito	36
Serviço exclusivo de urgência/emergência	Nenhum	303
Serviço exclusivo de urgência/emergência	Leve	80
Serviço exclusivo de urgência/emergência	Moderado	25
Serviço exclusivo de urgência/emergência	Grave	2
Serviço exclusivo de urgência/emergência	Óbito	1
Outros	Nenhum	9
Outros	Leve	25
Outros	Moderado	4
Outros	Grave	5
Outros	Óbito	0
Ambulatório	Nenhum	18
Ambulatório	Leve	10
Ambulatório	Moderado	3
Ambulatório	Grave	0
Ambulatório	Óbito	0
Serviços de hemodiálise	Nenhum	49
Serviços de hemodiálise	Leve	35
Serviços de hemodiálise	Moderado	2
Serviços de hemodiálise	Grave	0
Serviços de hemodiálise	Óbito	0
Radiologia	Nenhum	3
Radiologia	Leve	5

(continuação)

Tipo de serviço	Grau do Dano	Notificações
Radiologia	Moderado	1
Radiologia	Grave	0
Radiologia	Óbito	0
Serviços de saúde mental ou psiquiátrica	Nenhum	1
Serviços de saúde mental ou psiquiátrica	Leve	37
Serviços de saúde mental ou psiquiátrica	Moderado	2
Serviços de saúde mental ou psiquiátrica	Grave	0
Serviços de saúde mental ou psiquiátrica	Óbito	0
Centro de saúde / Unidade básica de saúde	Nenhum	1
Centro de saúde / Unidade básica de saúde	Leve	1
Centro de saúde / Unidade básica de saúde	Moderado	0
Centro de saúde / Unidade básica de saúde	Grave	0
Centro de saúde / Unidade básica de saúde	Óbito	0
Clínicas	Nenhum	103
Clínicas	Leve	53
Clínicas	Moderado	0
Clínicas	Grave	0
Clínicas	Óbito	0
Hemocentro ou agência transfusional	Nenhum	1
Hemocentro ou agência transfusional	Leve	3
Hemocentro ou agência transfusional	Moderado	0
Hemocentro ou agência transfusional	Grave	0
Hemocentro ou agência transfusional	Óbito	0
Laboratório de análises clínicas	Nenhum	4
Laboratório de análises clínicas	Leve	8
Laboratório de análises clínicas	Moderado	0
Laboratório de análises clínicas	Grave	0
Laboratório de análises clínicas	Óbito	0

Número de incidentes / eventos adversos segundo faixa etária dos pacientes. Goiás, janeiro a dezembro de 2021.

Faixa Etária	N. Incidentes
menos de 28 dias	166
de 29 dias a 1 ano	169
de 2 a 4 anos	84
de 5 a 11 anos	95
de 12 a 17 anos	99
de 18 a 25 anos	430
de 26 a 35 anos	747
de 36 a 45 anos	875
de 46 a 55 anos	917
de 56 a 65 anos	917
de 66 a 75 anos	918
de 76 a 85 anos	655
mais de 85 anos	328