

Incidentes relacionados à assistência à saúde

Resultados das notificações realizadas no Notivisa - Amazonas, janeiro a dezembro de 2021

A Resolução da Diretoria Colegiada (RDC) nº. 36 de 25 de julho de 2013 estabelece a obrigatoriedade de implantação dos Núcleos de Segurança do Paciente (NSP) em serviços de saúde do país.

Cumprindo o referido regulamento técnico, os NSP dos serviços de saúde do Brasil vêm realizando, mensalmente, a notificação de eventos adversos (EA) relacionados à assistência ao Sistema Nacional de Vigilância Sanitária (SNVS). O registro é feito por meio do módulo Assistência à Saúde do Sistema de Notificações em Vigilância Sanitária (NOTIVISA).

Um papel importante do SNVS envolve a vigilância e o monitoramento de incidentes relacionados à assistência à saúde, além de promover o retorno de informações aos notificadores. Sabe-se também que é fundamental associar os resultados obtidos com as medidas de prevenção pertinentes, detectando riscos no cuidado, determinando as causas dos EA e propondo práticas seguras para a redução dos riscos e a segurança do paciente em serviços de saúde. Sendo assim, a Gerência Geral de Tecnologia em Serviços de Saúde (GGTES/Anvisa) objetiva com a publicação deste relatório disponibilizar os resultados obtidos pela análise dos dados de incidentes relacionados à assistência à saúde notificados pelos NSP dos serviços de saúde do país ao SNVS, por meio do Sistema NOTIVISA (módulo assistência à saúde).

Os dados analisados neste relatório são referentes ao período de janeiro a dezembro de 2021.

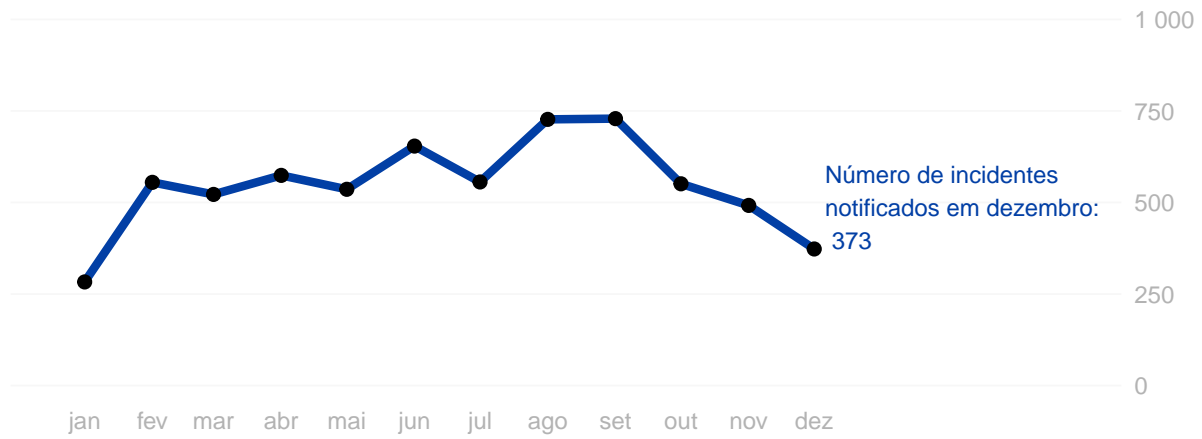
Com base nessas notificações este documento apresenta os seguintes resultados:

- Número de incidentes notificados por mês;
- Tipos de incidentes mais notificados no período;
- Incidentes notificados segundo tipo de serviço de saúde;
- Número de incidentes segundo grau do dano;
- Grau do dano segundo tipo de incidente;
- Grau do dano dos incidentes segundo tipo de serviço de saúde;
- Distribuição dos tipos de incidentes que resultaram em óbito;
- Distribuição do número de incidentes e grau do dano por faixa etária;
- Frequência de notificação dos incidentes considerados “never events”.

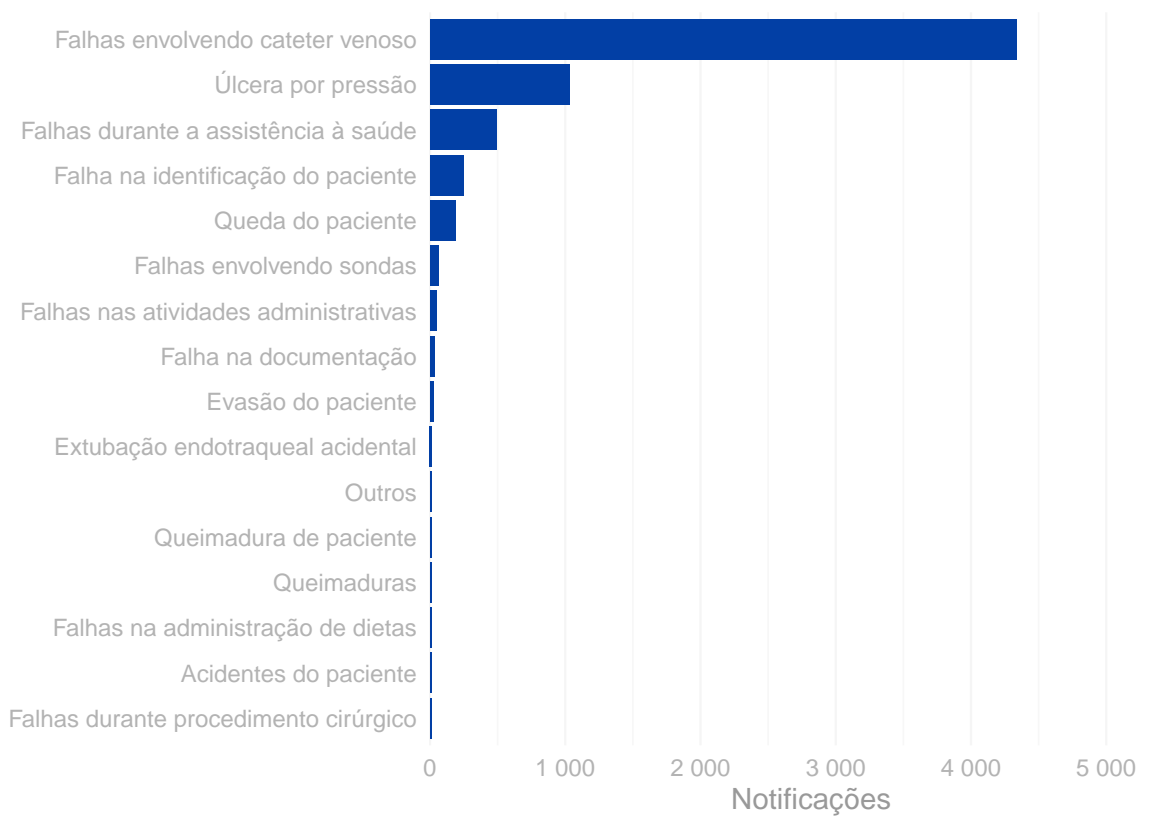
Anexo:

- Resultados anteriores apresentados por tabelas.

Número de incidentes notificados por mês.
Amazonas, janeiro a dezembro de 2021.

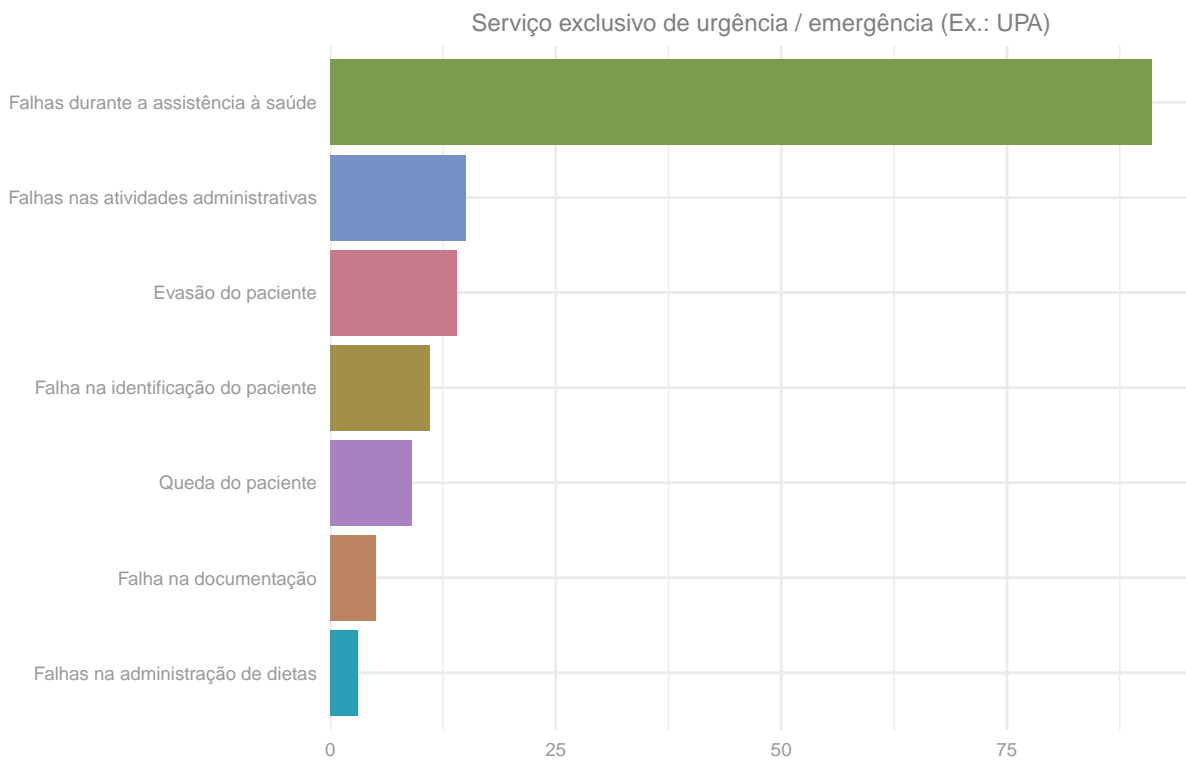
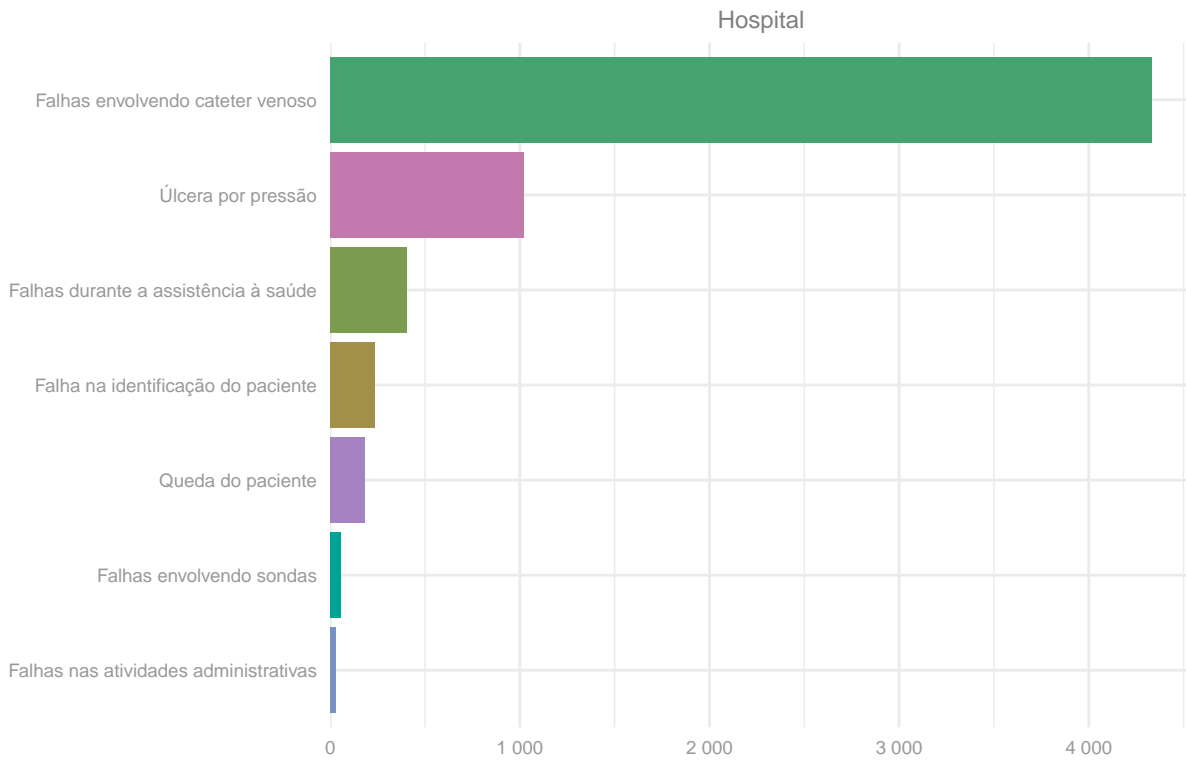


Tipos de incidentes notificados com maior frequência.
Amazonas, janeiro a dezembro de 2021.

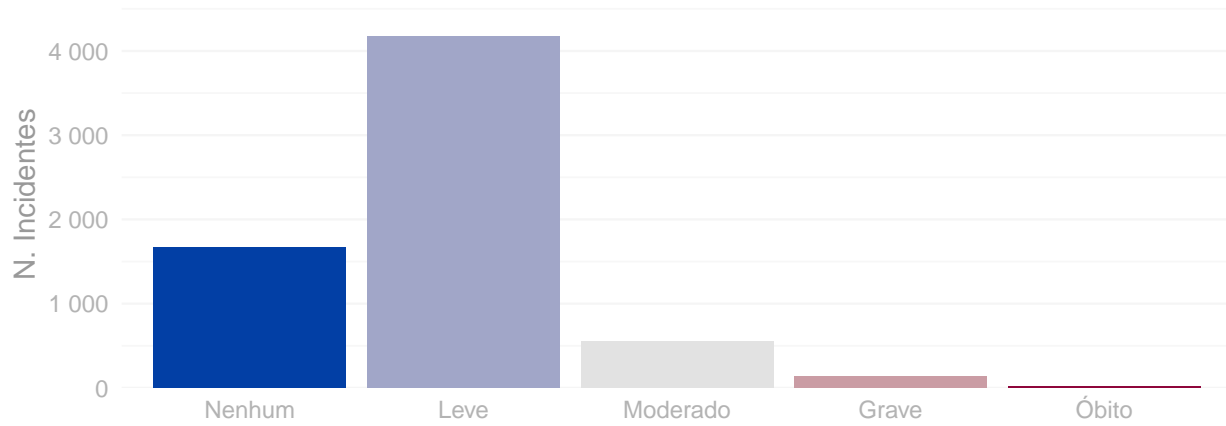


Número de incidentes notificados segundo tipo de serviço de saúde.

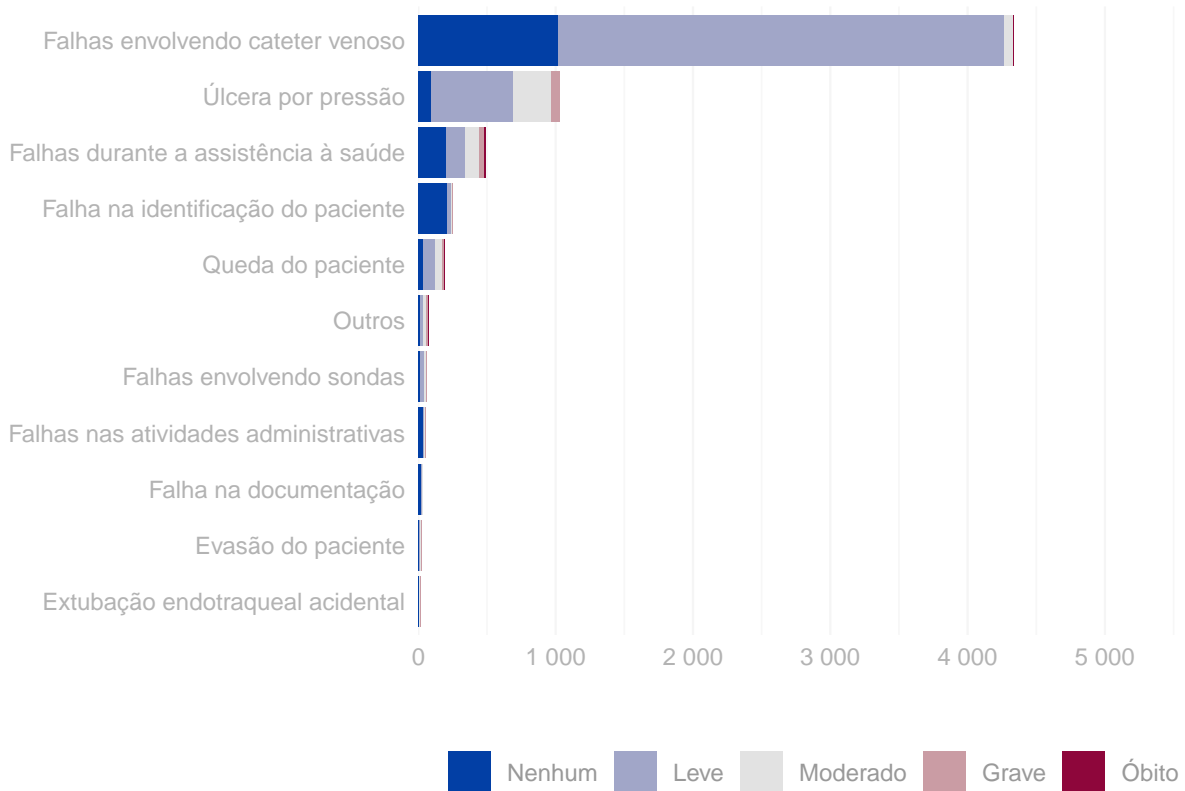
Amazonas, janeiro a dezembro de 2021.



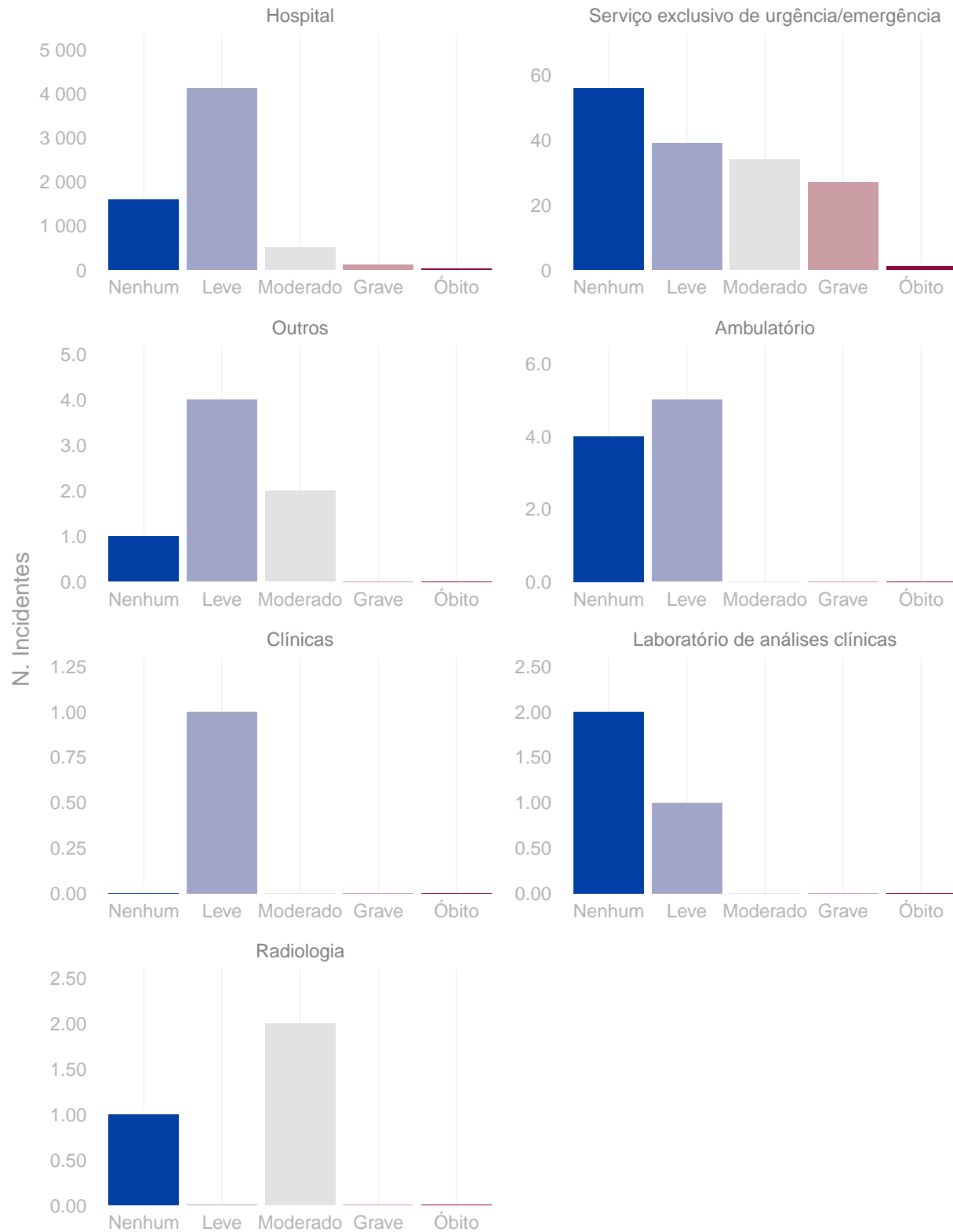
Número de incidentes notificados segundo grau do dano.
Amazonas, janeiro a dezembro de 2021.



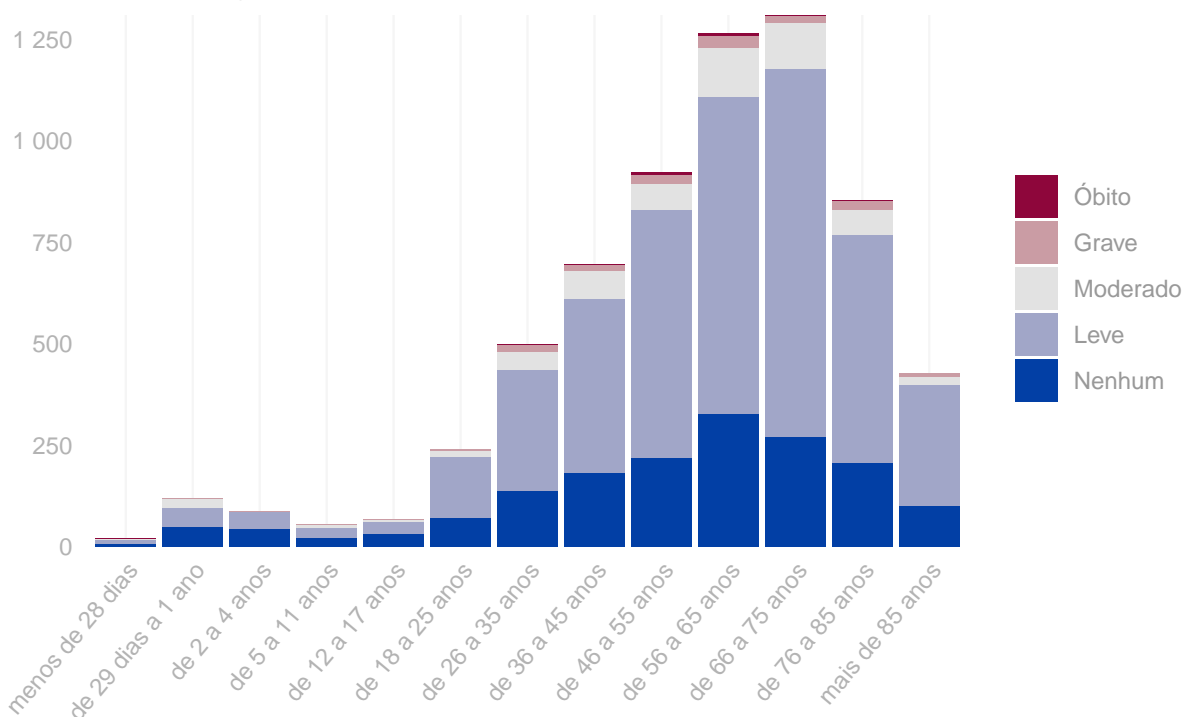
Distribuição do grau do dano segundo tipo de incidente.
Amazonas, janeiro a dezembro de 2021.



Grau do dano por tipo de serviço de saúde Amazonas, janeiro a dezembro de 2021.



Distribuição do número de incidentes e grau do dano por faixa etária.
Amazonas, janeiro a dezembro de 2021.



Tipo de eventos adversos que resultaram em óbito. Amazonas, janeiro a dezembro de 2021.

Tipo de incidente	Óbitos
Falhas durante a assistência à saúde	14
Queda do paciente	2
Broncoaspiração	1
Falhas envolvendo cateter venoso	1
Falhas no cuidado / proteção do paciente	1

Quantidade de “never events” notificados. Amazonas, janeiro a dezembro de 2021.

Never events	Quantidade
Estágio III (perda total da espessura tecidual - tecido adiposo subcutâneo pode ser visível, mas não estão expostos os ossos, tendões ou músculos) (never events)	113
Estágio IV (perda total da espessura dos tecidos com exposição dos ossos, tendões ou músculos) (never events)	40
Óbito ou lesão grave de paciente associados ao uso de contenção física ou grades da cama durante a assistência dentro do serviço de saúde (never events).	2
Procedimento cirúrgico realizado em local errado (never events)	1
Realização de cirurgia errada em um paciente (never events)	1
Retenção não intencional de corpo estranho em um paciente após a cirurgia (never events)	1

Anexo

Resultados das figuras anteriores apresentados em forma de tabelas.

Número de incidentes notificados por mês. Amazonas, janeiro a dezembro de 2021.

Ano	Mês	N. Incidentes
2021	Janeiro	283
2021	Fevereiro	555
2021	Março	522
2021	Abril	574
2021	Mai	536
2021	Junho	654
2021	Julho	556
2021	Agosto	727
2021	Setembro	729
2021	Outubro	551
2021	Novembro	492
2021	Dezembro	373

Número de notificações por tipo de incidente / evento adverso. Amazonas, janeiro a dezembro de 2021.

Tipo de incidente ou evento adverso	N. Notificações
Falhas envolvendo cateter venoso	4.336
Úlcera por pressão	1.028
Falhas durante a assistência à saúde	494
Falha na identificação do paciente	249
Queda do paciente	190
Falhas envolvendo sondas	60
Falhas nas atividades administrativas	49
Falha na documentação	33
Evasão do paciente	24
Extubação endotraqueal acidental	15
Queimadura de paciente	14
Falhas na administração de dietas	13
Queimaduras	13
Acidentes do paciente	12
Falhas durante procedimento cirúrgico	8
Falhas ocorridas em laboratórios clínicos ou de patologia	6
Broncoaspiração	4
Falhas na administração de O2 ou gases medicinais	2
Falhas no cuidado / proteção do paciente	2

Número de incidentes notificados segundo tipo de serviço de saúde. Amazonas, janeiro a dezembro de 2021.

Tipo de Serviço	Tipo de Incidente / Evento Adverso	Notificações
Hospital	Falhas envolvendo cateter venoso	4.330
Hospital	Úlcera por pressão	1.020
Hospital	Falhas durante a assistência à saúde	402
Hospital	Falha na identificação do paciente	237
Hospital	Queda do paciente	180
Hospital	Falhas envolvendo sondas	58
Hospital	Falhas nas atividades administrativas	31
Serviço exclusivo de urgência/emergência	Falhas durante a assistência à saúde	91
Serviço exclusivo de urgência/emergência	Falhas nas atividades administrativas	15
Serviço exclusivo de urgência/emergência	Evasão do paciente	14
Serviço exclusivo de urgência/emergência	Falha na identificação do paciente	11
Serviço exclusivo de urgência/emergência	Queda do paciente	9
Serviço exclusivo de urgência/emergência	Falha na documentação	5
Serviço exclusivo de urgência/emergência	Falhas na administração de dietas	3
Ambulatório	Falhas envolvendo cateter venoso	5
Ambulatório	Falhas nas atividades administrativas	2
Ambulatório	Falha na identificação do paciente	1
Ambulatório	Úlcera por pressão	1
Outros	Úlcera por pressão	6

(continuação)

Tipo de Serviço	Tipo de Incidente / Evento Adverso	Notificações
Outros	Falhas nas atividades administrativas	1
Radiologia	Queimadura de paciente	2
Radiologia	Queda do paciente	1
Laboratório de análises clínicas	Falhas ocorridas em laboratórios clínicos ou de patologia	2
Laboratório de análises clínicas	Falha na documentação	1
Clínicas	Falhas durante a assistência à saúde	1

Número de incidentes notificados segundo grau do dano causado. Amazonas, janeiro a dezembro de 2021.

Grau do Dano	Notificações
Nenhum	1.667
Leve	4.177
Moderado	550
Grave	139
Óbito	19

Grau do dano segundo tipo de incidente / evento adverso. Amazonas, janeiro a dezembro de 2021.

Tipo de Incidente / Evento Adverso	Grau do Dano	Notificações
Extubação endotraqueal acidental	Nenhum	7
Extubação endotraqueal acidental	Leve	3
Extubação endotraqueal acidental	Moderado	1
Extubação endotraqueal acidental	Grave	4
Evasão do paciente	Nenhum	8
Evasão do paciente	Leve	6
Evasão do paciente	Moderado	7
Evasão do paciente	Grave	3
Falha na documentação	Nenhum	19
Falha na documentação	Leve	13
Falha na documentação	Moderado	1
Falhas nas atividades administrativas	Nenhum	36
Falhas nas atividades administrativas	Leve	8
Falhas nas atividades administrativas	Moderado	4
Falhas nas atividades administrativas	Grave	1
Falhas envolvendo sondas	Nenhum	18
Falhas envolvendo sondas	Leve	23
Falhas envolvendo sondas	Moderado	16
Falhas envolvendo sondas	Grave	3
Outros	Nenhum	10
Outros	Leve	28
Outros	Moderado	23

(continuação)

Tipo de Incidente / Evento Adverso	Grau do Dano	Notificações
Outros	Grave	11
Outros	Óbito	2
Queda do paciente	Nenhum	37
Queda do paciente	Leve	85
Queda do paciente	Moderado	56
Queda do paciente	Grave	10
Queda do paciente	Óbito	2
Falha na identificação do paciente	Nenhum	212
Falha na identificação do paciente	Leve	30
Falha na identificação do paciente	Moderado	3
Falha na identificação do paciente	Grave	4
Falhas durante a assistência à saúde	Nenhum	204
Falhas durante a assistência à saúde	Leve	140
Falhas durante a assistência à saúde	Moderado	100
Falhas durante a assistência à saúde	Grave	36
Falhas durante a assistência à saúde	Óbito	14
Úlcera por pressão	Nenhum	95
Úlcera por pressão	Leve	597
Úlcera por pressão	Moderado	274
Úlcera por pressão	Grave	62
Falhas envolvendo cateter venoso	Nenhum	1.021
Falhas envolvendo cateter venoso	Leve	3.244
Falhas envolvendo cateter venoso	Moderado	65
Falhas envolvendo cateter venoso	Grave	5
Falhas envolvendo cateter venoso	Óbito	1

Grau do dano segundo tipo de serviço de saúde. Amazonas, janeiro a dezembro de 2021.

Tipo de serviço	Grau do Dano	Notificações
Hospital	Nenhum	1.603
Hospital	Leve	4.127
Hospital	Moderado	512
Hospital	Grave	112
Hospital	Óbito	18
Serviço exclusivo de urgência/emergência	Nenhum	56
Serviço exclusivo de urgência/emergência	Leve	39
Serviço exclusivo de urgência/emergência	Moderado	34
Serviço exclusivo de urgência/emergência	Grave	27
Serviço exclusivo de urgência/emergência	Óbito	1
Outros	Nenhum	1
Outros	Leve	4
Outros	Moderado	2
Outros	Grave	0
Outros	Óbito	0
Ambulatório	Nenhum	4

(continuação)

Tipo de serviço	Grau do Dano	Notificações
Ambulatório	Leve	5
Ambulatório	Moderado	0
Ambulatório	Grave	0
Ambulatório	Óbito	0
Clínicas	Nenhum	0
Clínicas	Leve	1
Clínicas	Moderado	0
Clínicas	Grave	0
Clínicas	Óbito	0
Laboratório de análises clínicas	Nenhum	2
Laboratório de análises clínicas	Leve	1
Laboratório de análises clínicas	Moderado	0
Laboratório de análises clínicas	Grave	0
Laboratório de análises clínicas	Óbito	0
Radiologia	Nenhum	1
Radiologia	Leve	0
Radiologia	Moderado	2
Radiologia	Grave	0
Radiologia	Óbito	0

Número de incidentes / eventos adversos segundo faixa etária dos pacientes. Amazonas, janeiro a dezembro de 2021.

Faixa Etária	N. Incidentes
menos de 28 dias	20
de 29 dias a 1 ano	119
de 2 a 4 anos	87
de 5 a 11 anos	54
de 12 a 17 anos	66
de 18 a 25 anos	240
de 26 a 35 anos	499
de 36 a 45 anos	696
de 46 a 55 anos	921
de 56 a 65 anos	1.264
de 66 a 75 anos	1.308
de 76 a 85 anos	852
mais de 85 anos	426