

Incidentes relacionados à assistência à saúde

Resultados das notificações realizadas no Notivisa - Acre, janeiro a dezembro de 2021

A Resolução da Diretoria Colegiada (RDC) nº. 36 de 25 de julho de 2013 estabelece a obrigatoriedade de implantação dos Núcleos de Segurança do Paciente (NSP) em serviços de saúde do país.

Cumprindo o referido regulamento técnico, os NSP dos serviços de saúde do Brasil vêm realizando, mensalmente, a notificação de eventos adversos (EA) relacionados à assistência ao Sistema Nacional de Vigilância Sanitária (SNVS). O registro é feito por meio do módulo Assistência à Saúde do Sistema de Notificações em Vigilância Sanitária (NOTIVISA).

Um papel importante do SNVS envolve a vigilância e o monitoramento de incidentes relacionados à assistência à saúde, além de promover o retorno de informações aos notificadores. Sabe-se também que é fundamental associar os resultados obtidos com as medidas de prevenção pertinentes, detectando riscos no cuidado, determinando as causas dos EA e propondo práticas seguras para a redução dos riscos e a segurança do paciente em serviços de saúde. Sendo assim, a Gerência Geral de Tecnologia em Serviços de Saúde (GGTES/Anvisa) objetiva com a publicação deste relatório disponibilizar os resultados obtidos pela análise dos dados de incidentes relacionados à assistência à saúde notificados pelos NSP dos serviços de saúde do país ao SNVS, por meio do Sistema NOTIVISA (módulo assistência à saúde).

Os dados analisados neste relatório são referentes ao período de janeiro a dezembro de 2021.

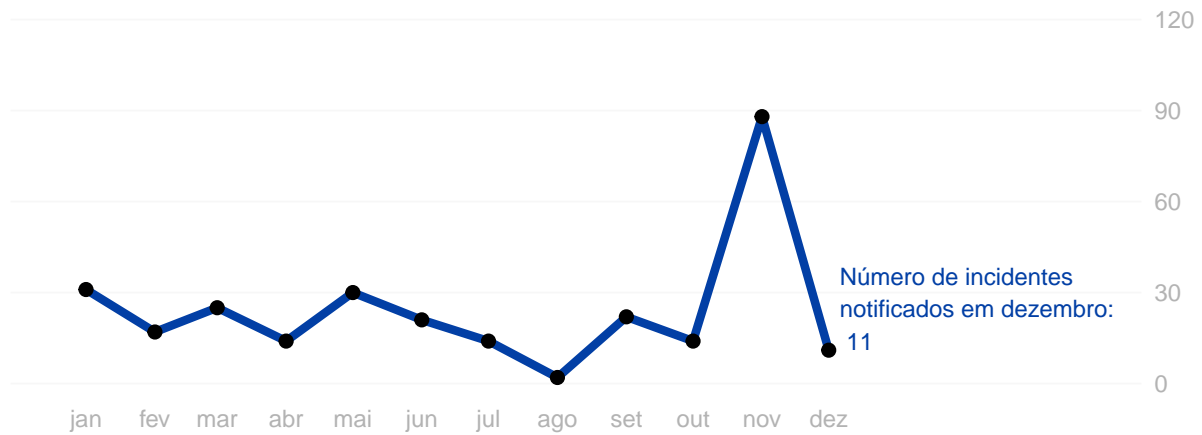
Com base nessas notificações este documento apresenta os seguintes resultados:

- Número de incidentes notificados por mês;
- Tipos de incidentes mais notificados no período;
- Incidentes notificados segundo tipo de serviço de saúde;
- Número de incidentes segundo grau do dano;
- Grau do dano segundo tipo de incidente;
- Grau do dano dos incidentes segundo tipo de serviço de saúde;
- Distribuição dos tipos de incidentes que resultaram em óbito;
- Distribuição do número de incidentes e grau do dano por faixa etária;
- Frequência de notificação dos incidentes considerados “never events”.

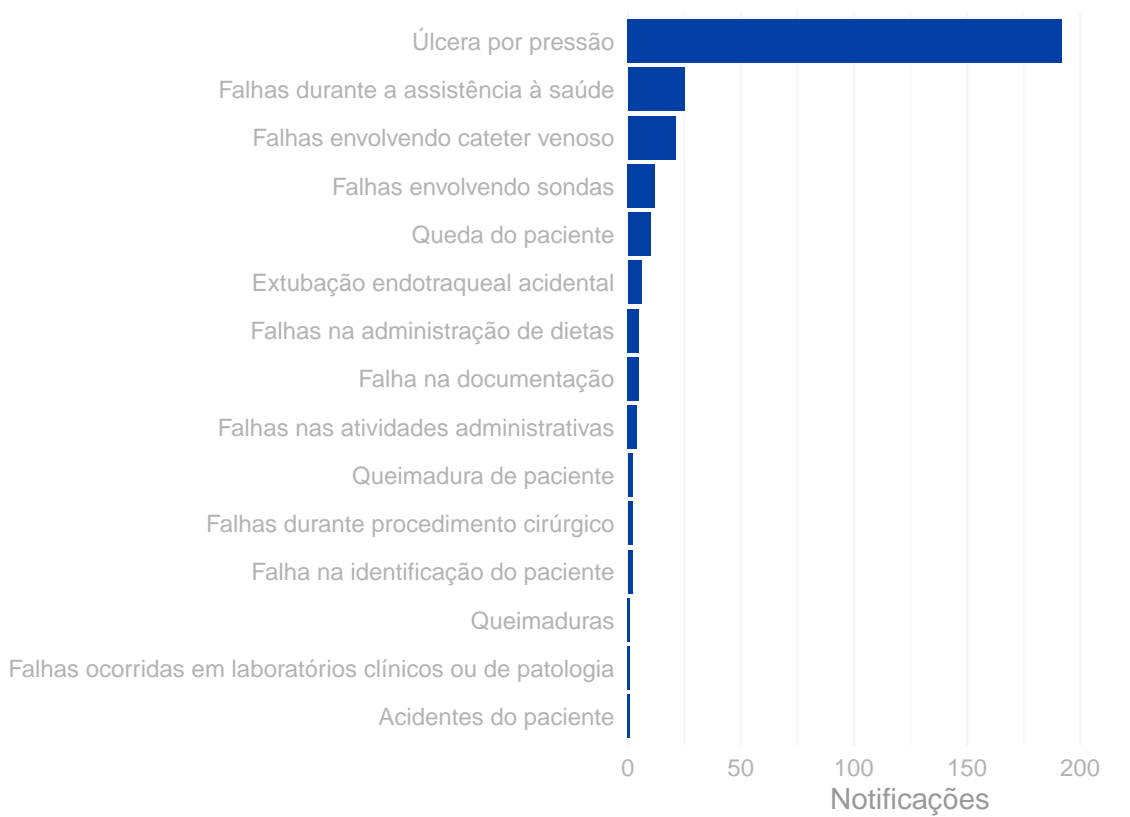
Anexo:

- Resultados anteriores apresentados por tabelas.

Número de incidentes notificados por mês.
Acre, janeiro a dezembro de 2021.

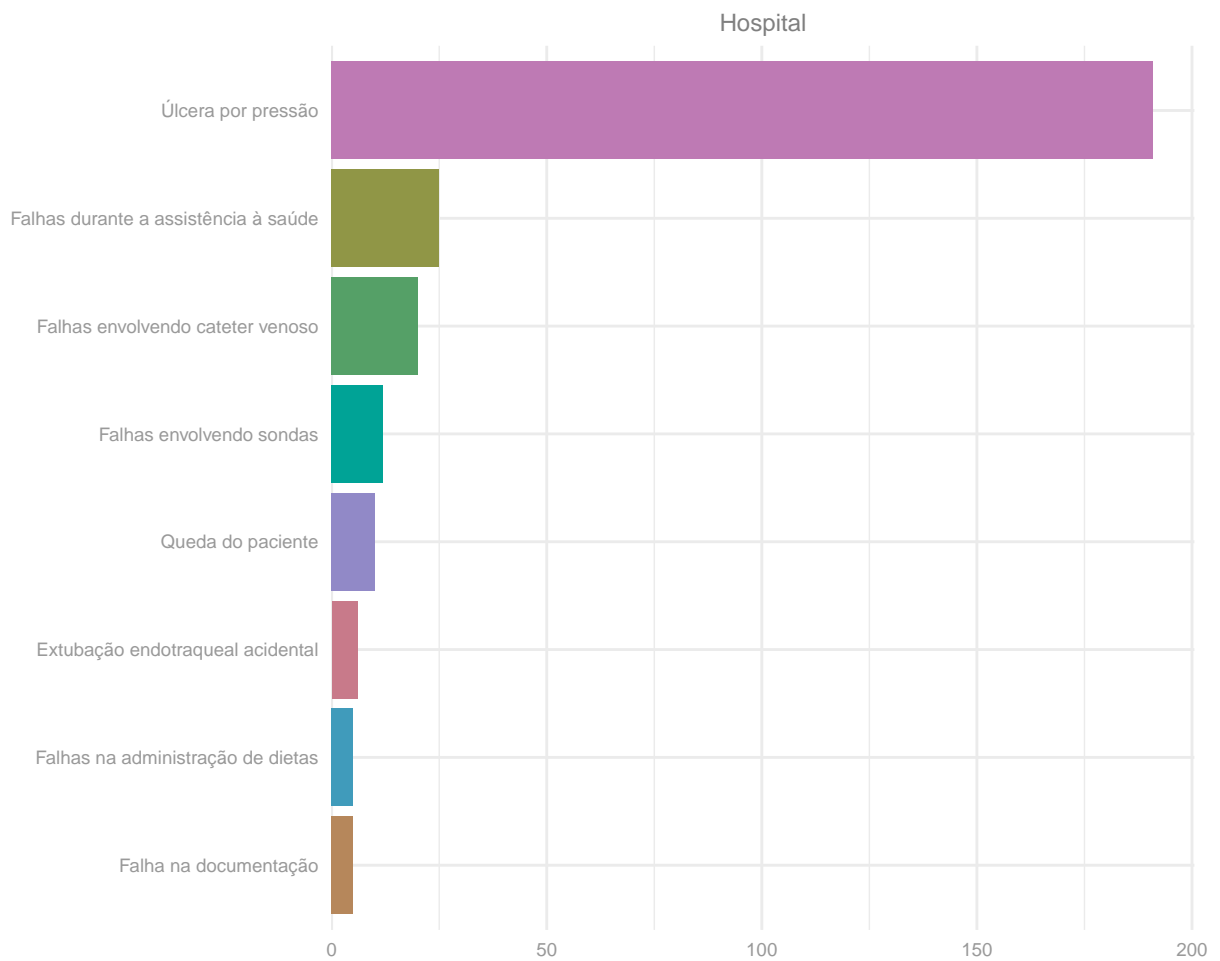


Tipos de incidentes notificados com maior frequência.
Acre, janeiro a dezembro de 2021.

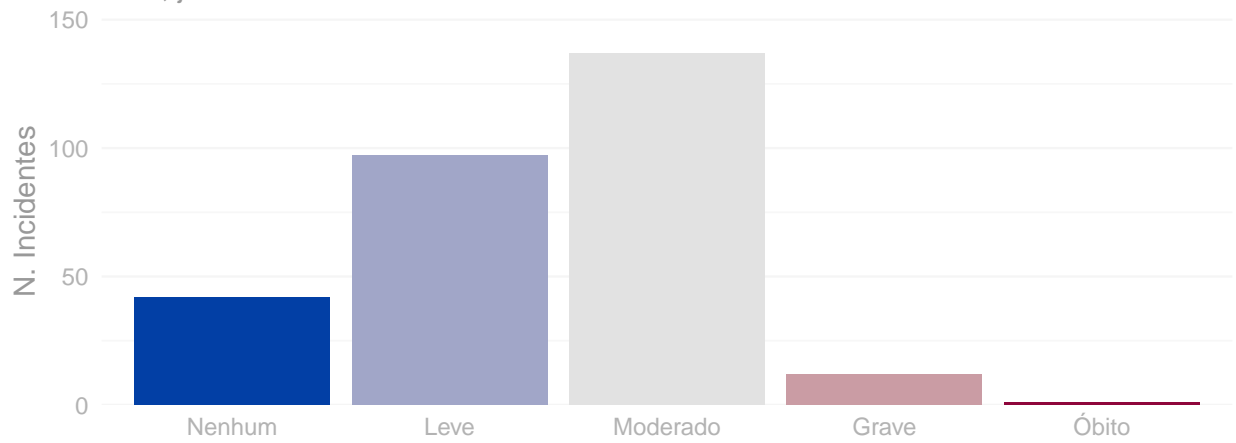


Número de incidentes notificados segundo tipo de serviço de saúde.

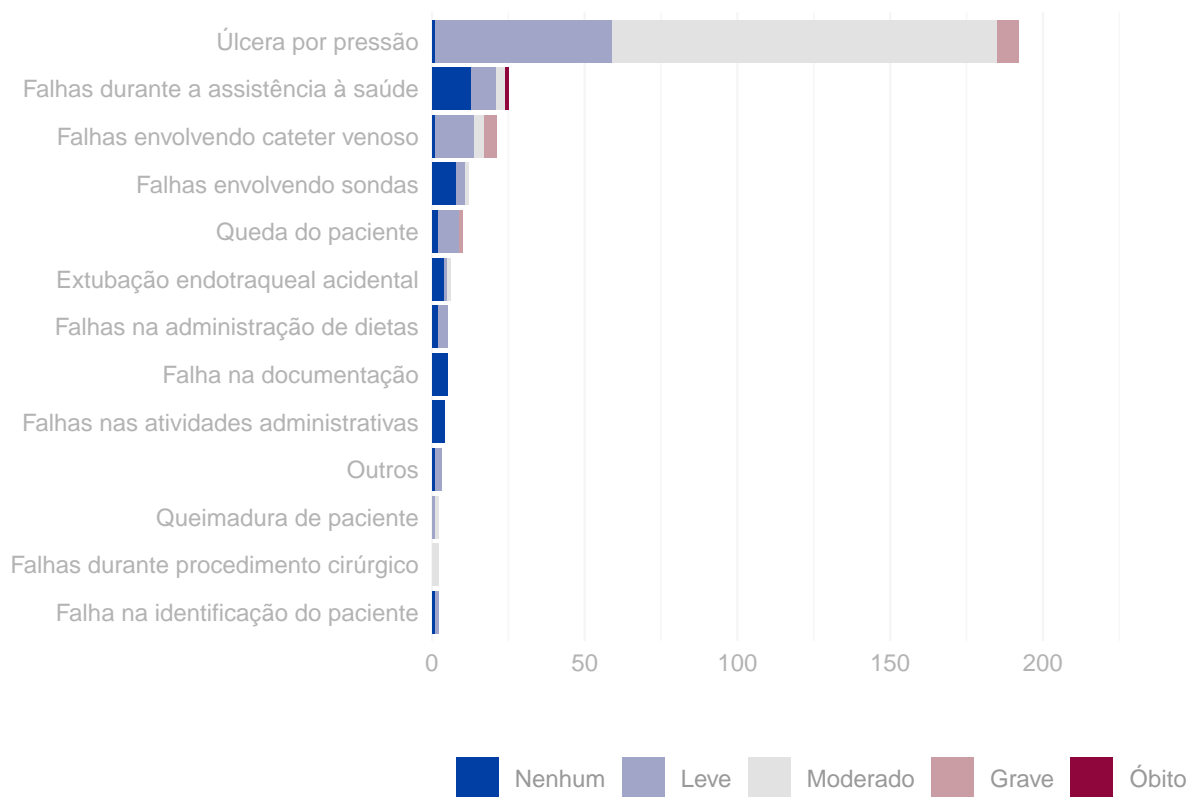
Acre, janeiro a dezembro de 2021.



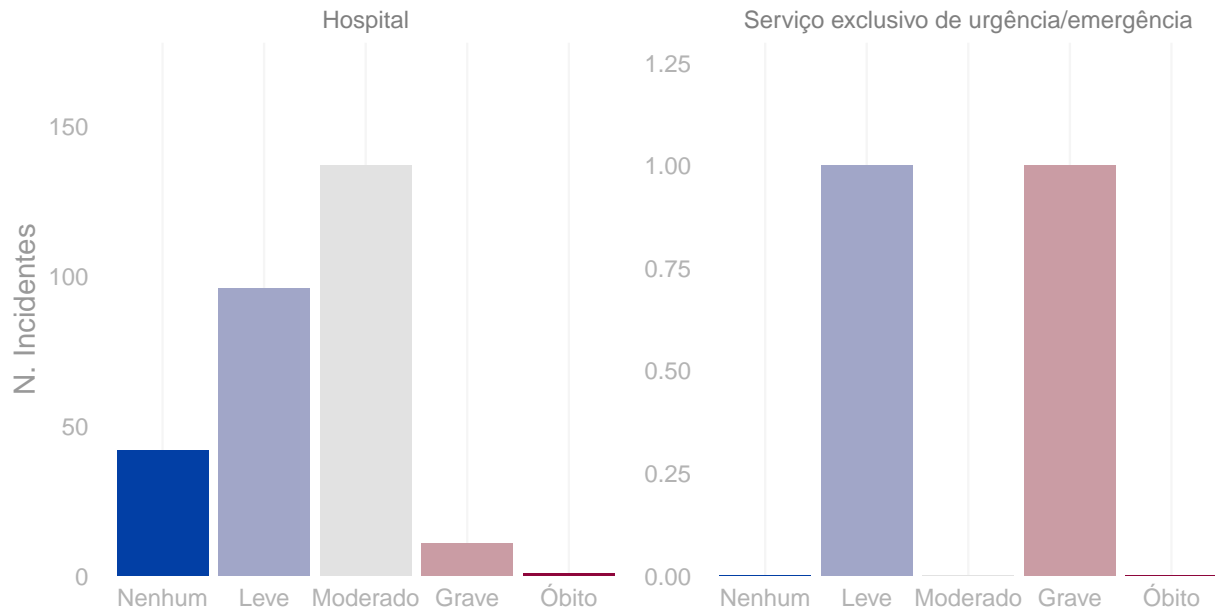
Número de incidentes notificados segundo grau do dano.
Acre, janeiro a dezembro de 2021.



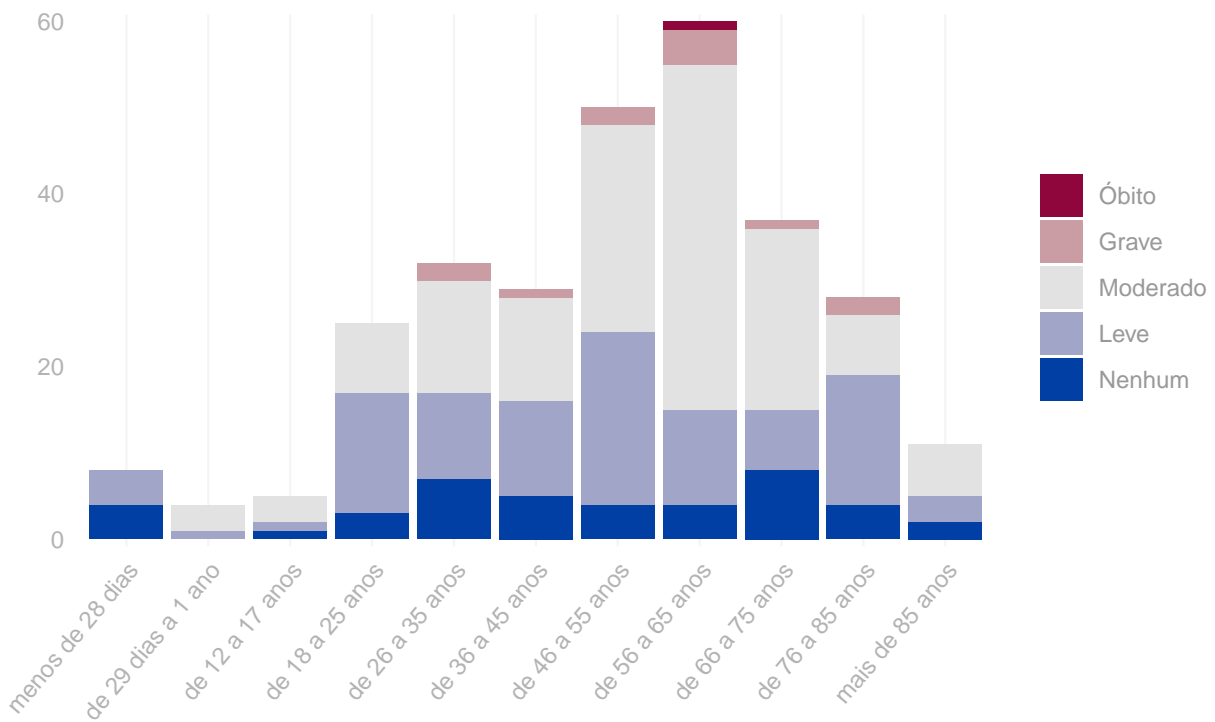
Distribuição do grau do dano segundo tipo de incidente.
Acre, janeiro a dezembro de 2021.



Grau do dano por tipo de serviço de saúde
Acre, janeiro a dezembro de 2021.



Distribuição do número de incidentes e grau do dano por faixa etária.
Acre, janeiro a dezembro de 2021.



Tipo de eventos adversos que resultaram em óbito. Acre, janeiro a dezembro de 2021.

Tipo de incidente	Óbitos
Falhas durante a assistência à saúde	1

Quantidade de “never events” notificados. Acre, janeiro a dezembro de 2021.

Never events	Quantidade
Estágio III (perda total da espessura tecidual - tecido adiposo subcutâneo pode ser visível, mas não estão expostos os ossos, tendões ou músculos) (never events)	12

Anexo

Resultados das figuras anteriores apresentados em forma de tabelas.

Número de incidentes notificados por mês. Acre, janeiro a dezembro de 2021.

Ano	Mês	N. Incidentes
2021	Janeiro	31
2021	Fevereiro	17
2021	Março	25
2021	Abril	14
2021	Maiο	30
2021	Junho	21
2021	Julho	14
2021	Agosto	2
2021	Setembro	22
2021	Outubro	14
2021	Novembro	88
2021	Dezembro	11

Número de notificações por tipo de incidente / evento adverso. Acre, janeiro a dezembro de 2021.

Tipo de incidente ou evento adverso	N. Notificações
Úlcera por pressão	192
Falhas durante a assistência à saúde	25
Falhas envolvendo cateter venoso	21
Falhas envolvendo sondas	12
Queda do paciente	10
Extubação endotraqueal acidental	6
Falha na documentação	5
Falhas na administração de dietas	5
Falhas nas atividades administrativas	4
Falha na identificação do paciente	2
Falhas durante procedimento cirúrgico	2
Queimadura de paciente	2
Acidentes do paciente	1
Falhas ocorridas em laboratórios clínicos ou de patologia	1
Queimaduras	1

Número de incidentes notificados segundo tipo de serviço de saúde. Acre, janeiro a dezembro de 2021.

Tipo de Serviço	Tipo de Incidente / Evento Adverso	Notificações
Hospital	Úlcera por pressão	191
Hospital	Falhas durante a assistência à saúde	25
Hospital	Falhas envolvendo cateter venoso	20
Hospital	Falhas envolvendo sondas	12
Hospital	Queda do paciente	10
Hospital	Extubação endotraqueal acidental	6
Hospital	Falha na documentação	5
Hospital	Falhas na administração de dietas	5
Serviço exclusivo de urgência / emergência	Falhas envolvendo cateter venoso	1
Serviço exclusivo de urgência / emergência	Úlcera por pressão	1

Número de incidentes notificados segundo grau do dano causado. Acre, janeiro a dezembro de 2021.

Grau do Dano	Notificações
Nenhum	42
Leve	97
Moderado	137
Grave	12
Óbito	1

Grau do dano segundo tipo de incidente / evento adverso. Acre, janeiro a dezembro de 2021.

Tipo de Incidente / Evento Adverso	Grau do Dano	Notificações
Falha na identificação do paciente	Nenhum	1
Falha na identificação do paciente	Leve	1
Falhas durante procedimento cirúrgico	Moderado	2
Queimadura de paciente	Leve	1
Queimadura de paciente	Moderado	1
Outros	Nenhum	1
Outros	Leve	2
Falhas nas atividades administrativas	Nenhum	4
Falha na documentação	Nenhum	5
Falhas na administração de dietas	Nenhum	2
Falhas na administração de dietas	Leve	3
Extubação endotraqueal acidental	Nenhum	4
Extubação endotraqueal acidental	Leve	1
Extubação endotraqueal acidental	Moderado	1
Queda do paciente	Nenhum	2
Queda do paciente	Leve	7
Queda do paciente	Grave	1
Falhas envolvendo sondas	Nenhum	8
Falhas envolvendo sondas	Leve	3
Falhas envolvendo sondas	Moderado	1
Falhas envolvendo cateter venoso	Nenhum	1
Falhas envolvendo cateter venoso	Leve	13
Falhas envolvendo cateter venoso	Moderado	3
Falhas envolvendo cateter venoso	Grave	4
Falhas durante a assistência à saúde	Nenhum	13
Falhas durante a assistência à saúde	Leve	8
Falhas durante a assistência à saúde	Moderado	3
Falhas durante a assistência à saúde	Óbito	1
Úlcera por pressão	Nenhum	1
Úlcera por pressão	Leve	58
Úlcera por pressão	Moderado	126
Úlcera por pressão	Grave	7

Grau do dano segundo tipo de serviço de saúde. Acre, janeiro a dezembro de 2021.

Tipo de serviço	Grau do Dano	Notificações
Hospital	Nenhum	42
Hospital	Leve	96
Hospital	Moderado	137
Hospital	Grave	11
Hospital	Óbito	1
Serviço exclusivo de urgência/emergência	Nenhum	0

(continuação)

Tipo de serviço	Grau do Dano	Notificações
Serviço exclusivo de urgência/emergência	Leve	1
Serviço exclusivo de urgência/emergência	Moderado	0
Serviço exclusivo de urgência/emergência	Grave	1
Serviço exclusivo de urgência/emergência	Óbito	0

**Número de incidentes / eventos adversos segundo faixa etária dos pacientes.
Acre, janeiro a dezembro de 2021.**

Faixa Etária	N. Incidentes
menos de 28 dias	8
de 29 dias a 1 ano	4
de 12 a 17 anos	5
de 18 a 25 anos	25
de 26 a 35 anos	32
de 36 a 45 anos	29
de 46 a 55 anos	50
de 56 a 65 anos	60
de 66 a 75 anos	37
de 76 a 85 anos	28
mais de 85 anos	11