

Incidentes relacionados à assistência à saúde

Resultados das notificações realizadas no Notivisa - Tocantins, 2020

A Resolução da Diretoria Colegiada (RDC) nº. 36 de 25 de julho de 2013 estabelece a obrigatoriedade de implantação dos Núcleos de Segurança do Paciente (NSP) em serviços de saúde do país.

Cumprindo o referido regulamento técnico, os NSP dos serviços de saúde do Brasil vêm realizando, mensalmente, a notificação de eventos adversos (EA) relacionados à assistência ao Sistema Nacional de Vigilância Sanitária (SNVS). O registro é feito por meio do módulo Assistência à Saúde do Sistema de Notificações em Vigilância Sanitária (NOTIVISA).

Um papel importante do SNVS envolve a vigilância e o monitoramento de incidentes relacionados à assistência à saúde, além de promover o retorno de informações aos notificadores. Sabe-se também que é fundamental associar os resultados obtidos com as medidas de prevenção pertinentes, detectando riscos no cuidado, determinando as causas dos EA e propondo práticas seguras para a redução dos riscos e a segurança do paciente em serviços de saúde. Sendo assim, a Gerência Geral de Tecnologia em Serviços de Saúde (GGTES/Anvisa) objetiva com a publicação deste relatório disponibilizar os resultados obtidos pela análise dos dados de incidentes relacionados à assistência à saúde notificados pelos NSP dos serviços de saúde do país ao SNVS, por meio do Sistema NOTIVISA (módulo assistência à saúde).

Os dados analisados neste relatório são referentes ao ano de 2020.

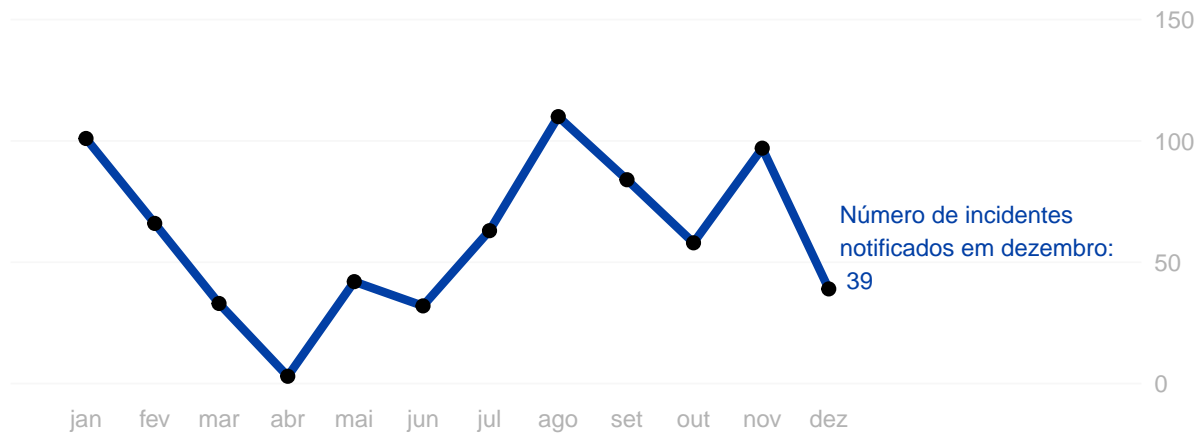
Com base nessas notificações este documento apresenta os seguintes resultados:

- Número de incidentes notificados por mês;
- Tipos de incidentes mais notificados no período;
- Incidentes notificados segundo tipo de serviço de saúde;
- Número de incidentes segundo grau do dano;
- Grau do dano segundo tipo de incidente;
- Grau do dano dos incidentes segundo tipo de serviço de saúde;
- Distribuição dos tipos de incidentes que resultaram em óbito;
- Distribuição do número de incidentes e grau do dano por faixa etária;
- Frequência de notificação dos incidentes considerados “never events”.

Anexo:

- Resultados anteriores apresentados por tabelas.

Número de incidentes notificados por mês. Tocantins, 2020.

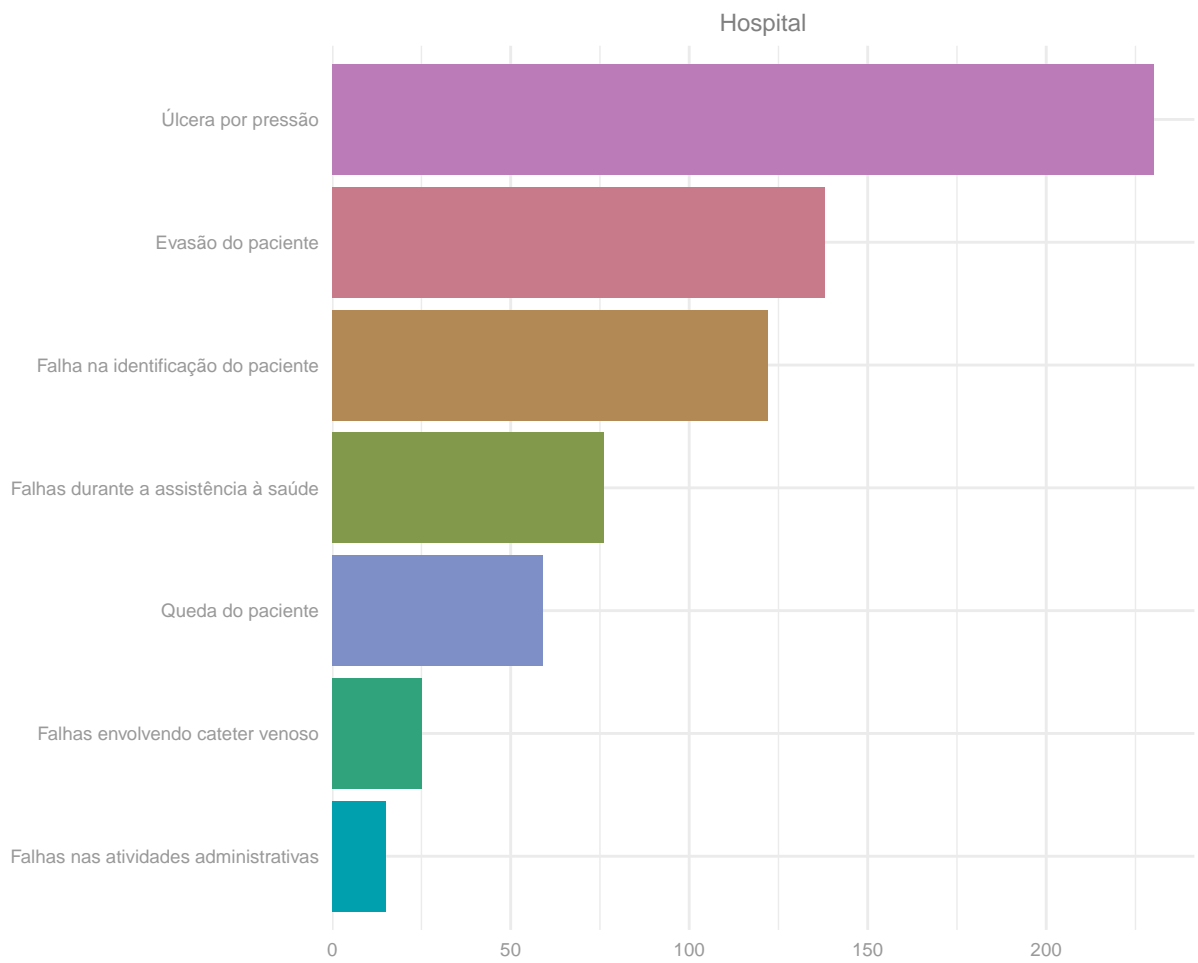


Tipos de incidentes notificados com maior frequência.

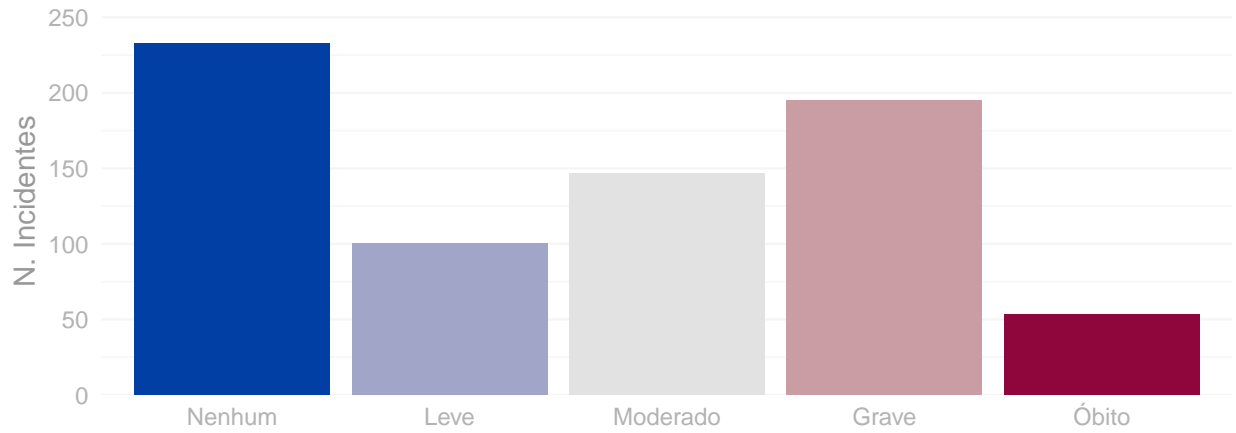
Tocantins, 2020.



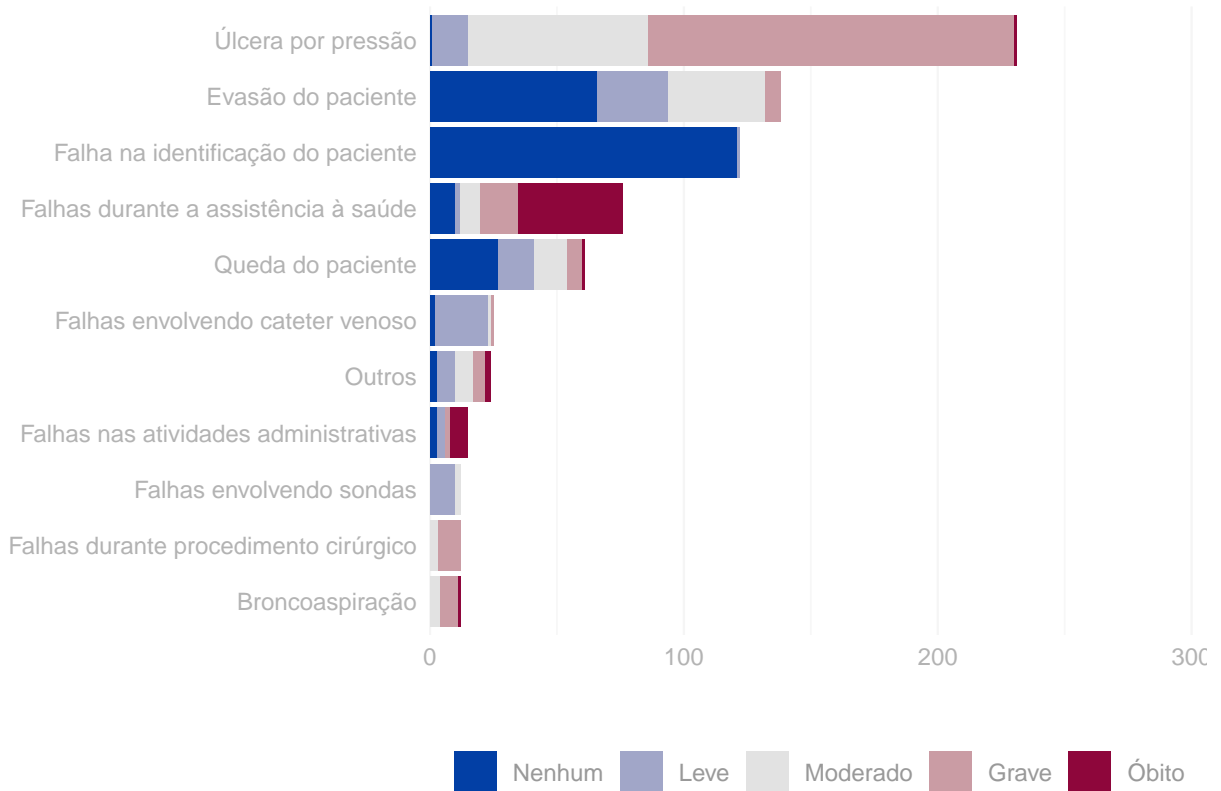
Número de incidentes notificados segundo tipo de serviço de saúde.
Tocantins, 2020.



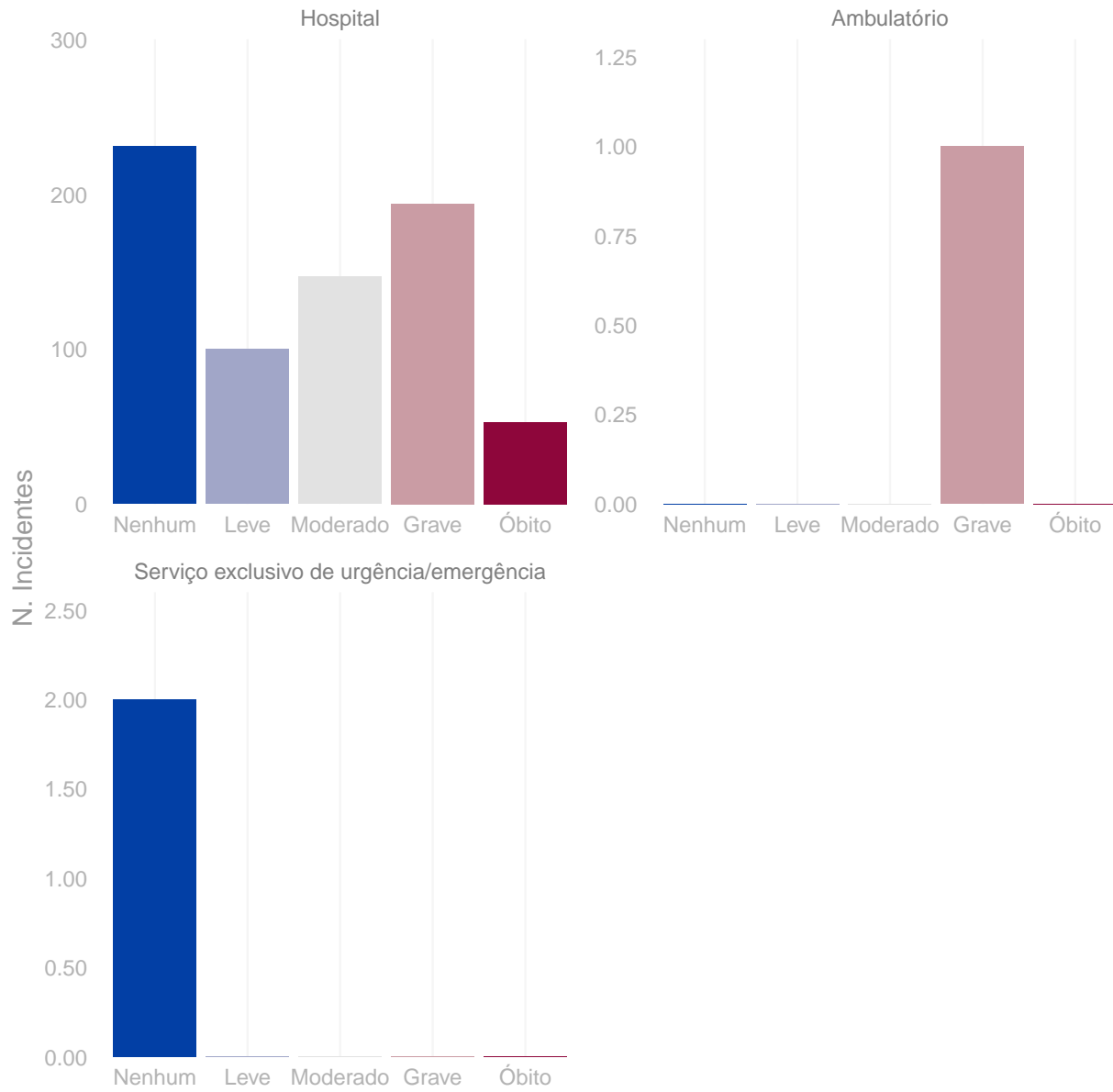
Número de incidentes notificados segundo grau do dano.
Tocantins, 2020.



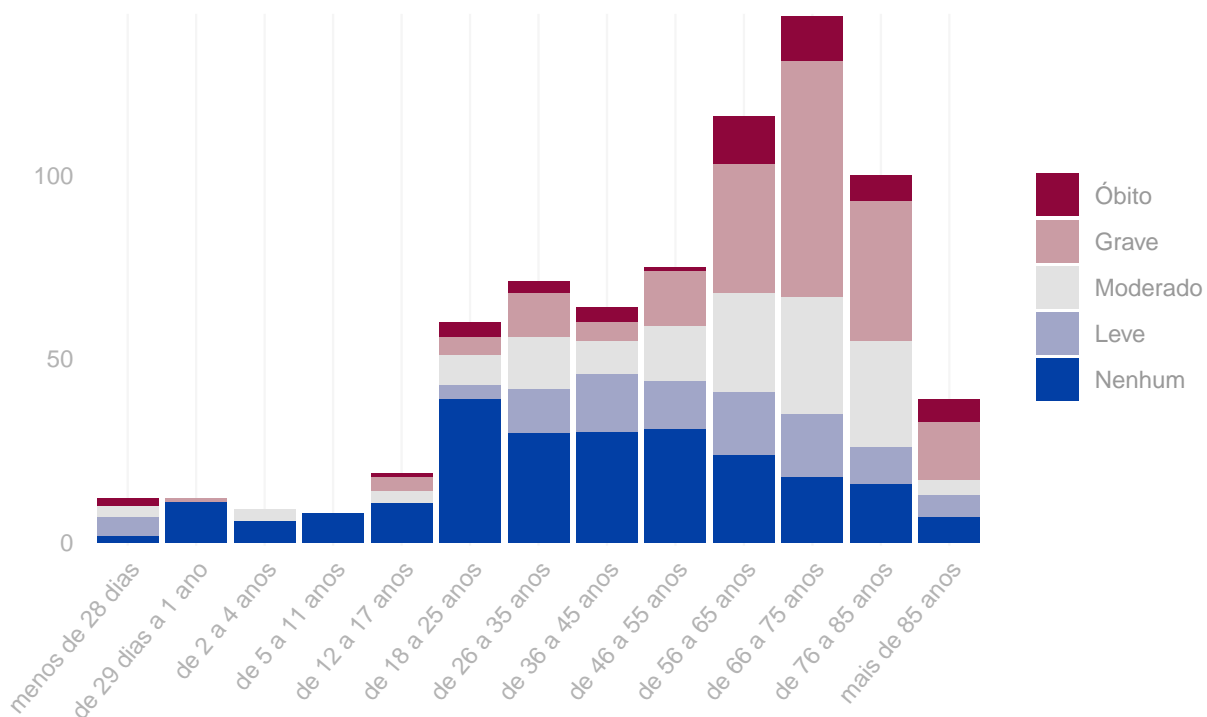
Distribuição do grau do dano segundo tipo de incidente.
Tocantins, 2020.



Grau do dano por tipo de serviço de saúde Tocantins, 2020.



Distribuição do número de incidentes e grau do dano por faixa etária. Tocantins, 2020.



Tipo de eventos adversos que resultaram em óbito. Tocantins, 2020.

Tipo de incidente	Óbitos
Falhas durante a assistência à saúde	41
Falhas nas atividades administrativas	7
Broncoaspiração	1
Falha na documentação	1
Falhas ocorridas em laboratórios clínicos ou de patologia	1
Queda do paciente	1
Úlcera por pressão	1

Quantidade de “never events” notificados. Tocantins, 2020.

Never events	Quantidade
Estágio IV (perda total da espessura dos tecidos com exposição dos ossos, tendões ou músculos) (never events)	86
Estágio III (perda total da espessura tecidual - tecido adiposo subcutâneo pode ser visível, mas não estão expostos os ossos, tendões ou músculos) (never events)	58
Retenção não intencional de corpo estranho em um paciente após a cirurgia (never events)	2
Procedimento cirúrgico realizado no paciente errado (never events)	1

Anexo

Resultados das figuras anteriores apresentados em forma de tabelas.

Número de incidentes notificados por mês. Tocantins, 2020.

Ano	Mês	N. Incidentes
2020	Janeiro	101
2020	Fevereiro	66
2020	Março	33
2020	Abril	3
2020	Maiο	42
2020	Junho	32
2020	Julho	63
2020	Agosto	110
2020	Setembro	84
2020	Outubro	58
2020	Novembro	97
2020	Dezembro	39

Número de notificações por tipo de incidente / evento adverso. Tocantins, 2020.

Tipo de incidente ou evento adverso	N. Notificações
Úlcera por pressão	231
Evasão do paciente	138
Falha na identificação do paciente	122
Falhas durante a assistência à saúde	76
Queda do paciente	61
Falhas envolvendo cateter venoso	25
Falhas nas atividades administrativas	15
Broncoaspiração	12
Falhas durante procedimento cirúrgico	12
Falhas envolvendo sondas	12
Acidentes do paciente	8
Extubação endotraqueal acidental	7
Falha na documentação	6
Falhas ocorridas em laboratórios clínicos ou de patologia	3

Número de incidentes notificados segundo tipo de serviço de saúde. Tocantins, 2020.

Tipo de Serviço	Tipo de Incidente / Evento Adverso	Notificações
Hospital	Úlcera por pressão	230
Hospital	Evasão do paciente	138
Hospital	Falha na identificação do paciente	122
Hospital	Falhas durante a assistência à saúde	76
Hospital	Queda do paciente	59
Hospital	Falhas envolvendo cateter venoso	25
Hospital	Falhas nas atividades administrativas	15
Serviço exclusivo de urgência / emergência	Queda do paciente	2
Ambulatório	Úlcera por pressão	1

Número de incidentes notificados segundo grau do dano causado. Tocantins, 2020.

Grau do Dano	Notificações
Nenhum	233
Leve	100
Moderado	147
Grave	195
Óbito	53

Grau do dano segundo tipo de incidente / evento adverso. Tocantins, 2020.

Tipo de Incidente / Evento Adverso	Grau do Dano	Notificações
Broncoaspiração	Moderado	4
Broncoaspiração	Grave	7
Broncoaspiração	Óbito	1
Falhas durante procedimento cirúrgico	Moderado	3
Falhas durante procedimento cirúrgico	Grave	9
Falhas envolvendo sondas	Leve	10
Falhas envolvendo sondas	Moderado	2
Falhas nas atividades administrativas	Nenhum	3
Falhas nas atividades administrativas	Leve	3
Falhas nas atividades administrativas	Grave	2
Falhas nas atividades administrativas	Óbito	7
Outros	Nenhum	3
Outros	Leve	7
Outros	Moderado	7
Outros	Grave	5
Outros	Óbito	2
Falhas envolvendo cateter venoso	Nenhum	2
Falhas envolvendo cateter venoso	Leve	21
Falhas envolvendo cateter venoso	Moderado	1
Falhas envolvendo cateter venoso	Grave	1
Queda do paciente	Nenhum	27
Queda do paciente	Leve	14
Queda do paciente	Moderado	13
Queda do paciente	Grave	6
Queda do paciente	Óbito	1
Falhas durante a assistência à saúde	Nenhum	10
Falhas durante a assistência à saúde	Leve	2
Falhas durante a assistência à saúde	Moderado	8
Falhas durante a assistência à saúde	Grave	15
Falhas durante a assistência à saúde	Óbito	41
Falha na identificação do paciente	Nenhum	121
Falha na identificação do paciente	Leve	1
Evasão do paciente	Nenhum	66
Evasão do paciente	Leve	28
Evasão do paciente	Moderado	38
Evasão do paciente	Grave	6
Úlcera por pressão	Nenhum	1
Úlcera por pressão	Leve	14
Úlcera por pressão	Moderado	71
Úlcera por pressão	Grave	144
Úlcera por pressão	Óbito	1

Grau do dano segundo tipo de serviço de saúde. Tocantins, 2020.

Tipo de serviço	Grau do Dano	Notificações
Hospital	Nenhum	231
Hospital	Leve	100
Hospital	Moderado	147
Hospital	Grave	194
Hospital	Óbito	53
Ambulatório	Nenhum	0
Ambulatório	Leve	0
Ambulatório	Moderado	0
Ambulatório	Grave	1
Ambulatório	Óbito	0
Serviço exclusivo de urgência/emergência	Nenhum	2
Serviço exclusivo de urgência/emergência	Leve	0
Serviço exclusivo de urgência/emergência	Moderado	0
Serviço exclusivo de urgência/emergência	Grave	0
Serviço exclusivo de urgência/emergência	Óbito	0

Número de incidentes / eventos adversos segundo faixa etária dos pacientes. Tocantins, 2020.

Faixa Etária	N. Incidentes
menos de 28 dias	12
de 29 dias a 1 ano	12
de 2 a 4 anos	9
de 5 a 11 anos	8
de 12 a 17 anos	19
de 18 a 25 anos	60
de 26 a 35 anos	71
de 36 a 45 anos	64
de 46 a 55 anos	75
de 56 a 65 anos	116
de 66 a 75 anos	143
de 76 a 85 anos	100
mais de 85 anos	39