

Incidentes relacionados à assistência à saúde

Resultados das notificações realizadas no Notivisa - Sergipe, 2020

A Resolução da Diretoria Colegiada (RDC) nº. 36 de 25 de julho de 2013 estabelece a obrigatoriedade de implantação dos Núcleos de Segurança do Paciente (NSP) em serviços de saúde do país.

Cumprindo o referido regulamento técnico, os NSP dos serviços de saúde do Brasil vêm realizando, mensalmente, a notificação de eventos adversos (EA) relacionados à assistência ao Sistema Nacional de Vigilância Sanitária (SNVS). O registro é feito por meio do módulo Assistência à Saúde do Sistema de Notificações em Vigilância Sanitária (NOTIVISA).

Um papel importante do SNVS envolve a vigilância e o monitoramento de incidentes relacionados à assistência à saúde, além de promover o retorno de informações aos notificadores. Sabe-se também que é fundamental associar os resultados obtidos com as medidas de prevenção pertinentes, detectando riscos no cuidado, determinando as causas dos EA e propondo práticas seguras para a redução dos riscos e a segurança do paciente em serviços de saúde. Sendo assim, a Gerência Geral de Tecnologia em Serviços de Saúde (GGTES/Anvisa) objetiva com a publicação deste relatório disponibilizar os resultados obtidos pela análise dos dados de incidentes relacionados à assistência à saúde notificados pelos NSP dos serviços de saúde do país ao SNVS, por meio do Sistema NOTIVISA (módulo assistência à saúde).

Os dados analisados neste relatório são referentes ao ano de 2020.

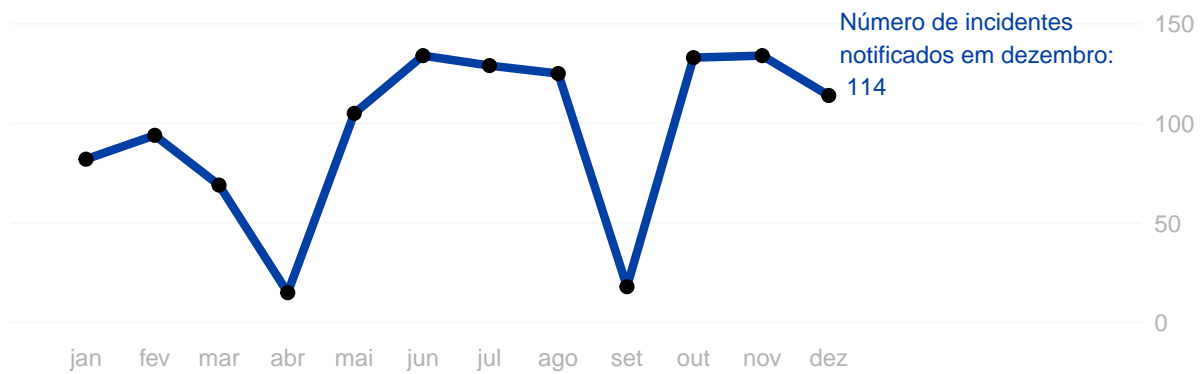
Com base nessas notificações este documento apresenta os seguintes resultados:

- Número de incidentes notificados por mês;
- Tipos de incidentes mais notificados no período;
- Incidentes notificados segundo tipo de serviço de saúde;
- Número de incidentes segundo grau do dano;
- Grau do dano segundo tipo de incidente;
- Grau do dano dos incidentes segundo tipo de serviço de saúde;
- Distribuição dos tipos de incidentes que resultaram em óbito;
- Distribuição do número de incidentes e grau do dano por faixa etária;
- Frequência de notificação dos incidentes considerados “never events”.

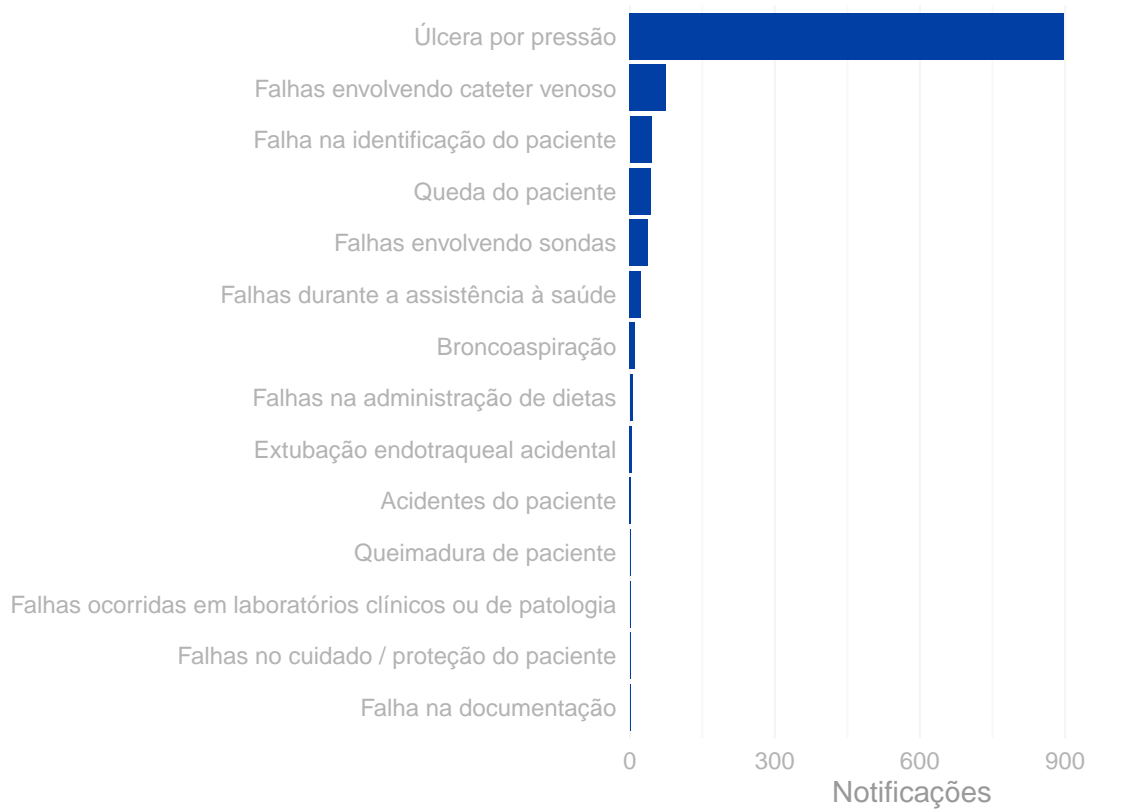
Anexo:

- Resultados anteriores apresentados por tabelas.

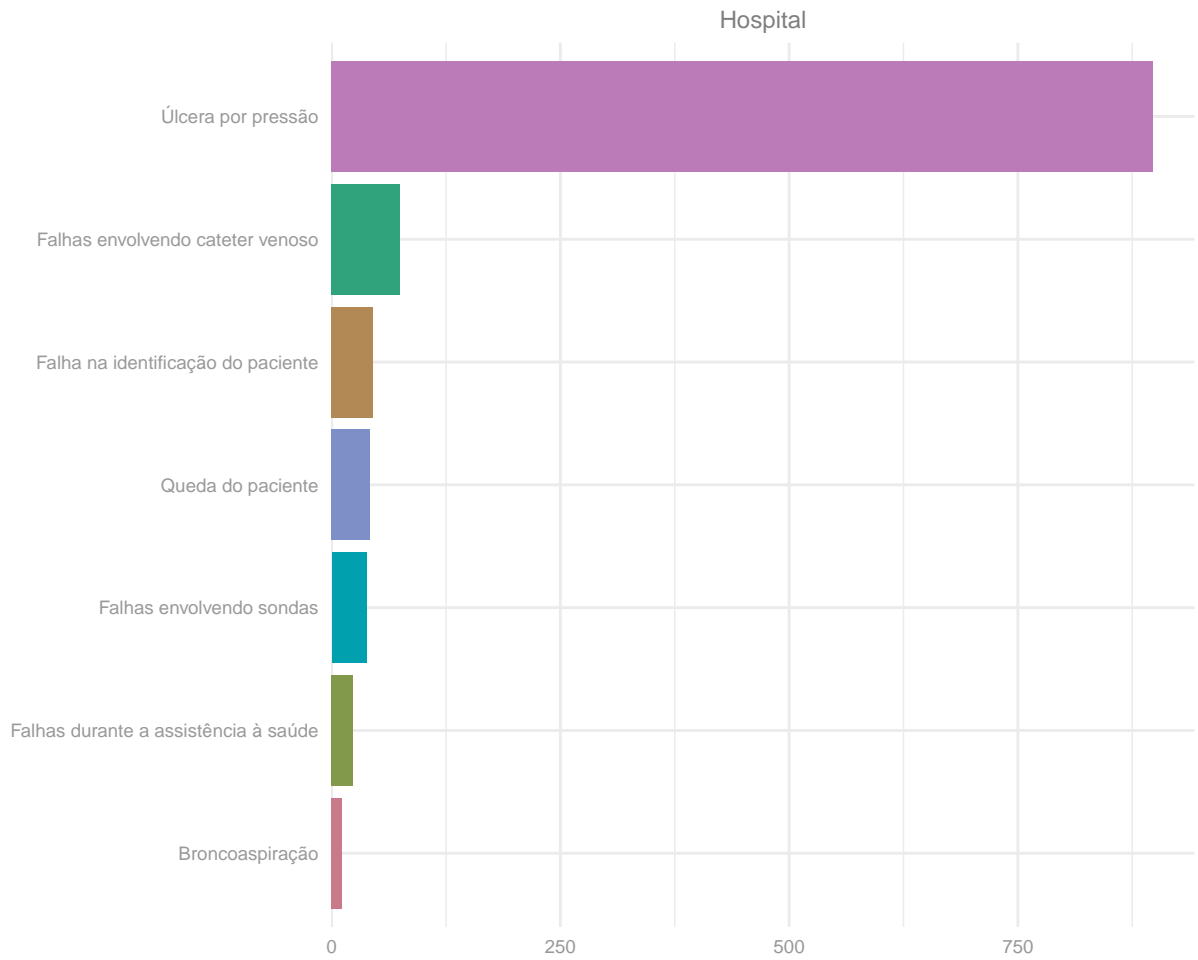
Número de incidentes notificados por mês.
Sergipe, 2020.



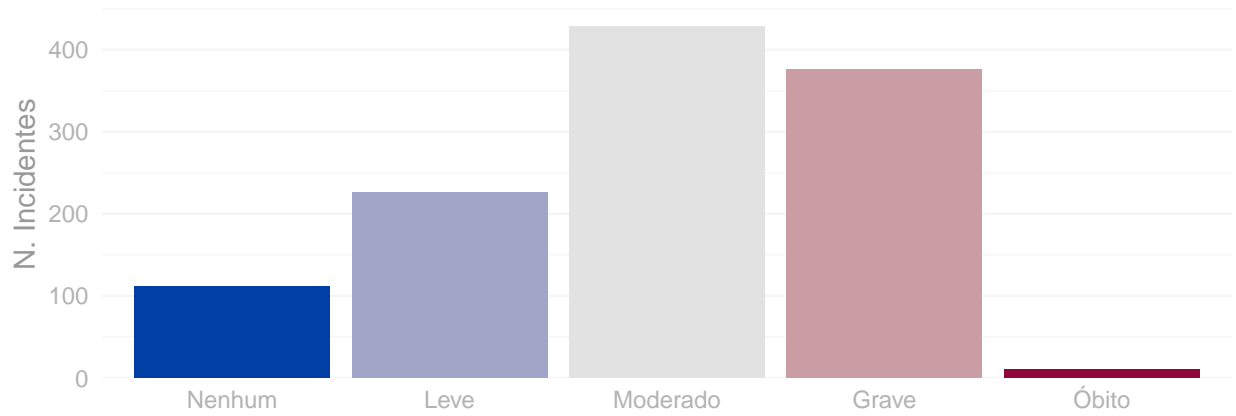
Tipos de incidentes notificados com maior frequência.
Sergipe, 2020.



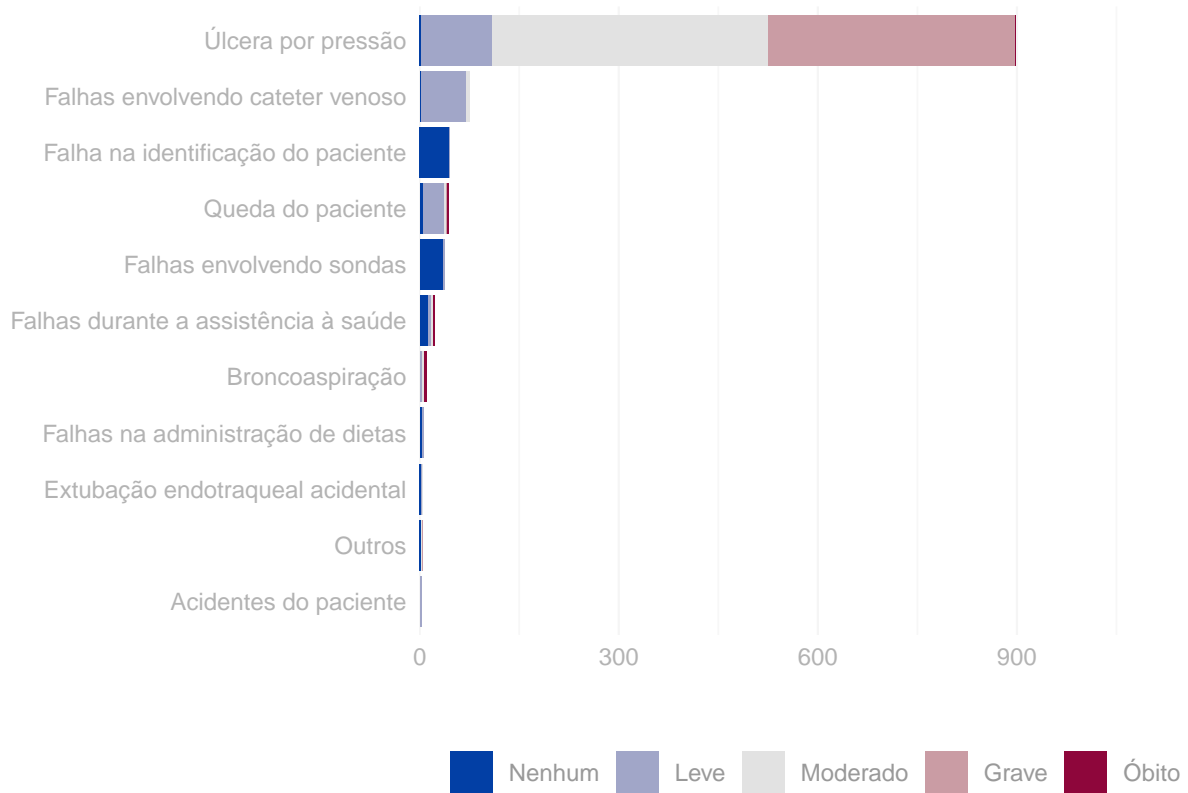
Número de incidentes notificados segundo tipo de serviço de saúde.
Sergipe, 2020.



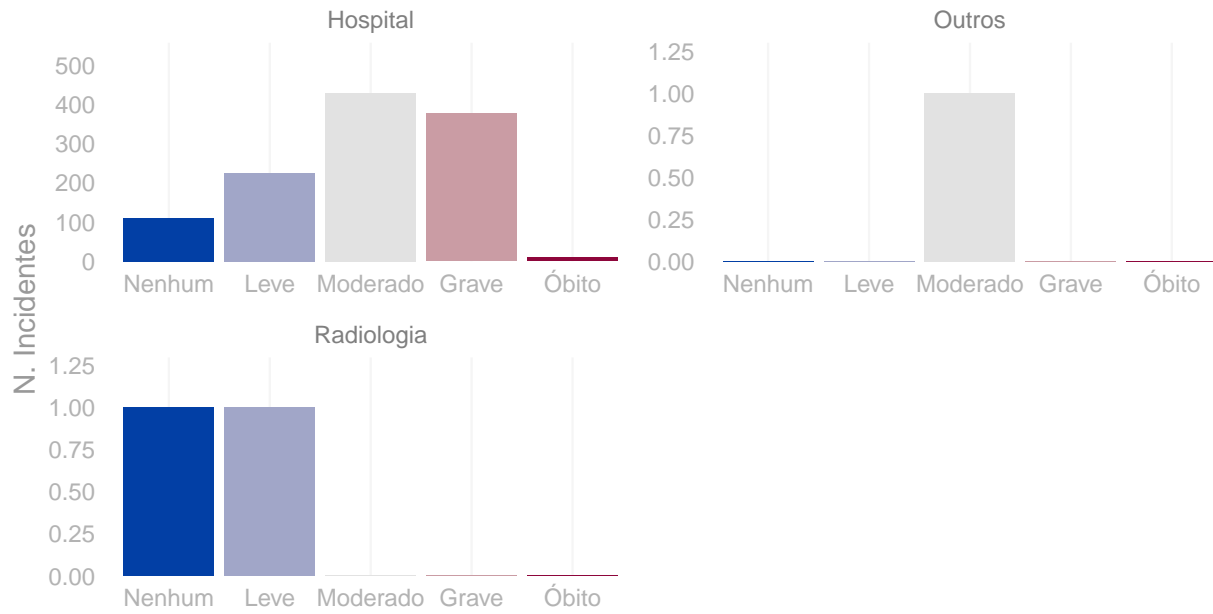
Número de incidentes notificados segundo grau do dano.
Sergipe, 2020.



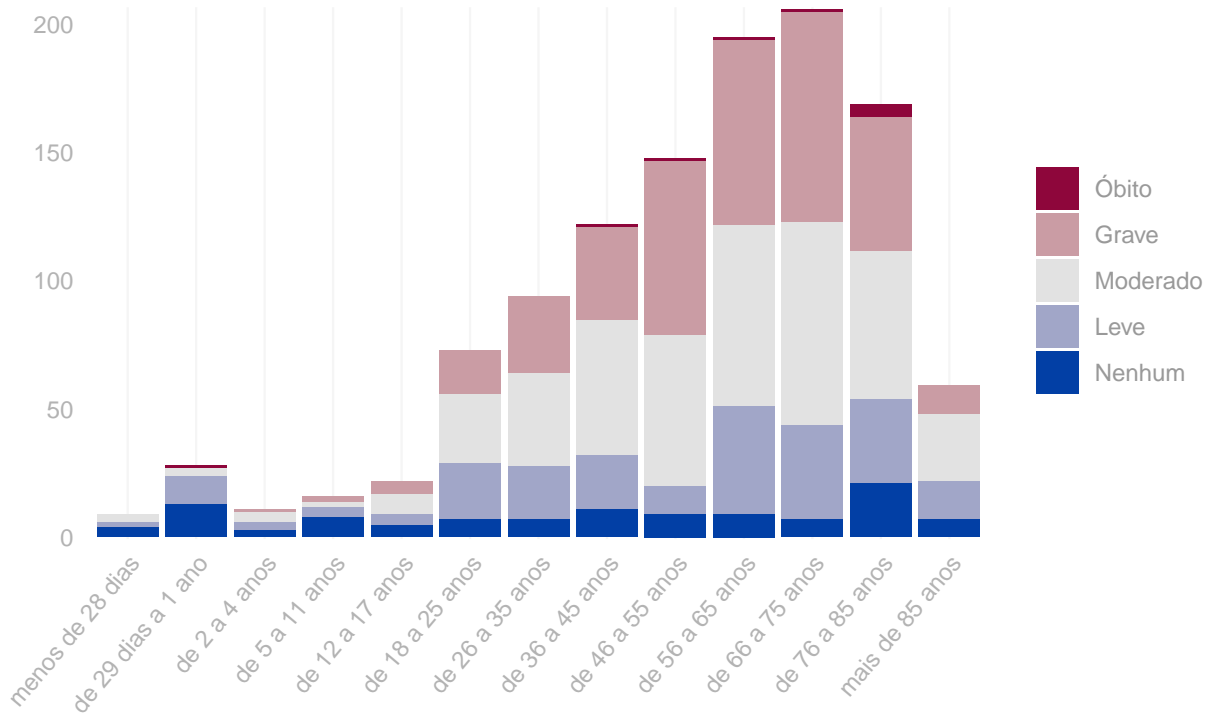
Distribuição do grau do dano segundo tipo de incidente.
Sergipe, 2020.



Grau do dano por tipo de serviço de saúde
Sergipe, 2020.



Distribuição do número de incidentes e grau do dano por faixa etária.
Sergipe, 2020.



Tipo de eventos adversos que resultaram em óbito. Sergipe, 2020.

Tipo de incidente	Óbitos
Broncoaspiração	4
Queda do paciente	3
Falhas durante a assistência à saúde	2
Úlcera por pressão	1

Quantidade de “never events” notificados. Sergipe, 2020.

Never events	Quantidade
Estágio III (perda total da espessura tecidual - tecido adiposo subcutâneo pode ser visível, mas não estão expostos os ossos, tendões ou músculos) (never events)	357
Estágio IV (perda total da espessura dos tecidos com exposição dos ossos, tendões ou músculos) (never events)	45
Suicídio de paciente, tentativa de suicídio ou dano autoinfligido que resulte em lesão séria durante a assistência dentro do serviço de saúde (never events).	1

Anexo

Resultados das figuras anteriores apresentados em forma de tabelas.

Número de incidentes notificados por mês. Sergipe, 2020.

Ano	Mês	N. Incidentes
2020	Janeiro	82
2020	Fevereiro	94
2020	Março	69
2020	Abril	15
2020	Mai	105
2020	Junho	134
2020	Julho	129
2020	Agosto	125
2020	Setembro	18
2020	Outubro	133

(continuação)

Ano	Mês	N. Incidentes
2020	Novembro	134
2020	Dezembro	114

Número de notificações por tipo de incidente / evento adverso. Sergipe, 2020.

Tipo de incidente ou evento adverso	N. Notificações
Úlcera por pressão	898
Falhas envolvendo cateter venoso	75
Falha na identificação do paciente	45
Queda do paciente	44
Falhas envolvendo sondas	38
Falhas durante a assistência à saúde	23
Broncoaspiração	11
Falhas na administração de dietas	6
Extubação endotraqueal acidental	5
Acidentes do paciente	3
Falha na documentação	1
Falhas no cuidado / proteção do paciente	1
Falhas ocorridas em laboratórios clínicos ou de patologia	1
Queimadura de paciente	1

Número de incidentes notificados segundo tipo de serviço de saúde. Sergipe, 2020.

Tipo de Serviço	Tipo de Incidente / Evento Adverso	Notificações
Hospital	Úlcera por pressão	898
Hospital	Falhas envolvendo cateter venoso	75
Hospital	Falha na identificação do paciente	45
Hospital	Queda do paciente	42
Hospital	Falhas envolvendo sondas	38
Hospital	Falhas durante a assistência à saúde	23
Hospital	Broncoaspiração	11
Radiologia	Queda do paciente	2
Outros	Queimadura de paciente	1

Número de incidentes notificados segundo grau do dano causado. Sergipe, 2020.

Grau do Dano	Notificações
Nenhum	111
Leve	226
Moderado	429
Grave	376
Óbito	10

Grau do dano segundo tipo de incidente / evento adverso. Sergipe, 2020.

Tipo de Incidente / Evento Adverso	Grau do Dano	Notificações
Acidentes do paciente	Leve	3
Outros	Nenhum	2
Outros	Moderado	1
Outros	Grave	1
Extubação endotraqueal acidental	Nenhum	2
Extubação endotraqueal acidental	Leve	2
Extubação endotraqueal acidental	Moderado	1
Falhas na administração de dietas	Nenhum	4
Falhas na administração de dietas	Leve	2
Broncoaspiração	Leve	4
Broncoaspiração	Moderado	2
Broncoaspiração	Grave	1
Broncoaspiração	Óbito	4
Falhas durante a assistência à saúde	Nenhum	12
Falhas durante a assistência à saúde	Leve	6
Falhas durante a assistência à saúde	Moderado	2
Falhas durante a assistência à saúde	Grave	1
Falhas durante a assistência à saúde	Óbito	2
Falhas envolvendo sondas	Nenhum	36
Falhas envolvendo sondas	Leve	2
Queda do paciente	Nenhum	6
Queda do paciente	Leve	31
Queda do paciente	Moderado	3
Queda do paciente	Grave	1
Queda do paciente	Óbito	3
Falha na identificação do paciente	Nenhum	44
Falha na identificação do paciente	Leve	1
Falhas envolvendo cateter venoso	Nenhum	3
Falhas envolvendo cateter venoso	Leve	67
Falhas envolvendo cateter venoso	Moderado	5
Úlcera por pressão	Nenhum	2
Úlcera por pressão	Leve	108
Úlcera por pressão	Moderado	415
Úlcera por pressão	Grave	372
Úlcera por pressão	Óbito	1

Grau do dano segundo tipo de serviço de saúde. Sergipe, 2020.

Tipo de serviço	Grau do Dano	Notificações
Hospital	Nenhum	110
Hospital	Leve	225
Hospital	Moderado	428
Hospital	Grave	376
Hospital	Óbito	10
Outros	Nenhum	0
Outros	Leve	0
Outros	Moderado	1
Outros	Grave	0
Outros	Óbito	0
Radiologia	Nenhum	1
Radiologia	Leve	1
Radiologia	Moderado	0
Radiologia	Grave	0
Radiologia	Óbito	0

Número de incidentes / eventos adversos segundo faixa etária dos pacientes. Sergipe, 2020.

Faixa Etária	N. Incidentes
menos de 28 dias	9
de 29 dias a 1 ano	28
de 2 a 4 anos	11
de 5 a 11 anos	16
de 12 a 17 anos	22
de 18 a 25 anos	73
de 26 a 35 anos	94
de 36 a 45 anos	122
de 46 a 55 anos	148
de 56 a 65 anos	195
de 66 a 75 anos	206
de 76 a 85 anos	169
mais de 85 anos	59