

Incidentes relacionados à assistência à saúde

Resultados das notificações realizadas no Notivisa - Pará, 2020

A Resolução da Diretoria Colegiada (RDC) nº. 36 de 25 de julho de 2013 estabelece a obrigatoriedade de implantação dos Núcleos de Segurança do Paciente (NSP) em serviços de saúde do país.

Cumprindo o referido regulamento técnico, os NSP dos serviços de saúde do Brasil vêm realizando, mensalmente, a notificação de eventos adversos (EA) relacionados à assistência ao Sistema Nacional de Vigilância Sanitária (SNVS). O registro é feito por meio do módulo Assistência à Saúde do Sistema de Notificações em Vigilância Sanitária (NOTIVISA).

Um papel importante do SNVS envolve a vigilância e o monitoramento de incidentes relacionados à assistência à saúde, além de promover o retorno de informações aos notificadores. Sabe-se também que é fundamental associar os resultados obtidos com as medidas de prevenção pertinentes, detectando riscos no cuidado, determinando as causas dos EA e propondo práticas seguras para a redução dos riscos e a segurança do paciente em serviços de saúde. Sendo assim, a Gerência Geral de Tecnologia em Serviços de Saúde (GGTES/Anvisa) objetiva com a publicação deste relatório disponibilizar os resultados obtidos pela análise dos dados de incidentes relacionados à assistência à saúde notificados pelos NSP dos serviços de saúde do país ao SNVS, por meio do Sistema NOTIVISA (módulo assistência à saúde).

Os dados analisados neste relatório são referentes ao ano de 2020.

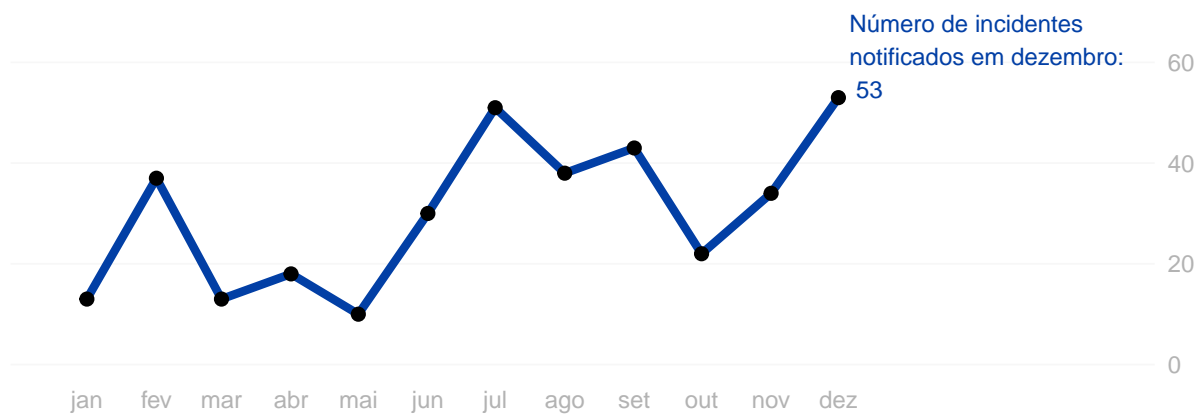
Com base nessas notificações este documento apresenta os seguintes resultados:

- Número de incidentes notificados por mês;
- Tipos de incidentes mais notificados no período;
- Incidentes notificados segundo tipo de serviço de saúde;
- Número de incidentes segundo grau do dano;
- Grau do dano segundo tipo de incidente;
- Grau do dano dos incidentes segundo tipo de serviço de saúde;
- Distribuição dos tipos de incidentes que resultaram em óbito;
- Distribuição do número de incidentes e grau do dano por faixa etária;
- Frequência de notificação dos incidentes considerados “never events”.

Anexo:

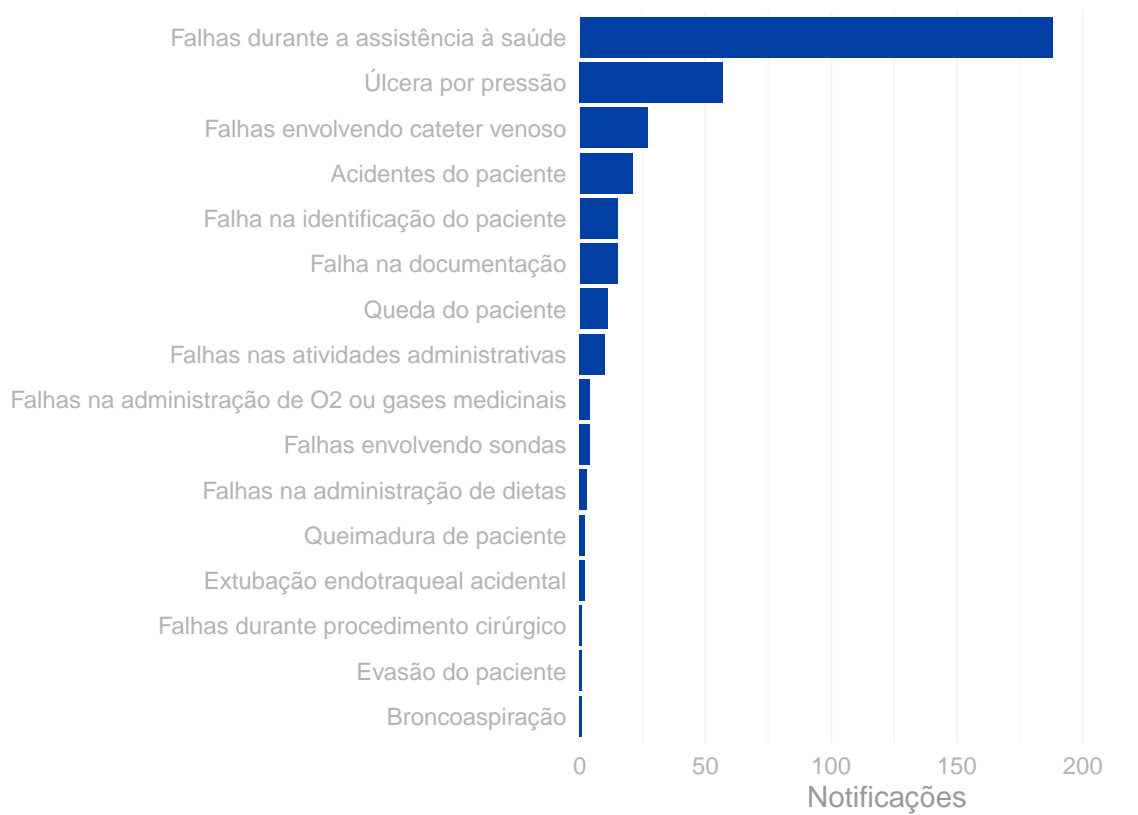
- Resultados anteriores apresentados por tabelas.

Número de incidentes notificados por mês. Pará, 2020.

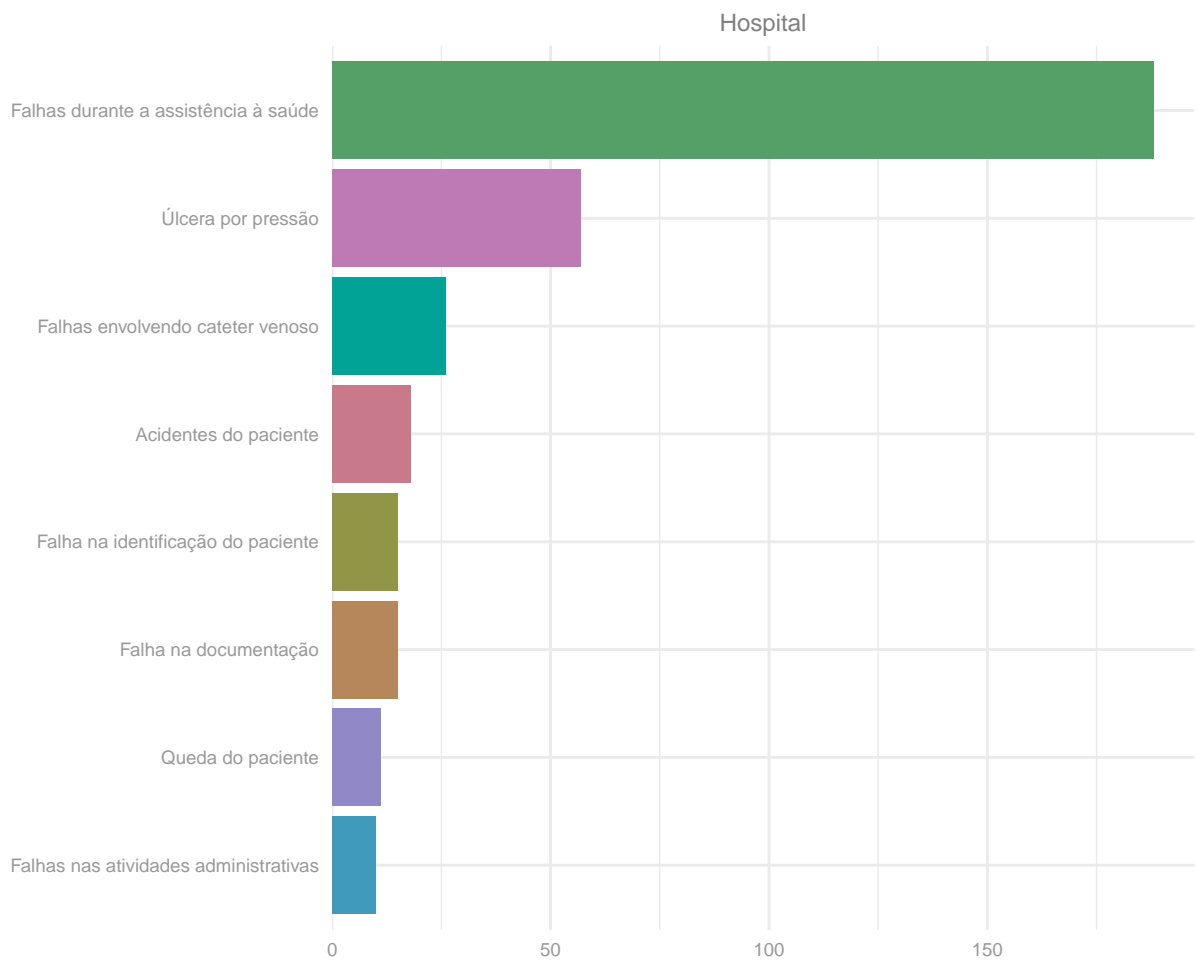


Tipos de incidentes notificados com maior frequência.

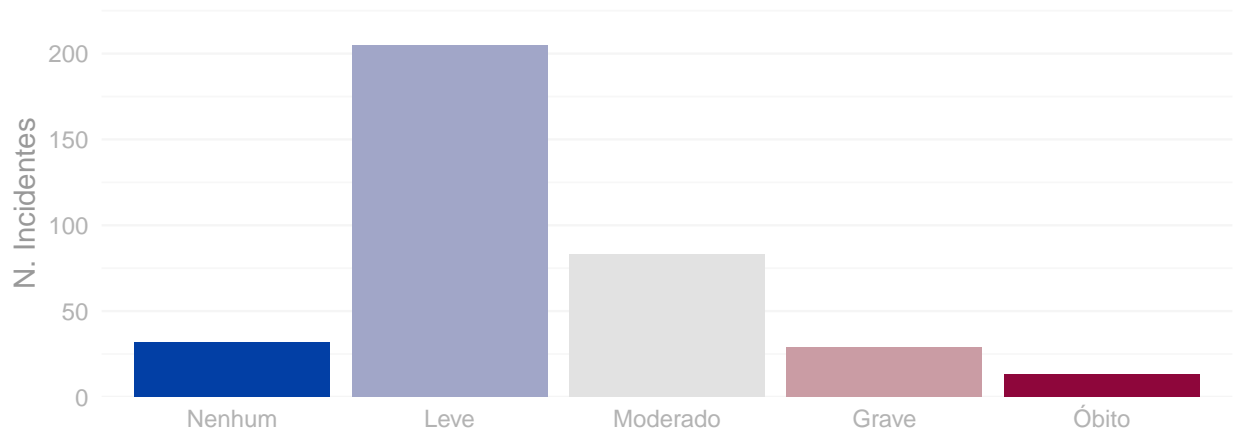
Pará, 2020



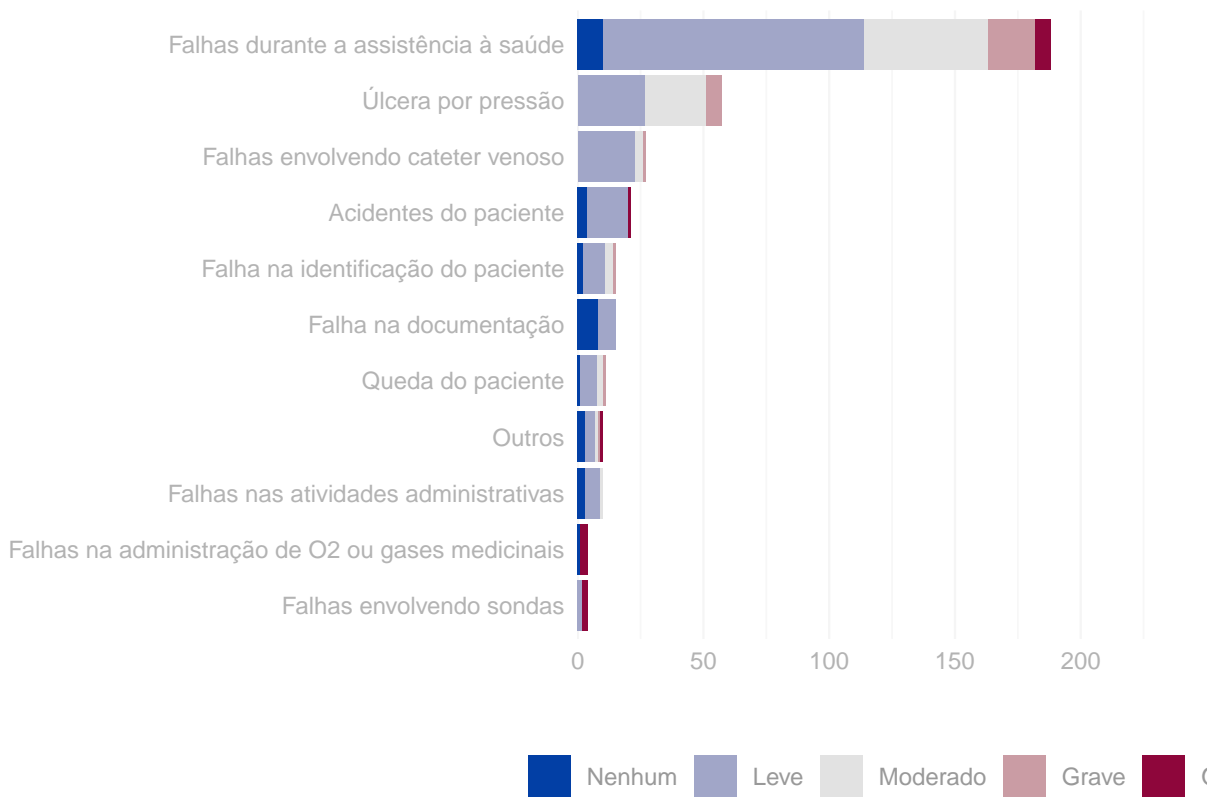
Número de incidentes notificados segundo tipo de serviço de saúde.
Pará, 2020.



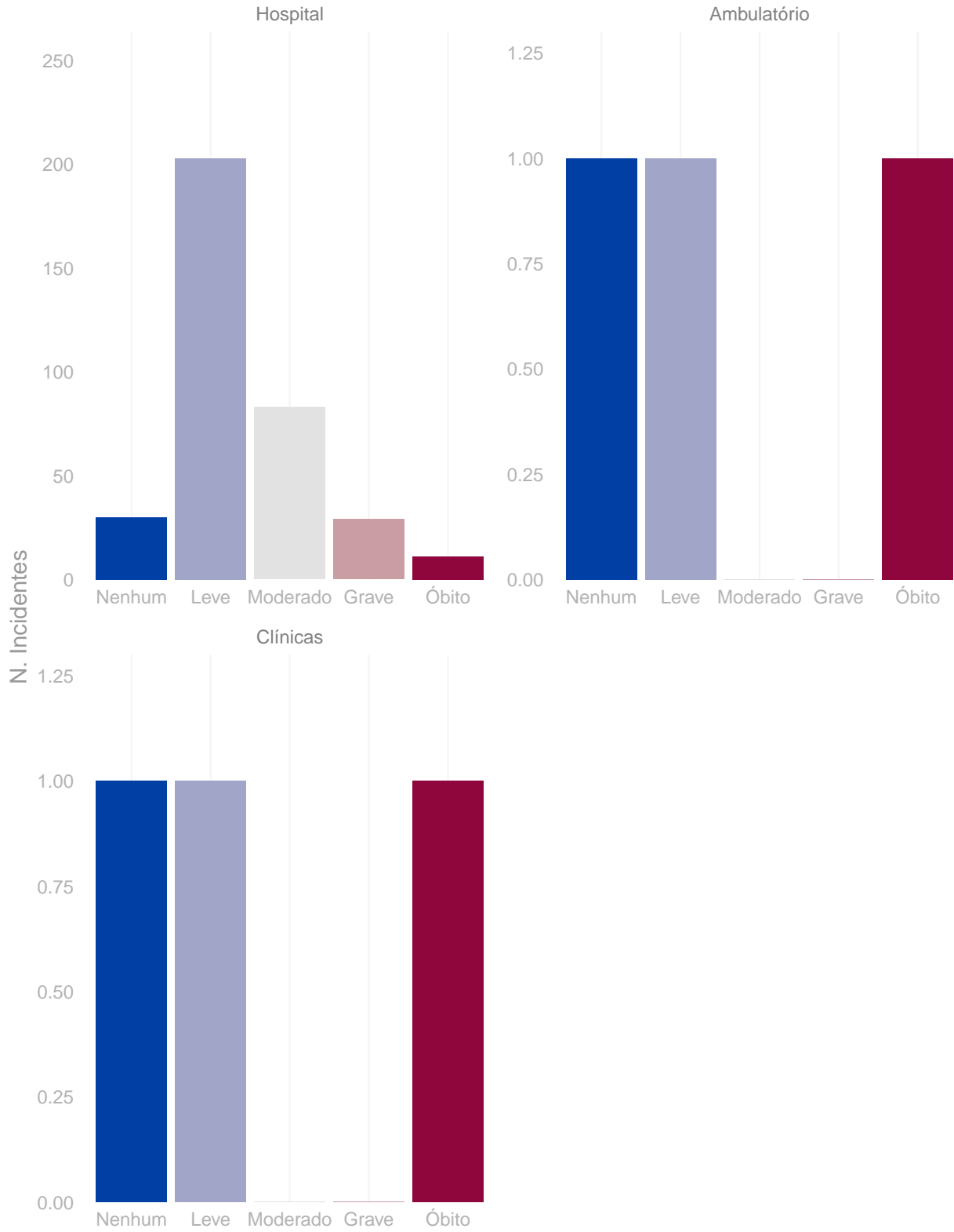
Número de incidentes notificados segundo grau do dano.
Pará, 2020.



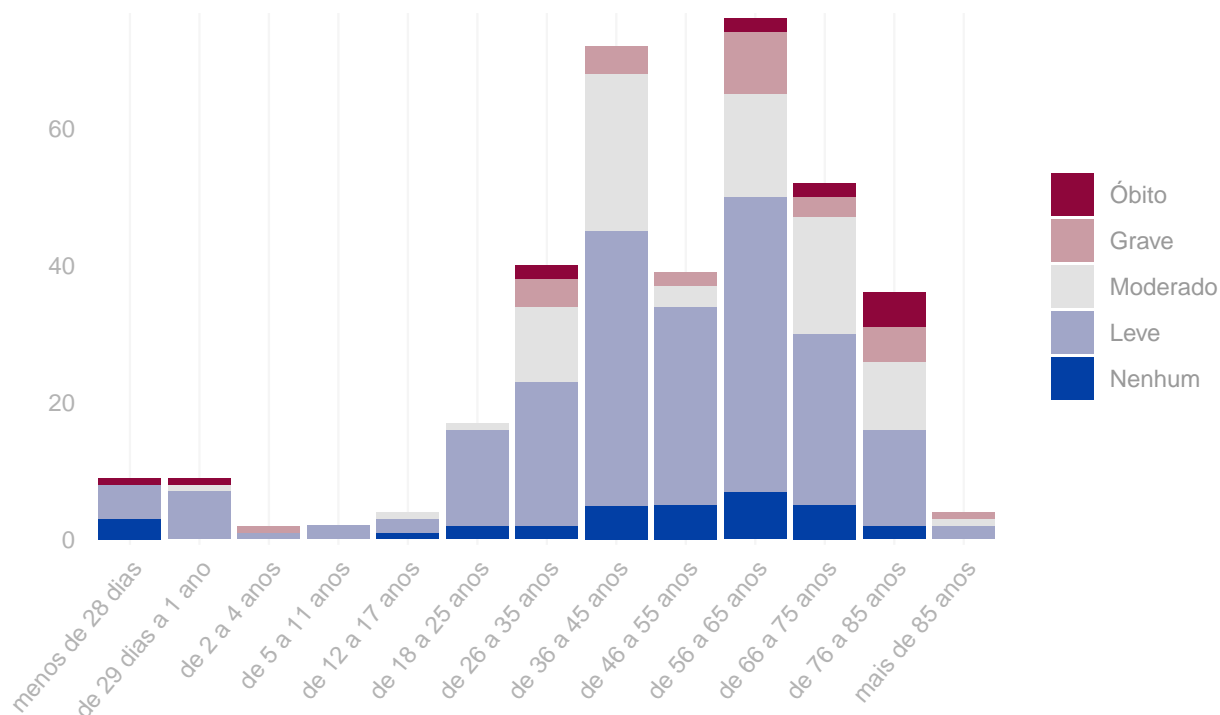
Distribuição do grau do dano segundo tipo de incidente.
Pará, 2020.



Grau do dano por tipo de serviço de saúde Pará, 2020.



Distribuição do número de incidentes e grau do dano por faixa etária.
Pará, 2020.



Tipo de eventos adversos que resultaram em óbito. Pará, 2020.

Tipo de incidente	Óbitos
Falhas durante a assistência à saúde	6
Falhas na administração de O2 ou gases medicinais	3
Falhas envolvendo sondas	2
Acidentes do paciente	1
Broncoaspiração	1

Quantidade de “never events” notificados. Pará, 2020.

Never events	Quantidade
Estágio III (perda total da espessura tecidual - tecido adiposo subcutâneo pode ser visível, mas não estão expostos os ossos, tendões ou músculos) (never events)	8
Procedimento cirúrgico realizado no lado errado do corpo (never events)	1

Anexo

Resultados das figuras anteriores apresentados em forma de tabelas.

Número de incidentes notificados por mês. Pará, 2020.

Ano	Mês	N. Incidentes
2020	Janeiro	13
2020	Fevereiro	37
2020	Março	13
2020	Abril	18
2020	Maiο	10
2020	Junho	30
2020	Julho	51
2020	Agosto	38
2020	Setembro	43
2020	Outubro	22
2020	Novembro	34
2020	Dezembro	53

Número de notificações por tipo de incidente / evento adverso. Pará, 2020.

Tipo de incidente ou evento adverso	N. Notificações
Falhas durante a assistência à saúde	188
Úlcera por pressão	57
Falhas envolvendo cateter venoso	27
Acidentes do paciente	21
Falha na documentação	15
Falha na identificação do paciente	15
Queda do paciente	11
Falhas nas atividades administrativas	10
Falhas envolvendo sondas	4
Falhas na administração de O2 ou gases medicinais	4
Falhas na administração de dietas	3
Extubação endotraqueal acidental	2
Queimadura de paciente	2
Broncoaspiração	1
Evasão do paciente	1

(continuação)

Tipo de incidente ou evento adverso	N. Notificações
Falhas durante procedimento cirúrgico	1

Número de incidentes notificados segundo tipo de serviço de saúde. Pará, 2020.

Tipo de Serviço	Tipo de Incidente / Evento Adverso	Notificações
Hospital	Falhas durante a assistência à saúde	188
Hospital	Úlcera por pressão	57
Hospital	Falhas envolvendo cateter venoso	26
Hospital	Acidentes do paciente	18
Hospital	Falha na identificação do paciente	15
Hospital	Falha na documentação	15
Hospital	Queda do paciente	11
Hospital	Falhas nas atividades administrativas	10
Clínicas	Falhas na administração de O2 ou gases medicinais	1
Clínicas	Broncoaspiração	1
Clínicas	Acidentes do paciente	1
Ambulatório	Acidentes do paciente	2
Ambulatório	Falhas envolvendo cateter venoso	1

Número de incidentes notificados segundo grau do dano causado. Pará, 2020.

Grau do Dano	Notificações
Nenhum	32
Leve	205
Moderado	83
Grave	29
Óbito	13

Grau do dano segundo tipo de incidente / evento adverso. Pará, 2020.

Tipo de Incidente / Evento Adverso	Grau do Dano	Notificações
Falhas envolvendo sondas	Leve	2
Falhas envolvendo sondas	Óbito	2
Falhas na administração de O2 ou gases medicinais	Nenhum	1
Falhas na administração de O2 ou gases medicinais	Óbito	3
Falhas nas atividades administrativas	Nenhum	3
Falhas nas atividades administrativas	Leve	6
Falhas nas atividades administrativas	Moderado	1

(continuação)

Tipo de Incidente / Evento Adverso	Grau do Dano	Notificações
Outros	Nenhum	3
Outros	Leve	4
Outros	Moderado	1
Outros	Grave	1
Outros	Óbito	1
Queda do paciente	Nenhum	1
Queda do paciente	Leve	7
Queda do paciente	Moderado	2
Queda do paciente	Grave	1
Falha na documentação	Nenhum	8
Falha na documentação	Leve	7
Falha na identificação do paciente	Nenhum	2
Falha na identificação do paciente	Leve	9
Falha na identificação do paciente	Moderado	3
Falha na identificação do paciente	Grave	1
Acidentes do paciente	Nenhum	4
Acidentes do paciente	Leve	16
Acidentes do paciente	Óbito	1
Falhas envolvendo cateter venoso	Leve	23
Falhas envolvendo cateter venoso	Moderado	3
Falhas envolvendo cateter venoso	Grave	1
Úlcera por pressão	Leve	27
Úlcera por pressão	Moderado	24
Úlcera por pressão	Grave	6
Falhas durante a assistência à saúde	Nenhum	10
Falhas durante a assistência à saúde	Leve	104
Falhas durante a assistência à saúde	Moderado	49
Falhas durante a assistência à saúde	Grave	19
Falhas durante a assistência à saúde	Óbito	6

Grau do dano segundo tipo de serviço de saúde. Pará, 2020.

Tipo de serviço	Grau do Dano	Notificações
Hospital	Nenhum	30
Hospital	Leve	203
Hospital	Moderado	83
Hospital	Grave	29
Hospital	Óbito	11
Ambulatório	Nenhum	1
Ambulatório	Leve	1
Ambulatório	Moderado	0
Ambulatório	Grave	0
Ambulatório	Óbito	1
Clínicas	Nenhum	1
Clínicas	Leve	1
Clínicas	Moderado	0

(continuação)

Tipo de serviço	Grau do Dano	Notificações
Clínicas	Grave	0
Clínicas	Óbito	1

**Número de incidentes / eventos adversos segundo faixa etária dos pacientes.
Pará, 2020.**

Faixa Etária	N. Incidentes
menos de 28 dias	9
de 29 dias a 1 ano	9
de 2 a 4 anos	2
de 5 a 11 anos	2
de 12 a 17 anos	4
de 18 a 25 anos	17
de 26 a 35 anos	40
de 36 a 45 anos	72
de 46 a 55 anos	39
de 56 a 65 anos	76
de 66 a 75 anos	52
de 76 a 85 anos	36
mais de 85 anos	4