

Incidentes relacionados à assistência à saúde

Resultados das notificações realizadas no Notivisa - Mato Grosso do Sul, 2020

A Resolução da Diretoria Colegiada (RDC) nº. 36 de 25 de julho de 2013 estabelece a obrigatoriedade de implantação dos Núcleos de Segurança do Paciente (NSP) em serviços de saúde do país.

Cumprindo o referido regulamento técnico, os NSP dos serviços de saúde do Brasil vêm realizando, mensalmente, a notificação de eventos adversos (EA) relacionados à assistência ao Sistema Nacional de Vigilância Sanitária (SNVS). O registro é feito por meio do módulo Assistência à Saúde do Sistema de Notificações em Vigilância Sanitária (NOTIVISA).

Um papel importante do SNVS envolve a vigilância e o monitoramento de incidentes relacionados à assistência à saúde, além de promover o retorno de informações aos notificadores. Sabe-se também que é fundamental associar os resultados obtidos com as medidas de prevenção pertinentes, detectando riscos no cuidado, determinando as causas dos EA e propondo práticas seguras para a redução dos riscos e a segurança do paciente em serviços de saúde. Sendo assim, a Gerência Geral de Tecnologia em Serviços de Saúde (GGTES/Anvisa) objetiva com a publicação deste relatório disponibilizar os resultados obtidos pela análise dos dados de incidentes relacionados à assistência à saúde notificados pelos NSP dos serviços de saúde do país ao SNVS, por meio do Sistema NOTIVISA (módulo assistência à saúde).

Os dados analisados neste relatório são referentes ao ano de 2020.

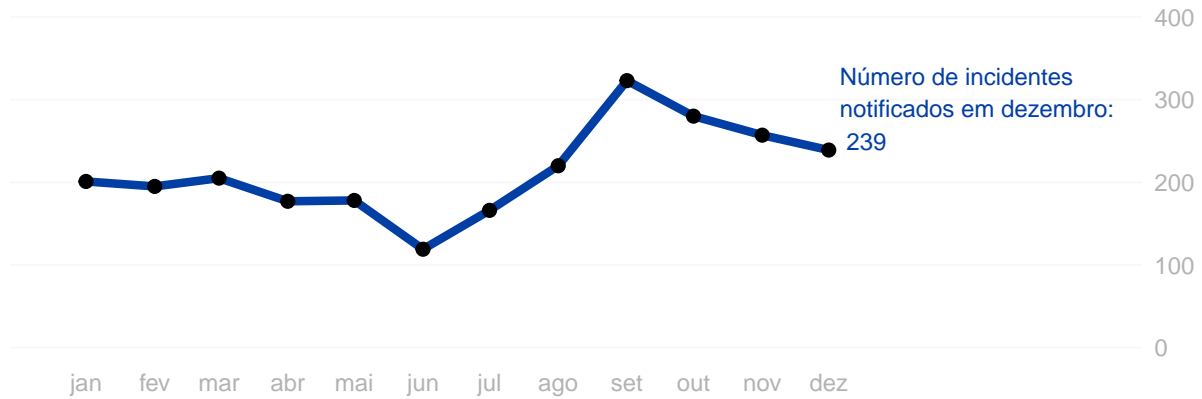
Com base nessas notificações este documento apresenta os seguintes resultados:

- Número de incidentes notificados por mês;
- Tipos de incidentes mais notificados no período;
- Incidentes notificados segundo tipo de serviço de saúde;
- Número de incidentes segundo grau do dano;
- Grau do dano segundo tipo de incidente;
- Grau do dano dos incidentes segundo tipo de serviço de saúde;
- Distribuição dos tipos de incidentes que resultaram em óbito;
- Distribuição do número de incidentes e grau do dano por faixa etária;
- Frequência de notificação dos incidentes considerados “never events”.

Anexo:

- Resultados anteriores apresentados por tabelas.

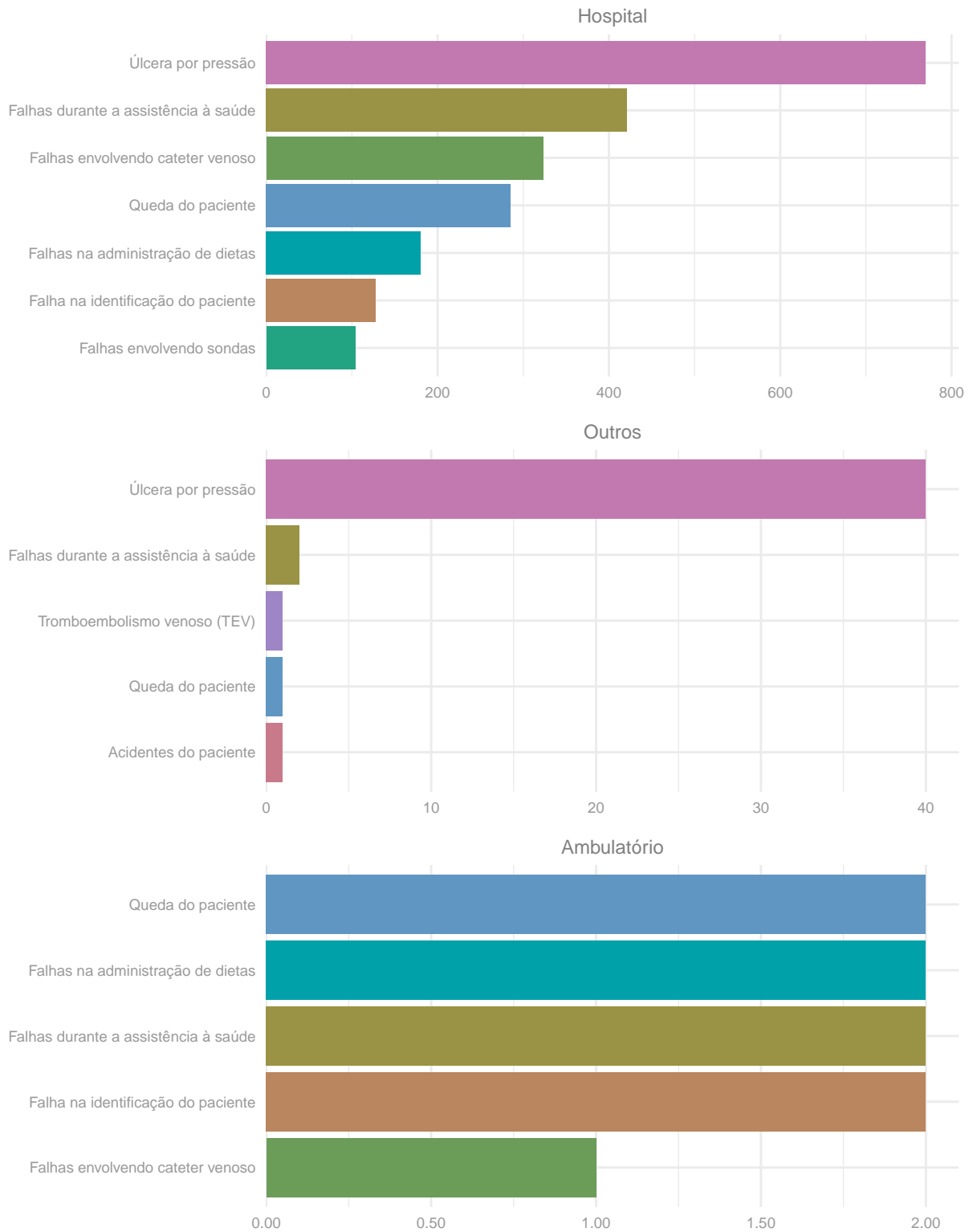
Número de incidentes notificados por mês.
Mato Grosso do Sul, 2020.



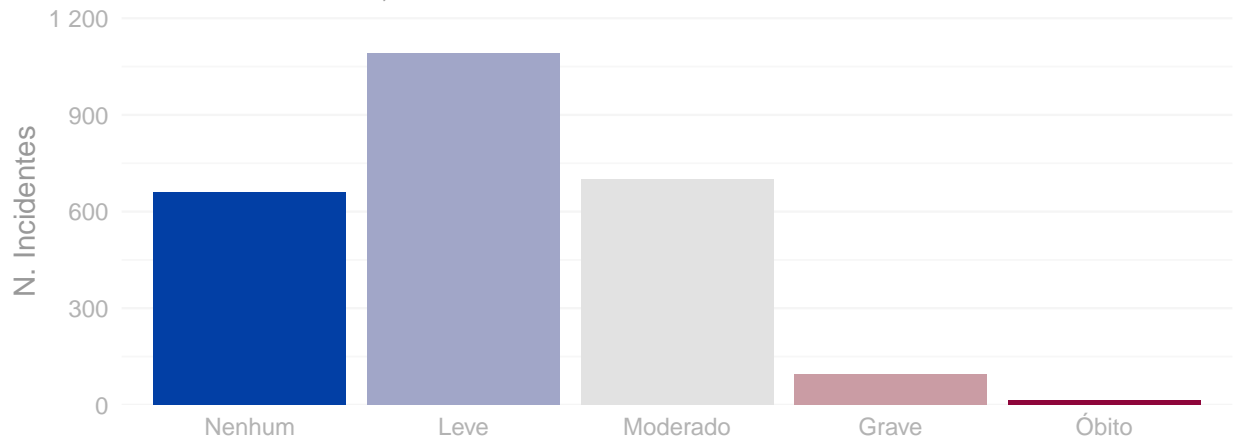
Tipos de incidentes notificados com maior frequência.
Mato Grosso do Sul, 2020.



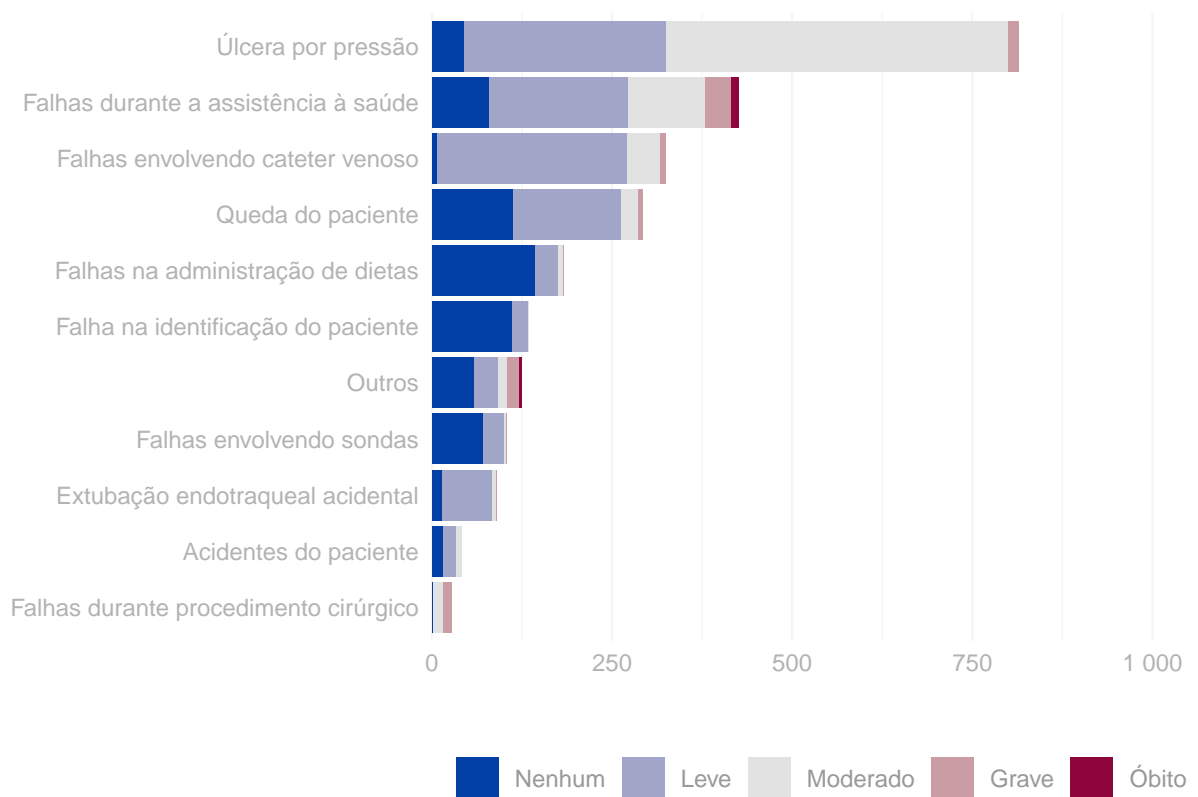
Número de incidentes notificados segundo tipo de serviço de saúde.
Mato Grosso do Sul, 2020.



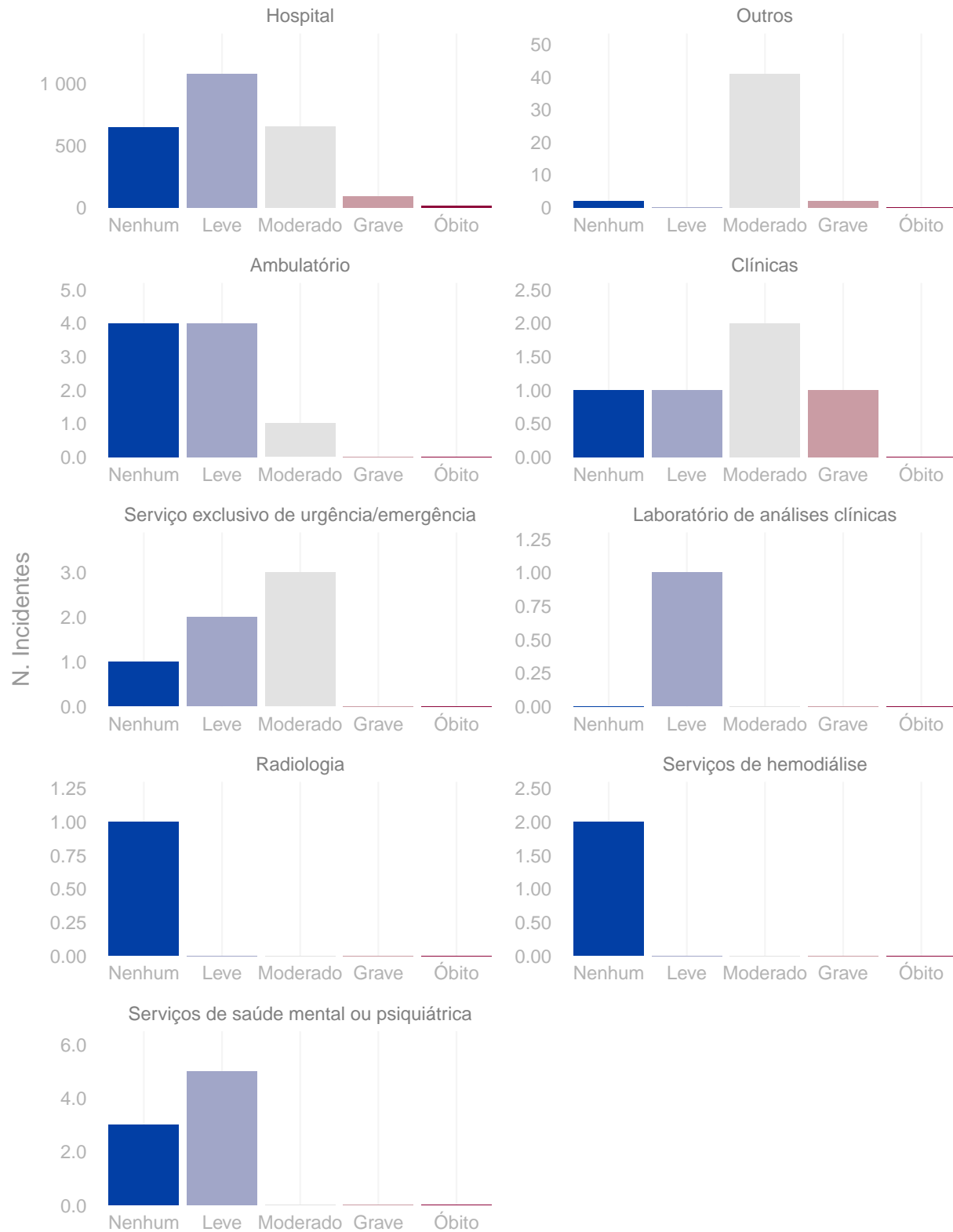
Número de incidentes notificados segundo grau do dano.
Mato Grosso do Sul, 2020.



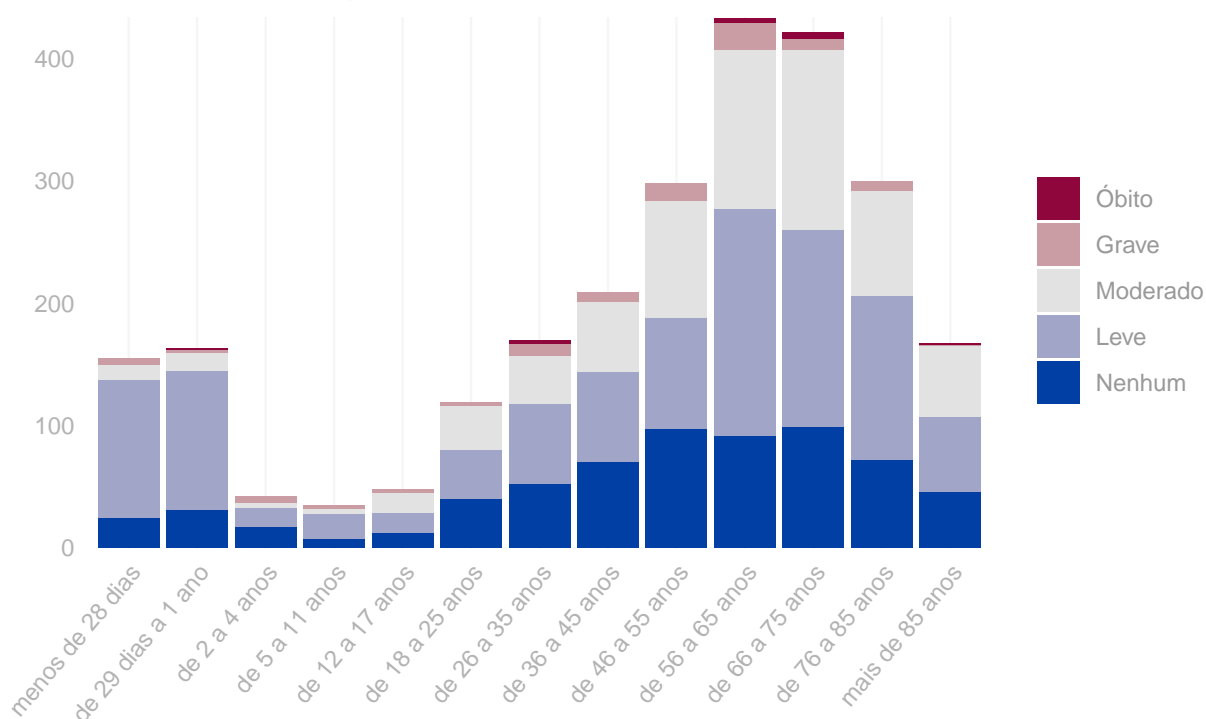
Distribuição do grau do dano segundo tipo de incidente.
Mato Grosso do Sul, 2020.



Grau do dano por tipo de serviço de saúde Mato Grosso do Sul, 2020.



Distribuição do número de incidentes e grau do dano por faixa etária.
Mato Grosso do Sul, 2020.



Tipo de eventos adversos que resultaram em óbito. Mato Grosso do Sul, 2020.

Tipo de incidente	Óbitos
Falhas durante a assistência à saúde	11
Broncoaspiração	3

Quantidade de “never events” notificados. Mato Grosso do Sul, 2020.

Never events	Quantidade
Estágio III (perda total da espessura tecidual - tecido adiposo subcutâneo pode ser visível, mas não estão expostos os ossos, tendões ou músculos) (never events)	115
Estágio IV (perda total da espessura dos tecidos com exposição dos ossos, tendões ou músculos) (never events)	30
Suicídio de paciente, tentativa de suicídio ou dano autoinfligido que resulte em lesão séria durante a assistência dentro do serviço de saúde (never events).	6

Anexo

Resultados das figuras anteriores apresentados em forma de tabelas.

Número de incidentes notificados por mês. Mato Grosso do Sul, 2020.

Ano	Mês	N. Incidentes
2020	Janeiro	201
2020	Fevereiro	195
2020	Março	205
2020	Abril	177
2020	Maio	178
2020	Junho	119
2020	Julho	166
2020	Agosto	220
2020	Setembro	323
2020	Outubro	280
2020	Novembro	257
2020	Dezembro	239

Número de notificações por tipo de incidente / evento adverso. Mato Grosso do Sul, 2020.

Tipo de incidente ou evento adverso	N. Notificações
Úlcera por pressão	814
Falhas durante a assistência à saúde	426
Falhas envolvendo cateter venoso	324
Queda do paciente	292
Falhas na administração de dietas	183
Falha na identificação do paciente	134
Falhas envolvendo sondas	104
Extubação endotraqueal acidental	90
Acidentes do paciente	41
Falhas durante procedimento cirúrgico	28
Evasão do paciente	27
Falha na documentação	21

(continuação)

Tipo de incidente ou evento adverso	N. Notificações
Falhas ocorridas em laboratórios clínicos ou de patologia	19
Broncoaspiração	17
Falhas nas atividades administrativas	14
Falhas na administração de O2 ou gases medicinais	8
Falhas no cuidado / proteção do paciente	6
Queimadura de paciente	4
Queimaduras	4
Tromboembolismo venoso (TEV)	4

Número de incidentes notificados segundo tipo de serviço de saúde. Mato Grosso do Sul, 2020.

Tipo de Serviço	Tipo de Incidente / Evento Adverso	Notificações
Hospital	Úlcera por pressão	770
Hospital	Falhas durante a assistência à saúde	421
Hospital	Falhas envolvendo cateter venoso	323
Hospital	Queda do paciente	285
Hospital	Falhas na administração de dietas	180
Hospital	Falha na identificação do paciente	128
Hospital	Falhas envolvendo sondas	104
Outros	Úlcera por pressão	40
Outros	Falhas durante a assistência à saúde	2
Outros	Tromboembolismo venoso (TEV)	1
Outros	Queda do paciente	1
Outros	Acidentes do paciente	1
Ambulatório	Queda do paciente	2
Ambulatório	Falhas na administração de dietas	2
Ambulatório	Falhas durante a assistência à saúde	2
Ambulatório	Falha na identificação do paciente	2
Ambulatório	Falhas envolvendo cateter venoso	1
Serviços ou instituições de saúde mental ou psiquiátrica	Acidentes do paciente	5
Serviços ou instituições de saúde mental ou psiquiátrica	Queda do paciente	2
Serviços ou instituições de saúde mental ou psiquiátrica	Falhas durante a assistência à saúde	1
Serviço exclusivo de urgência / emergência	Úlcera por pressão	3
Serviço exclusivo de urgência / emergência	Queimadura de paciente	1
Serviço exclusivo de urgência / emergência	Falha na identificação do paciente	1
Serviço exclusivo de urgência / emergência	Broncoaspiração	1
Clínicas	Queda do paciente	2
Clínicas	Úlcera por pressão	1
Clínicas	Broncoaspiração	1
Clínicas	Acidentes do paciente	1

Número de incidentes notificados segundo grau do dano causado. Mato Grosso do Sul, 2020.

Grau do Dano	Notificações
Nenhum	660
Leve	1.092
Moderado	700
Grave	94
Óbito	14

Grau do dano segundo tipo de incidente / evento adverso. Mato Grosso do Sul, 2020.

Tipo de Incidente / Evento Adverso	Grau do Dano	Notificações
Falhas durante procedimento cirúrgico	Nenhum	1
Falhas durante procedimento cirúrgico	Moderado	15
Falhas durante procedimento cirúrgico	Grave	12
Acidentes do paciente	Nenhum	15
Acidentes do paciente	Leve	19
Acidentes do paciente	Moderado	7
Extubação endotraqueal acidental	Nenhum	14
Extubação endotraqueal acidental	Leve	70
Extubação endotraqueal acidental	Moderado	5
Extubação endotraqueal acidental	Grave	1
Falhas envolvendo sondas	Nenhum	71
Falhas envolvendo sondas	Leve	30
Falhas envolvendo sondas	Moderado	2
Falhas envolvendo sondas	Grave	1
Outros	Nenhum	59
Outros	Leve	33
Outros	Moderado	13
Outros	Grave	16
Outros	Óbito	3
Falha na identificação do paciente	Nenhum	112
Falha na identificação do paciente	Leve	21
Falha na identificação do paciente	Moderado	1
Falhas na administração de dietas	Nenhum	144
Falhas na administração de dietas	Leve	32
Falhas na administração de dietas	Moderado	6
Falhas na administração de dietas	Grave	1
Queda do paciente	Nenhum	112
Queda do paciente	Leve	151
Queda do paciente	Moderado	23
Queda do paciente	Grave	6
Falhas envolvendo cateter venoso	Nenhum	7
Falhas envolvendo cateter venoso	Leve	264
Falhas envolvendo cateter venoso	Moderado	46
Falhas envolvendo cateter venoso	Grave	7
Falhas durante a assistência à saúde	Nenhum	80
Falhas durante a assistência à saúde	Leve	192

(continuação)

Tipo de Incidente / Evento Adverso	Grau do Dano	Notificações
Falhas durante a assistência à saúde	Moderado	108
Falhas durante a assistência à saúde	Grave	35
Falhas durante a assistência à saúde	Óbito	11
Úlcera por pressão	Nenhum	45
Úlcera por pressão	Leve	280
Úlcera por pressão	Moderado	474
Úlcera por pressão	Grave	15

Grau do dano segundo tipo de serviço de saúde. Mato Grosso do Sul, 2020.

Tipo de serviço	Grau do Dano	Notificações
Hospital	Nenhum	646
Hospital	Leve	1.079
Hospital	Moderado	653
Hospital	Grave	91
Hospital	Óbito	14
Outros	Nenhum	2
Outros	Leve	0
Outros	Moderado	41
Outros	Grave	2
Outros	Óbito	0
Ambulatório	Nenhum	4
Ambulatório	Leve	4
Ambulatório	Moderado	1
Ambulatório	Grave	0
Ambulatório	Óbito	0
Clínicas	Nenhum	1
Clínicas	Leve	1
Clínicas	Moderado	2
Clínicas	Grave	1
Clínicas	Óbito	0
Serviço exclusivo de urgência/emergência	Nenhum	1
Serviço exclusivo de urgência/emergência	Leve	2
Serviço exclusivo de urgência/emergência	Moderado	3
Serviço exclusivo de urgência/emergência	Grave	0
Serviço exclusivo de urgência/emergência	Óbito	0
Laboratório de análises clínicas	Nenhum	0
Laboratório de análises clínicas	Leve	1
Laboratório de análises clínicas	Moderado	0
Laboratório de análises clínicas	Grave	0
Laboratório de análises clínicas	Óbito	0
Radiologia	Nenhum	1
Radiologia	Leve	0
Radiologia	Moderado	0
Radiologia	Grave	0

(continuação)

Tipo de serviço	Grau do Dano	Notificações
Radiologia	Óbito	0
Serviços de hemodiálise	Nenhum	2
Serviços de hemodiálise	Leve	0
Serviços de hemodiálise	Moderado	0
Serviços de hemodiálise	Grave	0
Serviços de hemodiálise	Óbito	0
Serviços de saúde mental ou psiquiátrica	Nenhum	3
Serviços de saúde mental ou psiquiátrica	Leve	5
Serviços de saúde mental ou psiquiátrica	Moderado	0
Serviços de saúde mental ou psiquiátrica	Grave	0
Serviços de saúde mental ou psiquiátrica	Óbito	0

**Número de incidentes / eventos adversos segundo faixa etária dos pacientes.
Mato Grosso do Sul, 2020.**

Faixa Etária	N. Incidentes
menos de 28 dias	155
de 29 dias a 1 ano	163
de 2 a 4 anos	42
de 5 a 11 anos	35
de 12 a 17 anos	48
de 18 a 25 anos	119
de 26 a 35 anos	170
de 36 a 45 anos	209
de 46 a 55 anos	298
de 56 a 65 anos	433
de 66 a 75 anos	421
de 76 a 85 anos	300
mais de 85 anos	167