

Incidentes relacionados à assistência à saúde

Resultados das notificações realizadas no Notivisa - Amapá, 2020

A Resolução da Diretoria Colegiada (RDC) nº. 36 de 25 de julho de 2013 estabelece a obrigatoriedade de implantação dos Núcleos de Segurança do Paciente (NSP) em serviços de saúde do país.

Cumprindo o referido regulamento técnico, os NSP dos serviços de saúde do Brasil vêm realizando, mensalmente, a notificação de eventos adversos (EA) relacionados à assistência ao Sistema Nacional de Vigilância Sanitária (SNVS). O registro é feito por meio do módulo Assistência à Saúde do Sistema de Notificações em Vigilância Sanitária (NOTIVISA).

Um papel importante do SNVS envolve a vigilância e o monitoramento de incidentes relacionados à assistência à saúde, além de promover o retorno de informações aos notificadores. Sabe-se também que é fundamental associar os resultados obtidos com as medidas de prevenção pertinentes, detectando riscos no cuidado, determinando as causas dos EA e propondo práticas seguras para a redução dos riscos e a segurança do paciente em serviços de saúde. Sendo assim, a Gerência Geral de Tecnologia em Serviços de Saúde (GGTES/Anvisa) objetiva com a publicação deste relatório disponibilizar os resultados obtidos pela análise dos dados de incidentes relacionados à assistência à saúde notificados pelos NSP dos serviços de saúde do país ao SNVS, por meio do Sistema NOTIVISA (módulo assistência à saúde).

Os dados analisados neste relatório são referentes ao ano de 2020.

Com base nessas notificações este documento apresenta os seguintes resultados:

- Número de incidentes notificados por mês;
- Tipos de incidentes mais notificados no período;
- Incidentes notificados segundo tipo de serviço de saúde;
- Número de incidentes segundo grau do dano;
- Grau do dano segundo tipo de incidente;
- Grau do dano dos incidentes segundo tipo de serviço de saúde;
- Distribuição dos tipos de incidentes que resultaram em óbito;
- Distribuição do número de incidentes e grau do dano por faixa etária;
- Frequência de notificação dos incidentes considerados “never events”.

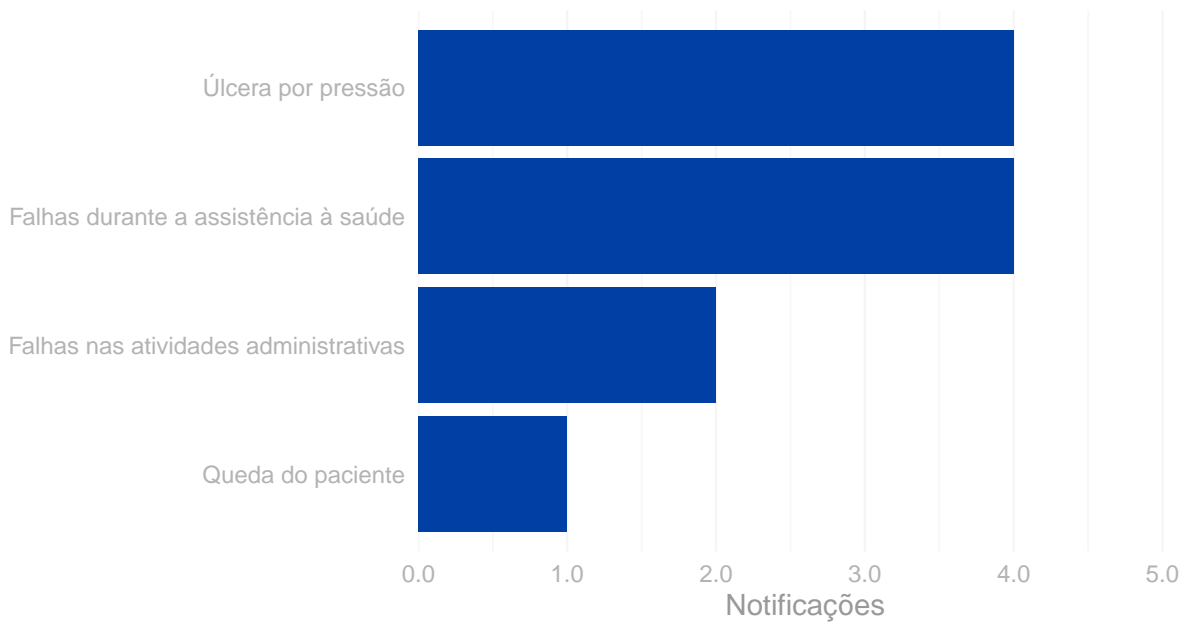
Anexo:

- Resultados anteriores apresentados por tabelas.

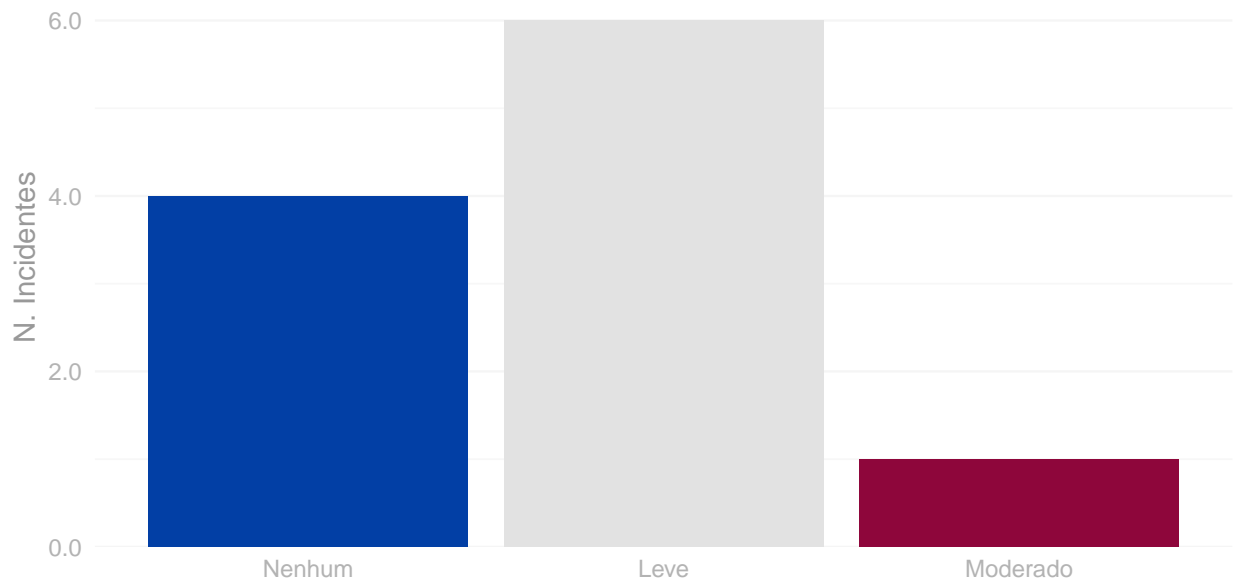
Número de incidentes notificados por mês.
Amapá, 2020.



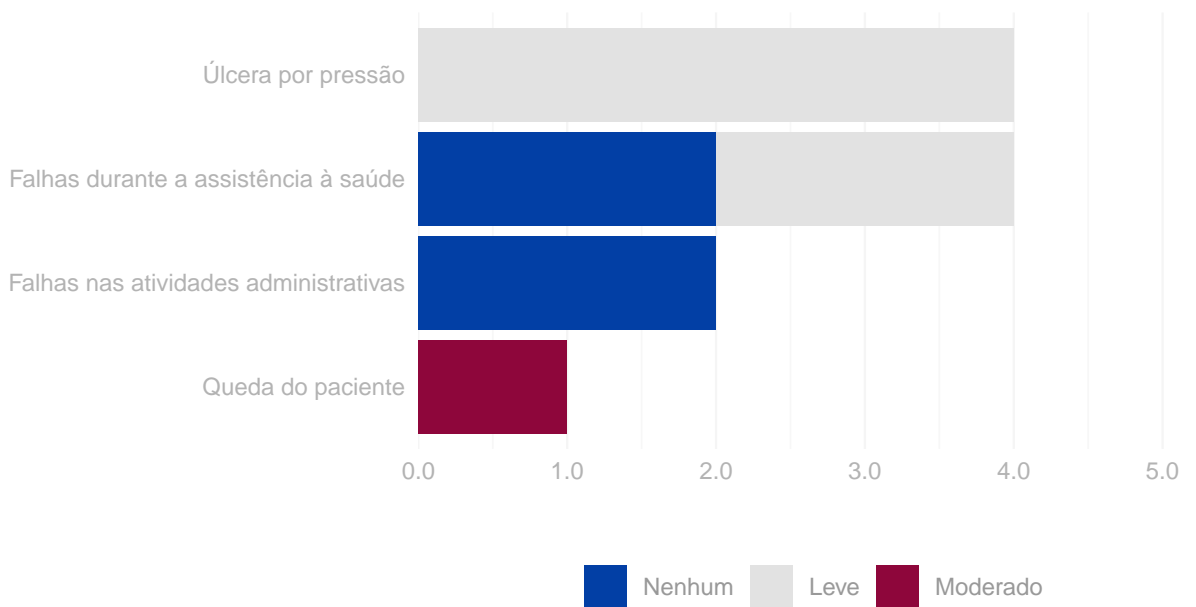
Tipos de incidentes notificados
com maior frequência.
Amapá, 2020.



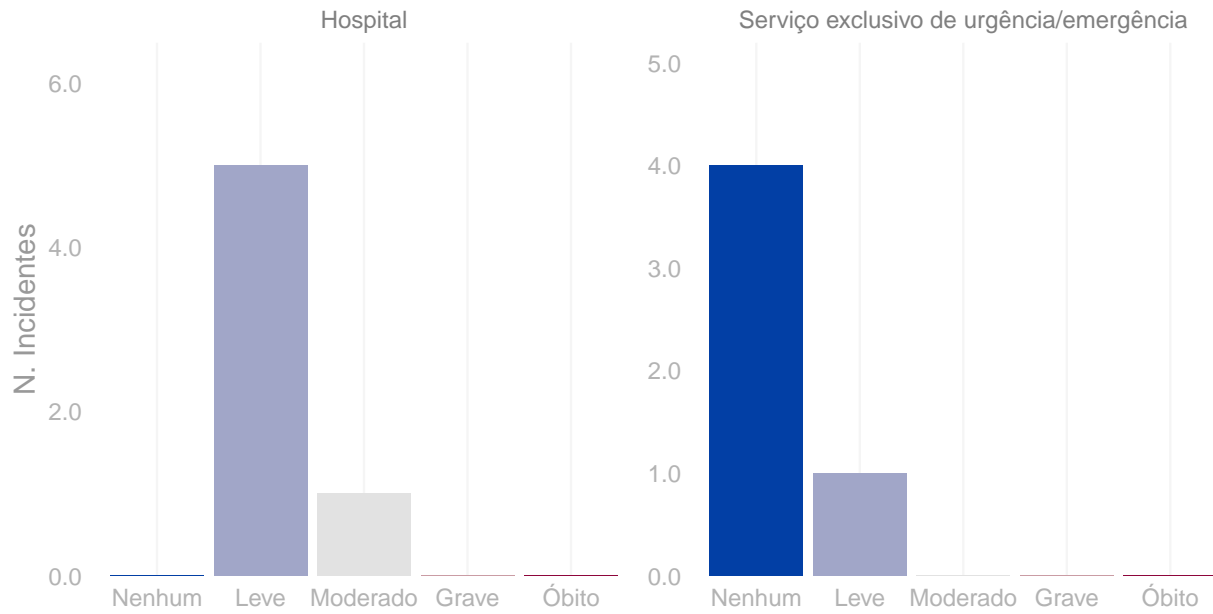
Número de incidentes notificados segundo grau do dano.
Amapá, 2020



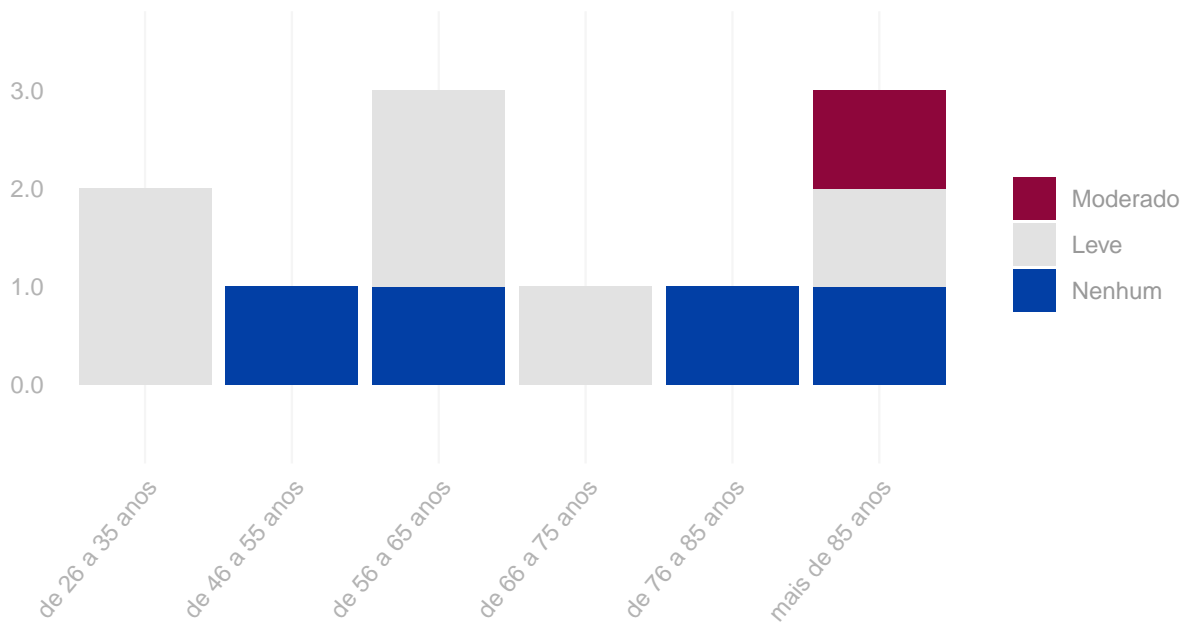
Distribuição do grau do dano segundo tipo de incidente.
Amapá, 2020.



Grau do dano por tipo de serviço de saúde Amapá, 2020.



Distribuição do número de incidentes e grau do dano por faixa etária. Amapá, 2020.



Anexo

Resultados das figuras anteriores apresentados em forma de tabelas.

Número de incidentes notificados por mês. Amapá, 2020.

Ano	Mês	N. Incidentes
2020	Janeiro	1
2020	Fevereiro	1
2020	Março	1
2020	Junho	2
2020	Setembro	6

Número de notificações por tipo de incidente / evento adverso. Amapá, 2020.

Tipo de incidente ou evento adverso	N. Notificações
Falhas durante a assistência à saúde	4
Úlcera por pressão	4
Falhas nas atividades administrativas	2
Queda do paciente	1

Número de incidentes notificados segundo tipo de serviço de saúde. Amapá, 2020.

Tipo de Serviço	Tipo de Incidente / Evento Adverso	Notificações
Hospital	Úlcera por pressão	4
Hospital	Queda do paciente	1
Hospital	Falhas durante a assistência à saúde	1
Serviço exclusivo de urgência / emergência	Falhas durante a assistência à saúde	3
Serviço exclusivo de urgência / emergência	Falhas nas atividades administrativas	2

Número de incidentes notificados segundo grau do dano causado. Amapá, 2020.

Grau do Dano	Notificações
Nenhum	4
Leve	6
Moderado	1

Grau do dano segundo tipo de incidente / evento adverso. Amapá, 2020.

Tipo de Incidente / Evento Adverso	Grau do Dano	Notificações
Queda do paciente	Moderado	1
Falhas nas atividades administrativas	Nenhum	2
Falhas durante a assistência à saúde	Nenhum	2
Falhas durante a assistência à saúde	Leve	2
Úlcera por pressão	Leve	4

Grau do dano segundo tipo de serviço de saúde. Amapá, 2020.

Tipo de serviço	Grau do Dano	Notificações
Hospital	Nenhum	0
Hospital	Leve	5
Hospital	Moderado	1
Hospital	Grave	0
Hospital	Óbito	0
Serviço exclusivo de urgência/emergência	Nenhum	4
Serviço exclusivo de urgência/emergência	Leve	1
Serviço exclusivo de urgência/emergência	Moderado	0
Serviço exclusivo de urgência/emergência	Grave	0
Serviço exclusivo de urgência/emergência	Óbito	0

Número de incidentes / eventos adversos segundo faixa etária dos pacientes. Amapá, 2020.

Faixa Etária	N. Incidentes
de 26 a 35 anos	2
de 46 a 55 anos	1
de 56 a 65 anos	3
de 66 a 75 anos	1
de 76 a 85 anos	1

(continuação)

Faixa Etária	N. Incidentes
mais de 85 anos	3