

Incidentes relacionados à assistência à saúde

Resultados das notificações realizadas no Notivisa - Acre, 2020

A Resolução da Diretoria Colegiada (RDC) nº. 36 de 25 de julho de 2013 estabelece a obrigatoriedade de implantação dos Núcleos de Segurança do Paciente (NSP) em serviços de saúde do país.

Cumprindo o referido regulamento técnico, os NSP dos serviços de saúde do Brasil vêm realizando, mensalmente, a notificação de eventos adversos (EA) relacionados à assistência ao Sistema Nacional de Vigilância Sanitária (SNVS). O registro é feito por meio do módulo Assistência à Saúde do Sistema de Notificações em Vigilância Sanitária (NOTIVISA).

Um papel importante do SNVS envolve a vigilância e o monitoramento de incidentes relacionados à assistência à saúde, além de promover o retorno de informações aos notificadores. Sabe-se também que é fundamental associar os resultados obtidos com as medidas de prevenção pertinentes, detectando riscos no cuidado, determinando as causas dos EA e propondo práticas seguras para a redução dos riscos e a segurança do paciente em serviços de saúde. Sendo assim, a Gerência Geral de Tecnologia em Serviços de Saúde (GGTES/Anvisa) objetiva com a publicação deste relatório disponibilizar os resultados obtidos pela análise dos dados de incidentes relacionados à assistência à saúde notificados pelos NSP dos serviços de saúde do país ao SNVS, por meio do Sistema NOTIVISA (módulo assistência à saúde).

Os dados analisados neste relatório são referentes ao ano de 2020.

Com base nessas notificações este documento apresenta os seguintes resultados:

- Número de incidentes notificados por mês;
- Tipos de incidentes mais notificados no período;
- Incidentes notificados segundo tipo de serviço de saúde;
- Número de incidentes segundo grau do dano;
- Grau do dano segundo tipo de incidente;
- Grau do dano dos incidentes segundo tipo de serviço de saúde;
- Distribuição dos tipos de incidentes que resultaram em óbito;
- Distribuição do número de incidentes e grau do dano por faixa etária;
- Frequência de notificação dos incidentes considerados “never events”.

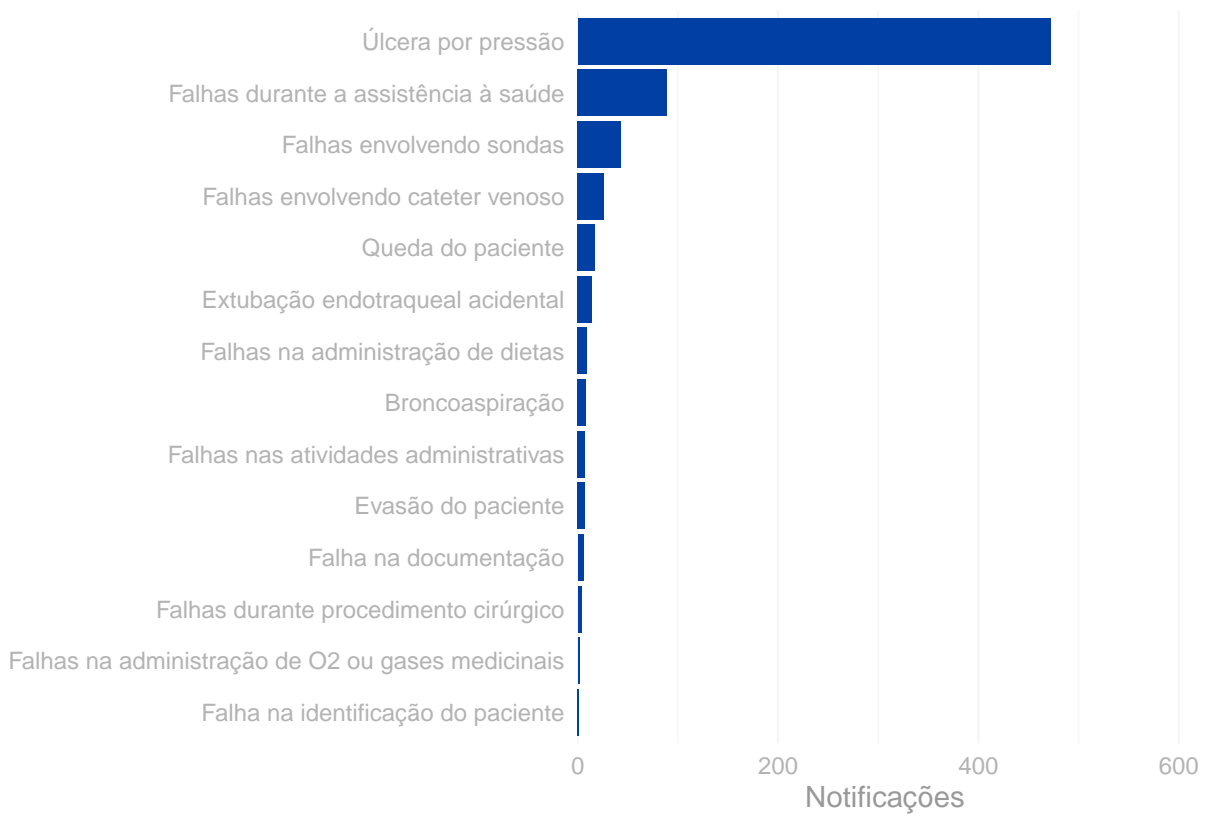
Anexo:

- Resultados anteriores apresentados por tabelas.

Número de incidentes notificados por mês.
Acre, 2020.

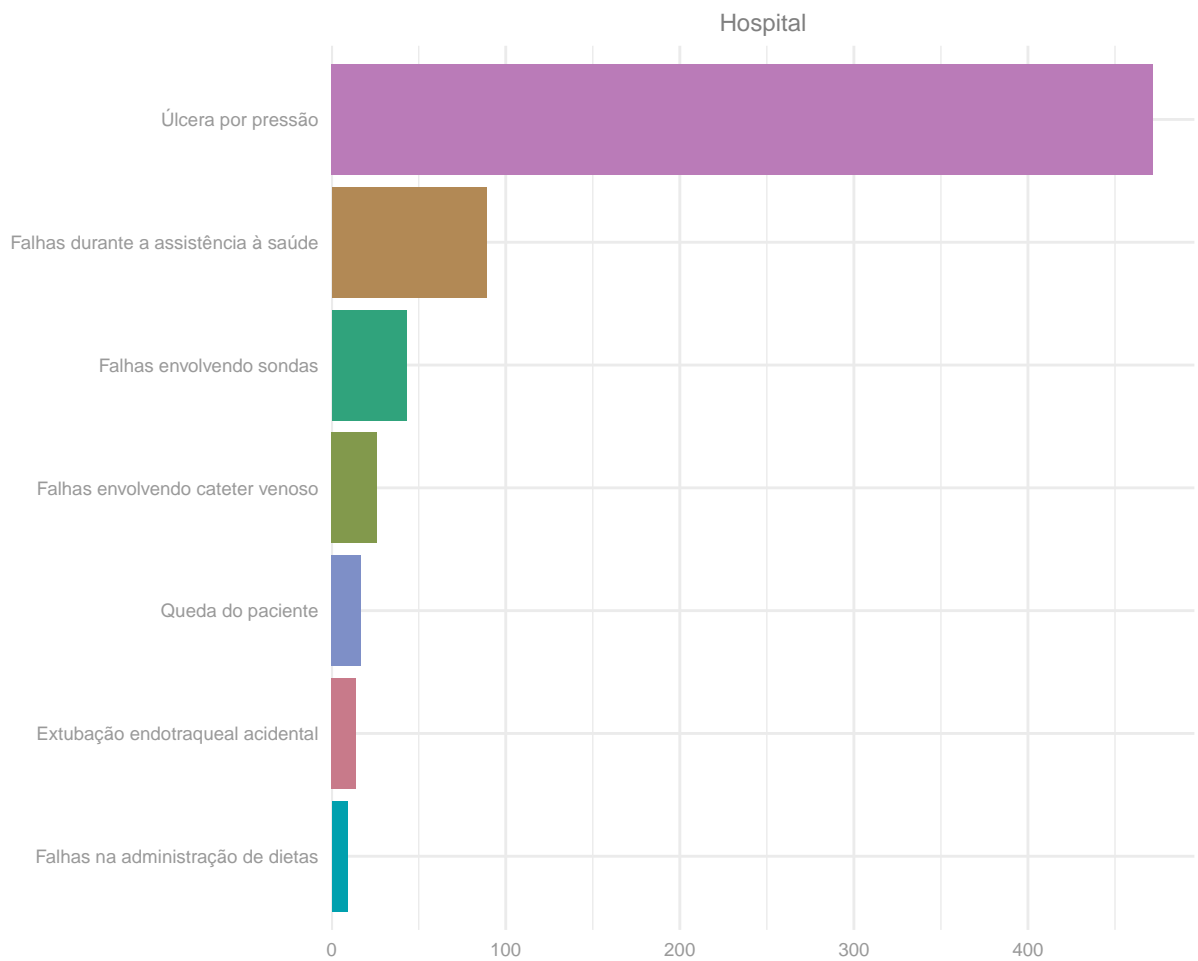


Tipos de incidentes notificados com maior frequência.
Acre, 2020.

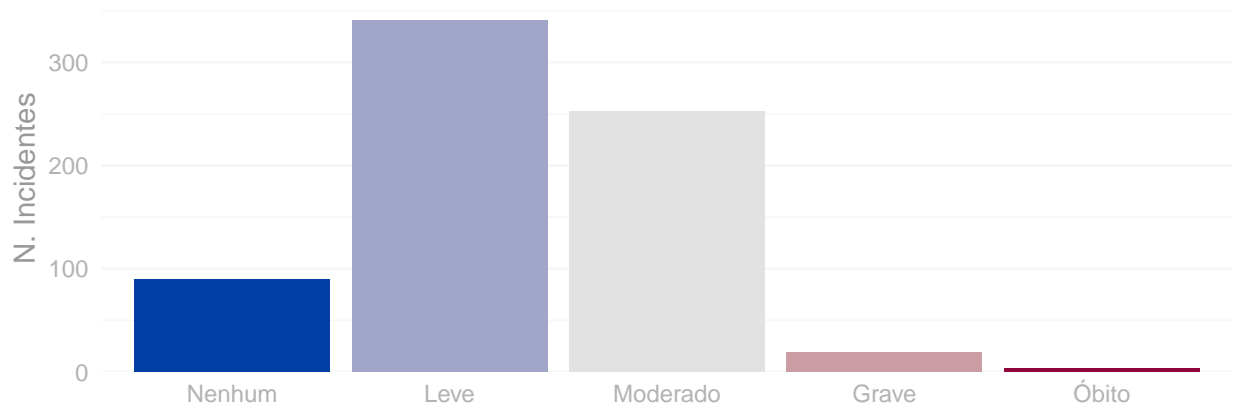


Número de incidentes notificados segundo tipo de serviço de saúde.

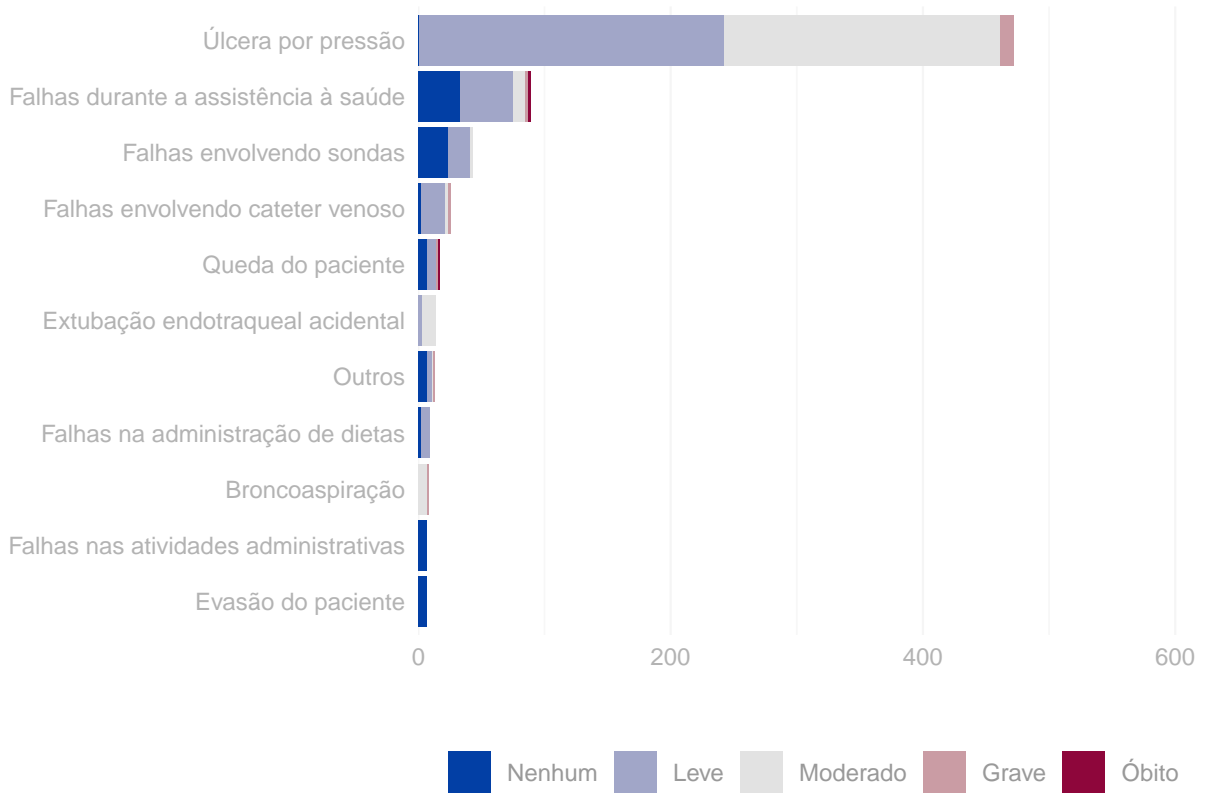
Acre, 2020.



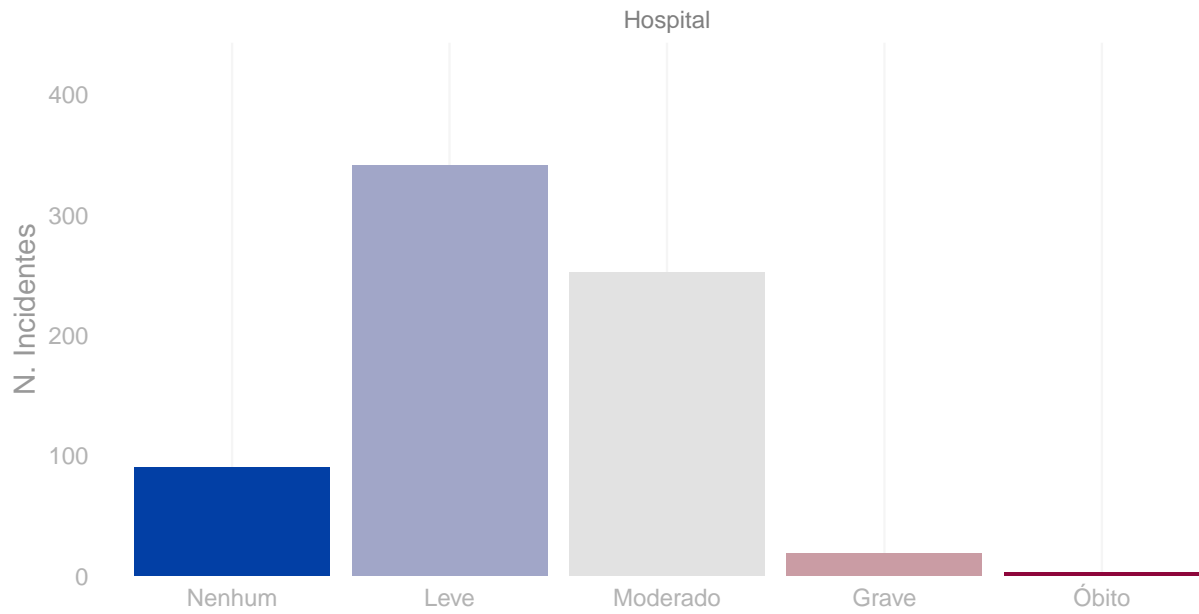
Número de incidentes notificados segundo grau do dano.
Acre, 2020.



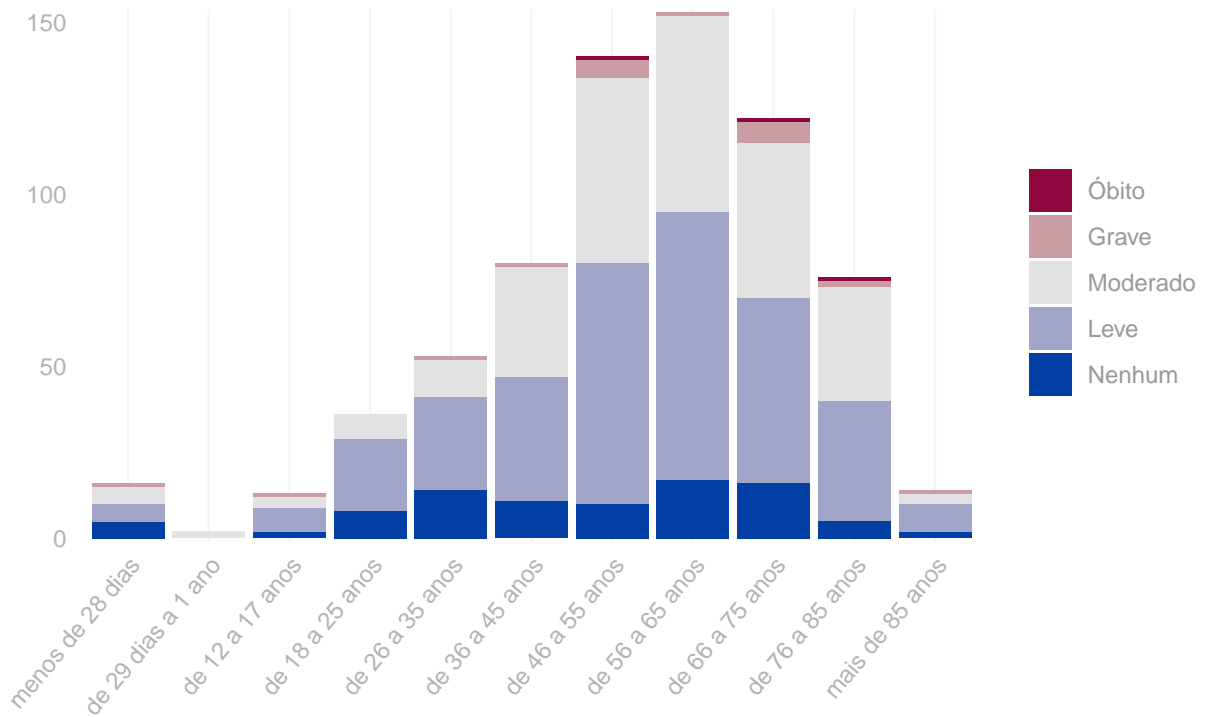
Distribuição do grau do dano segundo tipo de incidente.
Acre, 2020.



Grau do dano por tipo de serviço de saúde
Acre, 2020.



Distribuição do número de incidentes e grau do dano por faixa etária.
Acre, 2020.



Tipo de eventos adversos que resultaram em óbito. Acre, 2020.

Tipo de incidente	Óbitos
Falhas durante a assistência à saúde	2
Queda do paciente	1

Quantidade de “never events” notificados. Acre, 2020.

Never events	Quantidade
Estágio III (perda total da espessura tecidual - tecido adiposo subcutâneo pode ser visível, mas não estão expostos os ossos, tendões ou músculos) (never events)	16
Estágio IV (perda total da espessura dos tecidos com exposição dos ossos, tendões ou músculos) (never events)	3
Retenção não intencional de corpo estranho em um paciente após a cirurgia (never events)	1

Anexo

Resultados das figuras anteriores apresentados em forma de tabelas.

Número de incidentes notificados por mês. Acre, 2020.

Ano	Mês	N. Incidentes
2020	Janeiro	12
2020	Fevereiro	3
2020	Março	71
2020	Abril	8
2020	Maiο	13
2020	Junho	167
2020	Julho	137
2020	Agosto	32
2020	Setembro	183
2020	Outubro	5
2020	Novembro	55
2020	Dezembro	19

Número de notificações por tipo de incidente / evento adverso. Acre, 2020.

Tipo de incidente ou evento adverso	N. Notificações
Úlcera por pressão	472
Falhas durante a assistência à saúde	89
Falhas envolvendo sondas	43
Falhas envolvendo cateter venoso	26
Queda do paciente	17
Extubação endotraqueal acidental	14
Falhas na administração de dietas	9
Broncoaspiração	8
Evasão do paciente	7
Falhas nas atividades administrativas	7
Falha na documentação	6
Falhas durante procedimento cirúrgico	4
Falhas na administração de O2 ou gases medicinais	2
Falha na identificação do paciente	1

Número de incidentes notificados segundo tipo de serviço de saúde. Acre, 2020.

Tipo de Serviço	Tipo de Incidente / Evento Adverso	Notificações
Hospital	Úlcera por pressão	472
Hospital	Falhas durante a assistência à saúde	89
Hospital	Falhas envolvendo sondas	43
Hospital	Falhas envolvendo cateter venoso	26
Hospital	Queda do paciente	17
Hospital	Extubação endotraqueal acidental	14
Hospital	Falhas na administração de dietas	9

Número de incidentes notificados segundo grau do dano causado. Acre, 2020.

Grau do Dano	Notificações
Nenhum	90
Leve	341
Moderado	252
Grave	19
Óbito	3

Grau do dano segundo tipo de incidente / evento adverso. Acre, 2020.

Tipo de Incidente / Evento Adverso	Grau do Dano	Notificações
Evasão do paciente	Nenhum	7
Falhas nas atividades administrativas	Nenhum	7
Broncoaspiração	Moderado	7
Broncoaspiração	Grave	1
Falhas na administração de dietas	Nenhum	2
Falhas na administração de dietas	Leve	7
Outros	Nenhum	7
Outros	Leve	4
Outros	Moderado	1
Outros	Grave	1
Extubação endotraqueal acidental	Leve	3
Extubação endotraqueal acidental	Moderado	11
Queda do paciente	Nenhum	7
Queda do paciente	Leve	7
Queda do paciente	Grave	2
Queda do paciente	Óbito	1
Falhas envolvendo cateter venoso	Nenhum	2
Falhas envolvendo cateter venoso	Leve	19
Falhas envolvendo cateter venoso	Moderado	3
Falhas envolvendo cateter venoso	Grave	2
Falhas envolvendo sondas	Nenhum	24
Falhas envolvendo sondas	Leve	17
Falhas envolvendo sondas	Moderado	2
Falhas durante a assistência à saúde	Nenhum	33
Falhas durante a assistência à saúde	Leve	42
Falhas durante a assistência à saúde	Moderado	10
Falhas durante a assistência à saúde	Grave	2
Falhas durante a assistência à saúde	Óbito	2
Úlcera por pressão	Nenhum	1
Úlcera por pressão	Leve	242
Úlcera por pressão	Moderado	218
Úlcera por pressão	Grave	11

Grau do dano segundo tipo de serviço de saúde. Acre, 2020.

Tipo de serviço	Grau do Dano	Notificações
Hospital	Nenhum	90
Hospital	Leve	341
Hospital	Moderado	252
Hospital	Grave	19
Hospital	Óbito	3

**Número de incidentes / eventos adversos segundo faixa etária dos pacientes.
Acre, 2020.**

Faixa Etária	N. Incidentes
menos de 28 dias	16
de 29 dias a 1 ano	2
de 12 a 17 anos	13
de 18 a 25 anos	36
de 26 a 35 anos	53
de 36 a 45 anos	80
de 46 a 55 anos	140
de 56 a 65 anos	153
de 66 a 75 anos	122
de 76 a 85 anos	76
mais de 85 anos	14