

Incidentes relacionados à assistência à saúde

Resultados das notificações realizadas no Notivisa - Sergipe, 2019

A Resolução da Diretoria Colegiada (RDC) nº. 36 de 25 de julho de 2013 estabelece a obrigatoriedade de implantação dos Núcleos de Segurança do Paciente (NSP) em serviços de saúde do país.

Cumprindo o referido regulamento técnico, os NSP dos serviços de saúde do Brasil vêm realizando, mensalmente, a notificação de eventos adversos (EA) relacionados à assistência ao Sistema Nacional de Vigilância Sanitária (SNVS). O registro é feito por meio do módulo Assistência à Saúde do Sistema de Notificações em Vigilância Sanitária (NOTIVISA).

Um papel importante do SNVS envolve a vigilância e o monitoramento de incidentes relacionados à assistência à saúde, além de promover o retorno de informações aos notificadores. Sabe-se também que é fundamental associar os resultados obtidos com as medidas de prevenção pertinentes, detectando riscos no cuidado, determinando as causas dos EA e propondo práticas seguras para a redução dos riscos e a segurança do paciente em serviços de saúde. Sendo assim, a Gerência Geral de Tecnologia em Serviços de Saúde (GGTES/Anvisa) objetiva com a publicação deste relatório disponibilizar os resultados obtidos pela análise dos dados de incidentes relacionados à assistência à saúde notificados pelos NSP dos serviços de saúde do país ao SNVS, por meio do Sistema NOTIVISA (módulo assistência à saúde).

Os dados analisados neste relatório são referentes ao ano de 2019.

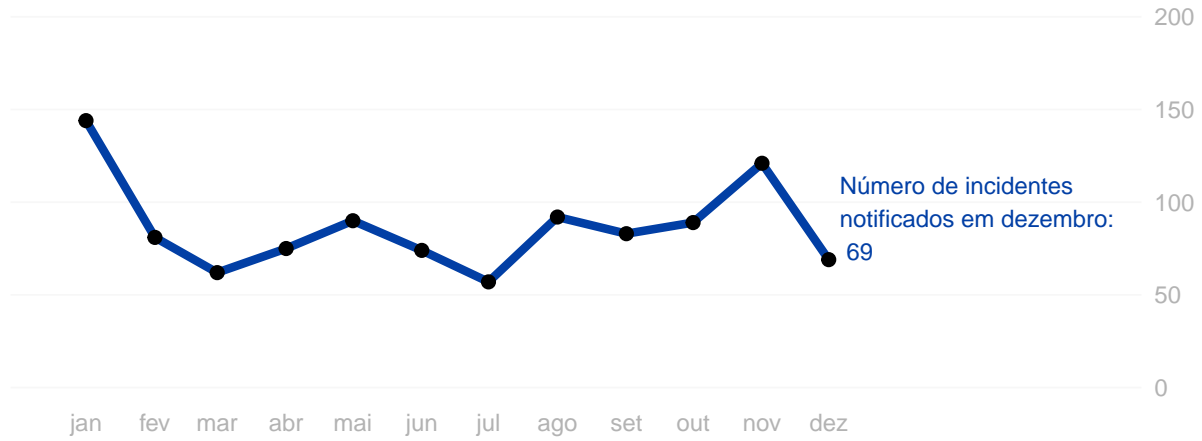
Com base nessas notificações este documento apresenta os seguintes resultados:

- Número de incidentes notificados por mês;
- Tipos de incidentes mais notificados no período;
- Incidentes notificados segundo tipo de serviço de saúde;
- Número de incidentes segundo grau do dano;
- Grau do dano segundo tipo de incidente;
- Grau do dano dos incidentes segundo tipo de serviço de saúde;
- Distribuição dos tipos de incidentes que resultaram em óbito;
- Distribuição do número de incidentes e grau do dano por faixa etária;
- Frequência de notificação dos incidentes considerados “never events”.

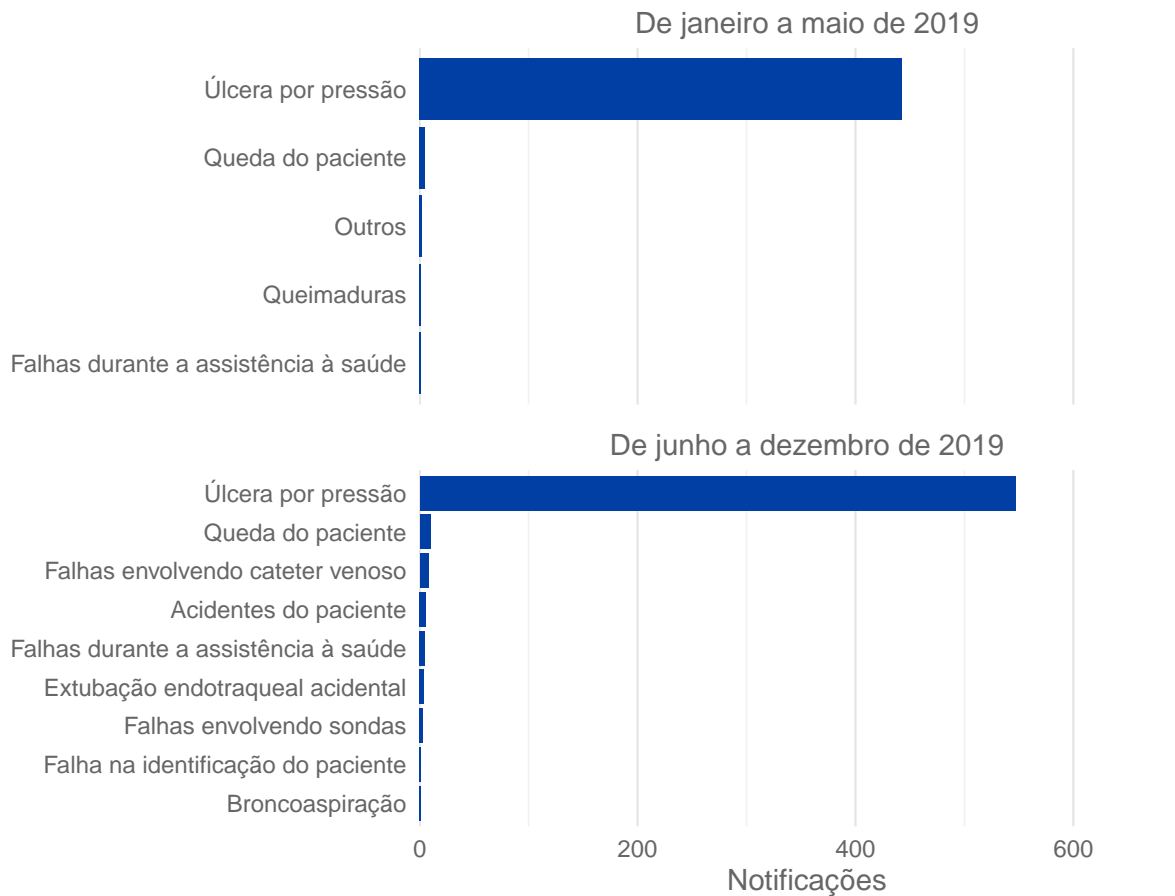
Anexo:

- Resultados anteriores apresentados por tabelas.

Número de incidentes notificados por mês.
Sergipe, 2019.

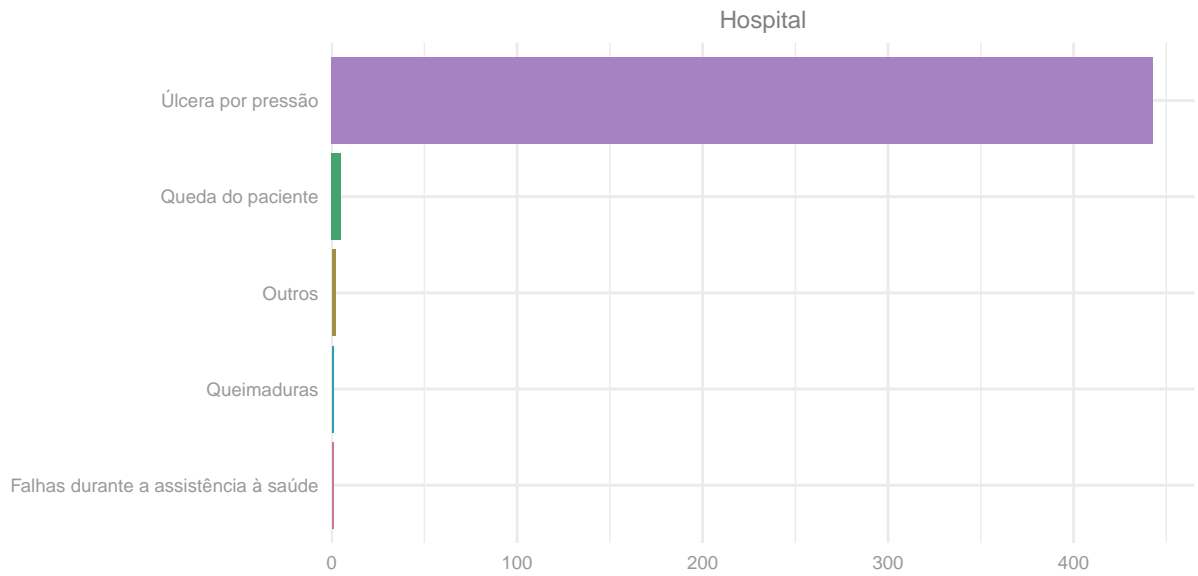


Tipos de incidentes notificados com maior frequência.
Sergipe, 2019.



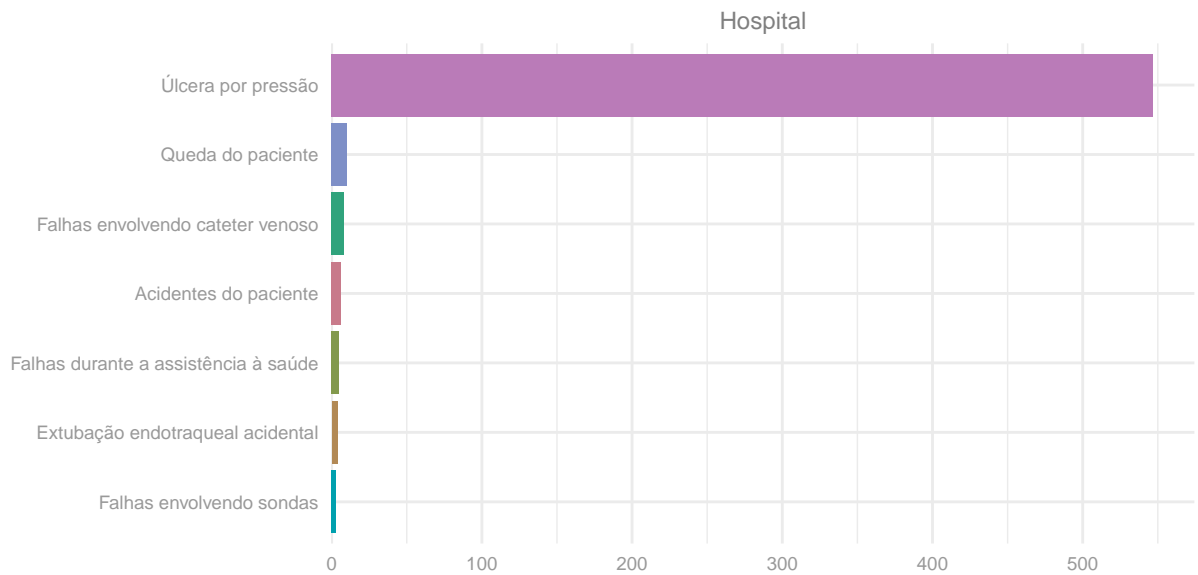
Número de incidentes notificados segundo tipo de serviço de saúde.

Sergipe, janeiro a maio de 2019.



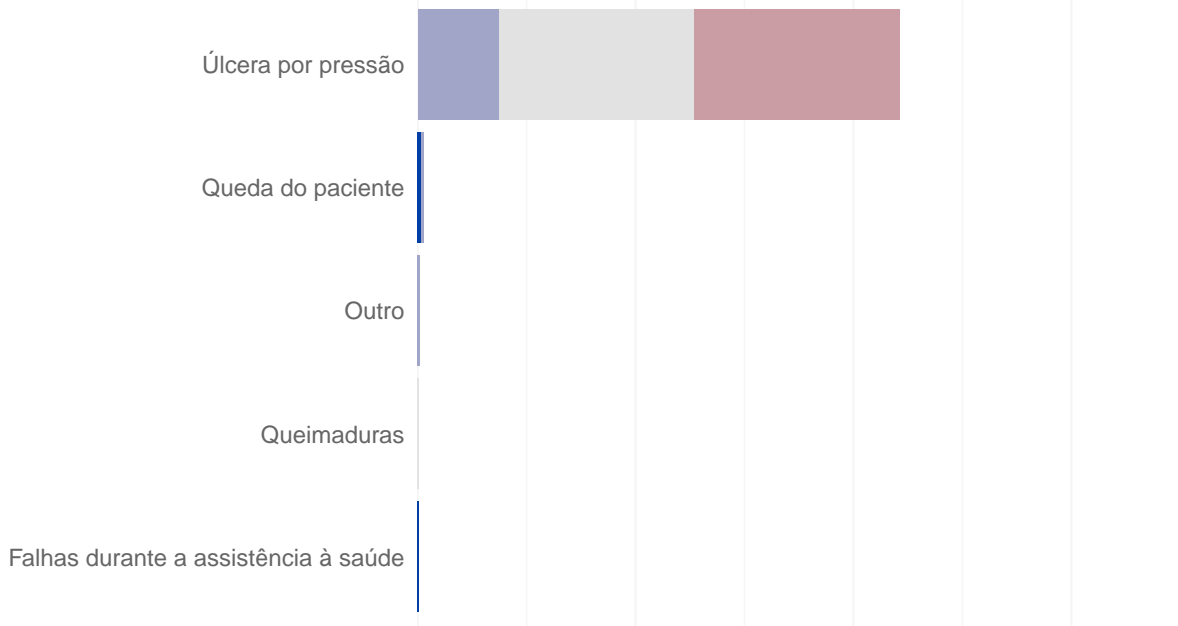
Número de incidentes notificados segundo tipo de serviço de saúde.

Sergipe, junho a dezembro de 2019.

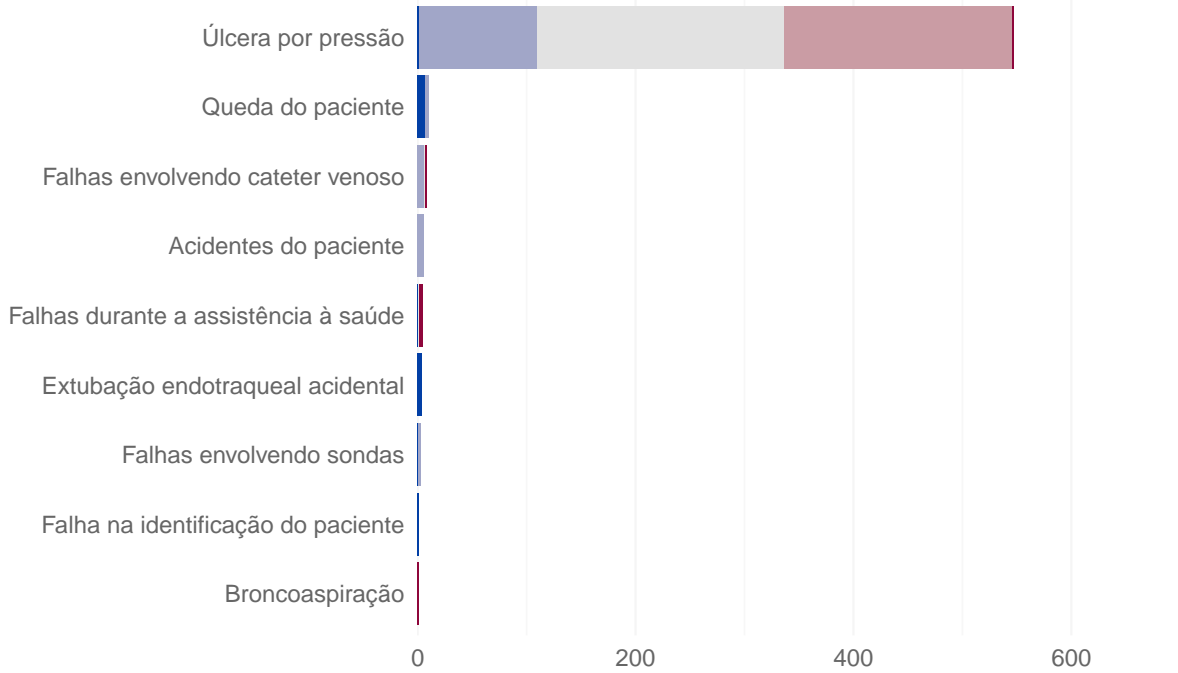


Distribuição do grau do dano segundo tipo de incidente.
Sergipe, 2019.

De janeiro a maio de 2019

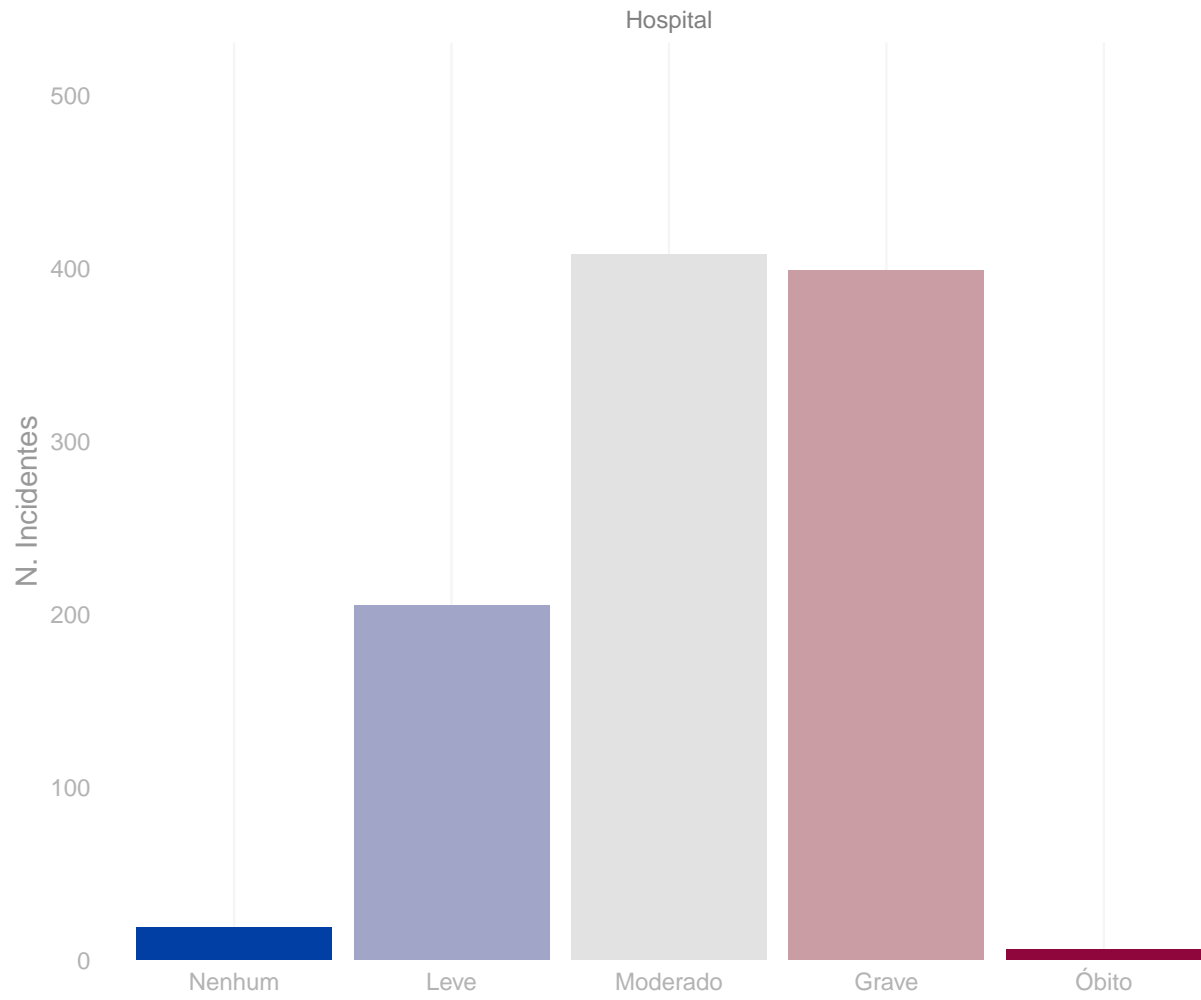


De junho a dezembro de 2019

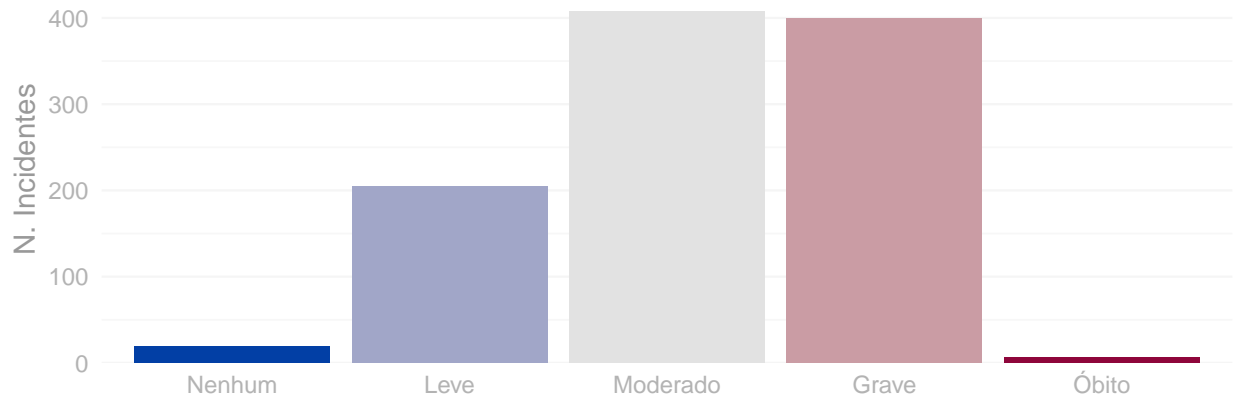


■ Nenhum
 ■ Leve
 ■ Moderado
 ■ Grave
 ■ Óbito

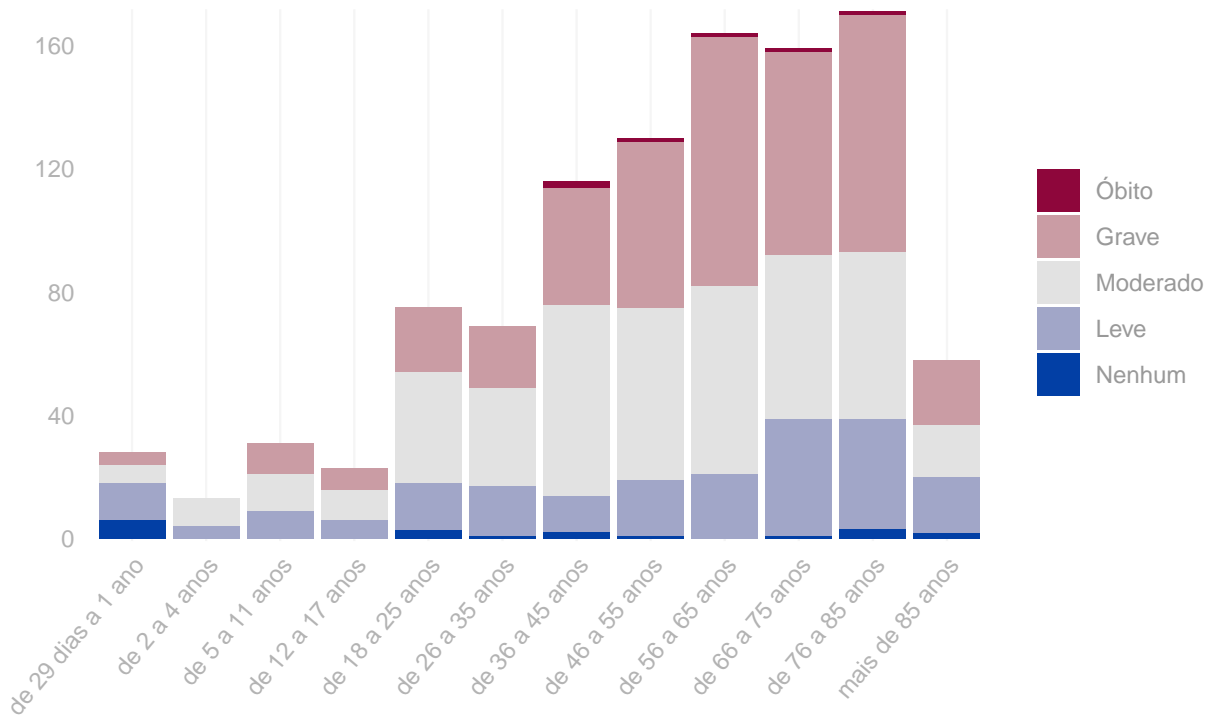
Grau do dano por tipo de serviço de saúde
Sergipe, 2019.



Número de incidentes notificados segundo grau do dano.
Sergipe, 2019.



Distribuição do número de incidentes e grau do dano por faixa etária.
Sergipe, 2019.



Tipo de eventos adversos que resultaram em óbito. Sergipe, 2019.

Tipo de incidente	Óbitos
Falhas durante a assistência à saúde	3
Broncoaspiração	1
Falhas envolvendo cateter venoso	1
Úlcera por pressão	1

Quantidade de “never events” notificados. Sergipe, 2019.

Never events	Quantidade
Estágio III (perda total da espessura tecidual - tecido adiposo subcutâneo pode ser visível, mas não estão expostos os ossos, tendões ou músculos) (never events)	362
Estágio IV (perda total da espessura dos tecidos com exposição dos ossos, tendões ou músculos) (never events)	27

Anexo

Resultados das figuras anteriores apresentados em forma de tabelas.

Número de incidentes notificados por mês. Sergipe, 2019.

Ano	Mês	N. Incidentes
2019	Janeiro	144
2019	Fevereiro	81
2019	Março	62
2019	Abril	75
2019	Maió	90
2019	Junho	74
2019	Julho	57
2019	Agosto	92
2019	Setembro	83
2019	Outubro	89
2019	Novembro	121
2019	Dezembro	69

Número de notificações por tipo de incidente / evento adverso. Sergipe, 2019.

Tipo de incidente ou evento adverso	Período	N. Notificações
Úlcera por pressão	De junho a dezembro de 2019	547
Úlcera por pressão	De janeiro a maio de 2019	443
Queda do paciente	De junho a dezembro de 2019	10
Falhas envolvendo cateter venoso	De junho a dezembro de 2019	8
Acidentes do paciente	De junho a dezembro de 2019	6
Falhas durante a assistência à saúde	De junho a dezembro de 2019	5
Queda do paciente	De janeiro a maio de 2019	5
Extubação endotraqueal acidental	De junho a dezembro de 2019	4
Falhas envolvendo sondas	De junho a dezembro de 2019	3
Outro	De janeiro a maio de 2019	2
Broncoaspiração	De junho a dezembro de 2019	1
Falha na identificação do paciente	De junho a dezembro de 2019	1
Falhas durante a assistência à saúde	De janeiro a maio de 2019	1
Queimaduras	De janeiro a maio de 2019	1

Número de incidentes notificados segundo tipo de serviço de saúde. Sergipe, 2019.

Tipo de Serviço	Tipo de Incidente / Evento Adverso	Período	Notificações
Hospital	Úlcera por pressão	janeiro a maio	443
Hospital	Úlcera por pressão	junho a dezembro	547
Hospital	Queda do paciente	janeiro a maio	5
Hospital	Queda do paciente	junho a dezembro	10
Hospital	Falhas durante a assistência à saúde	janeiro a maio	1
Hospital	Falhas durante a assistência à saúde	junho a dezembro	5
Hospital	Falhas envolvendo cateter venoso	junho a dezembro	8
Hospital	Acidentes do paciente	junho a dezembro	6
Hospital	Extubação endotraqueal acidental	junho a dezembro	4
Hospital	Falhas envolvendo sondas	junho a dezembro	3
Hospital	Outro	janeiro a maio	2
Hospital	Broncoaspiração	junho a dezembro	1
Hospital	Falha na identificação do paciente	junho a dezembro	1
Hospital	Queimaduras	janeiro a maio	1

Número de incidentes notificados segundo grau do dano causado. Sergipe, 2019.

Grau do Dano	Notificações
Nenhum	19
Leve	205
Moderado	408
Grave	399
Óbito	6

Grau do dano segundo tipo de incidente / evento adverso. Sergipe, 2019.

Tipo de Incidente / Evento Adverso	Grau do Dano	Notificações
Broncoaspiração	Óbito	1
Falha na identificação do paciente	Nenhum	1
Queimaduras	Moderado	1
Outro	Leve	2
Falhas envolvendo sondas	Nenhum	1
Falhas envolvendo sondas	Leve	2
Extubação endotraqueal acidental	Nenhum	4
Acidentes do paciente	Leve	6
Falhas durante a assistência à saúde	Nenhum	2
Falhas durante a assistência à saúde	Moderado	1

(continuação)

Tipo de Incidente / Evento Adverso	Grau do Dano	Notificações
Falhas durante a assistência à saúde	Óbito	3
Falhas envolvendo cateter venoso	Leve	6
Falhas envolvendo cateter venoso	Moderado	1
Falhas envolvendo cateter venoso	Óbito	1
Queda do paciente	Nenhum	10
Queda do paciente	Leve	5
Úlcera por pressão	Nenhum	1
Úlcera por pressão	Leve	184
Úlcera por pressão	Moderado	405
Úlcera por pressão	Grave	399
Úlcera por pressão	Óbito	1

Grau do dano segundo tipo de serviço de saúde. Sergipe, 2019.

Tipo de serviço	Grau do Dano	Notificações
Hospital	Nenhum	19
Hospital	Leve	205
Hospital	Moderado	408
Hospital	Grave	399
Hospital	Óbito	6

Número de incidentes / eventos adversos segundo faixa etária dos pacientes. Sergipe, 2019.

Faixa Etária	N. Incidentes
de 29 dias a 1 ano	28
de 2 a 4 anos	13
de 5 a 11 anos	31
de 12 a 17 anos	23
de 18 a 25 anos	75
de 26 a 35 anos	69
de 36 a 45 anos	116
de 46 a 55 anos	130
de 56 a 65 anos	164
de 66 a 75 anos	159
de 76 a 85 anos	171
mais de 85 anos	58