

Incidentes relacionados à assistência à saúde

Resultados das notificações realizadas no Notivisa - Rondônia, 2019

A Resolução da Diretoria Colegiada (RDC) nº. 36 de 25 de julho de 2013 estabelece a obrigatoriedade de implantação dos Núcleos de Segurança do Paciente (NSP) em serviços de saúde do país.

Cumprindo o referido regulamento técnico, os NSP dos serviços de saúde do Brasil vêm realizando, mensalmente, a notificação de eventos adversos (EA) relacionados à assistência ao Sistema Nacional de Vigilância Sanitária (SNVS). O registro é feito por meio do módulo Assistência à Saúde do Sistema de Notificações em Vigilância Sanitária (NOTIVISA).

Um papel importante do SNVS envolve a vigilância e o monitoramento de incidentes relacionados à assistência à saúde, além de promover o retorno de informações aos notificadores. Sabe-se também que é fundamental associar os resultados obtidos com as medidas de prevenção pertinentes, detectando riscos no cuidado, determinando as causas dos EA e propondo práticas seguras para a redução dos riscos e a segurança do paciente em serviços de saúde. Sendo assim, a Gerência Geral de Tecnologia em Serviços de Saúde (GGTES/Anvisa) objetiva com a publicação deste relatório disponibilizar os resultados obtidos pela análise dos dados de incidentes relacionados à assistência à saúde notificados pelos NSP dos serviços de saúde do país ao SNVS, por meio do Sistema NOTIVISA (módulo assistência à saúde).

Os dados analisados neste relatório são referentes ao ano de 2019.

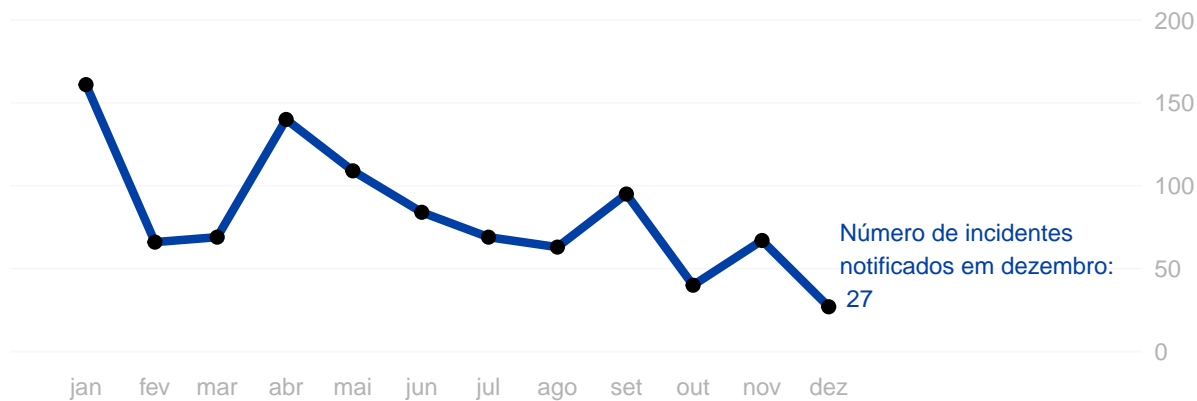
Com base nessas notificações este documento apresenta os seguintes resultados:

- Número de incidentes notificados por mês;
- Tipos de incidentes mais notificados no período;
- Incidentes notificados segundo tipo de serviço de saúde;
- Número de incidentes segundo grau do dano;
- Grau do dano segundo tipo de incidente;
- Grau do dano dos incidentes segundo tipo de serviço de saúde;
- Distribuição dos tipos de incidentes que resultaram em óbito;
- Distribuição do número de incidentes e grau do dano por faixa etária;
- Frequência de notificação dos incidentes considerados “never events”.

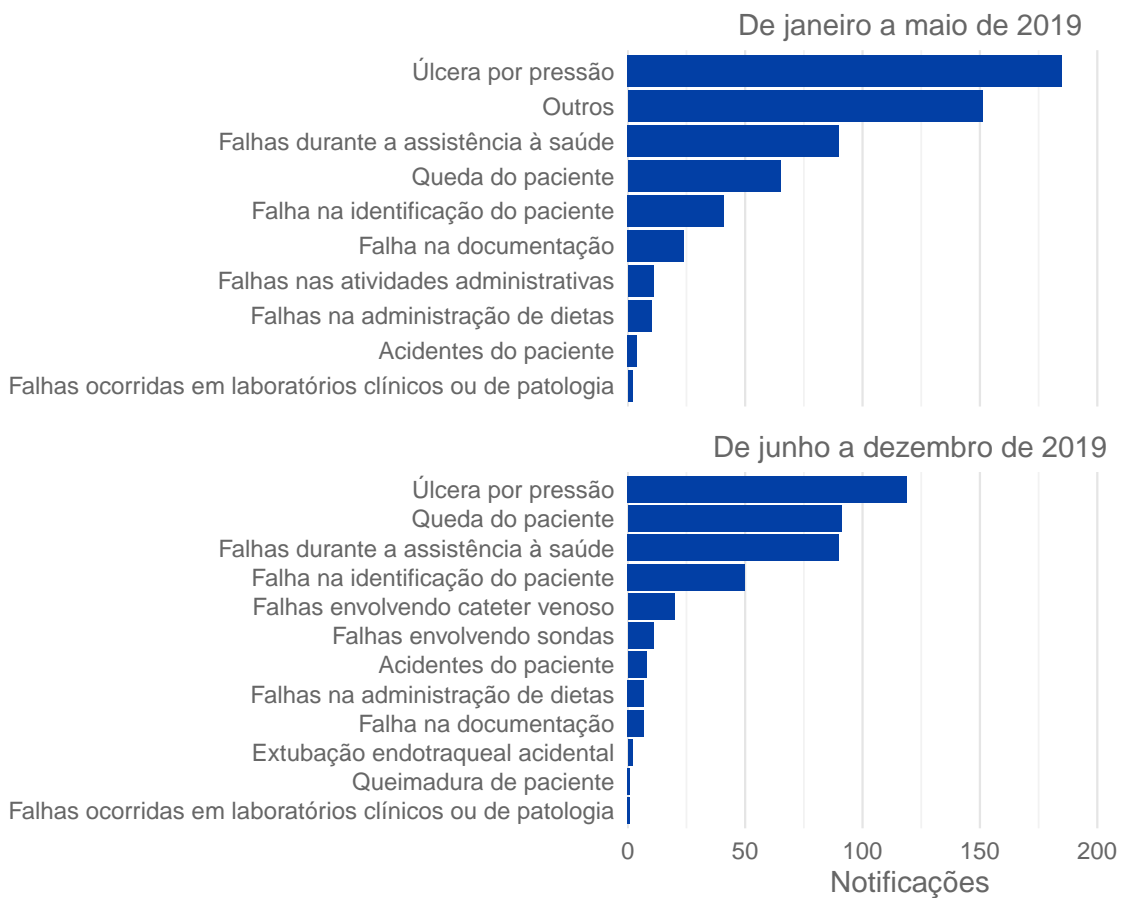
Anexo:

- Resultados anteriores apresentados por tabelas.

Número de incidentes notificados por mês.
Rondônia, 2019.

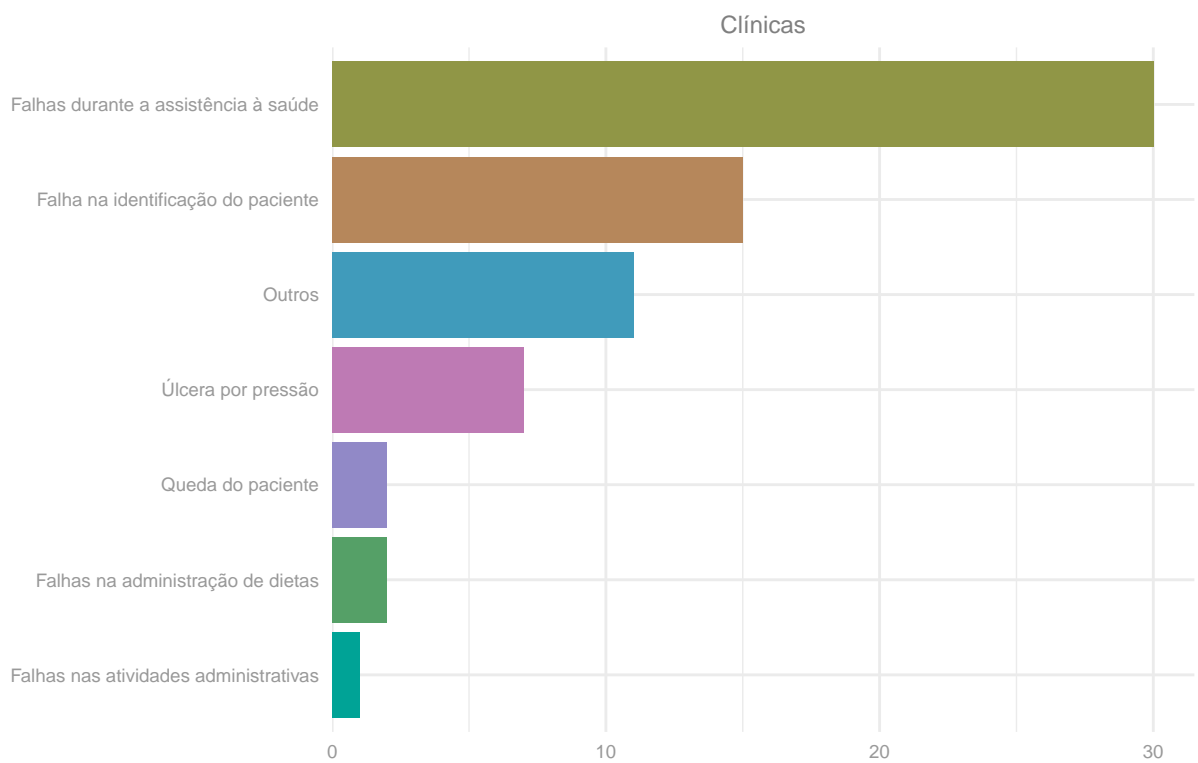
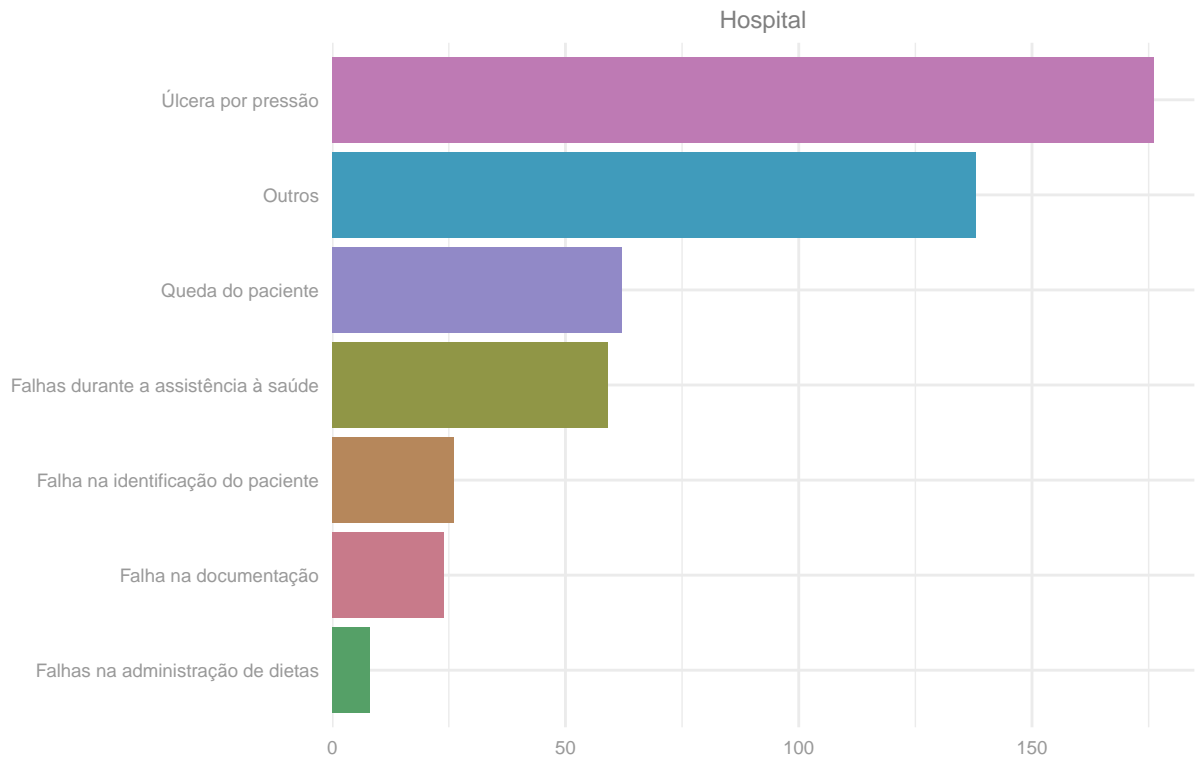


Tipos de incidentes notificados com maior frequência.
Rondônia, 2019.



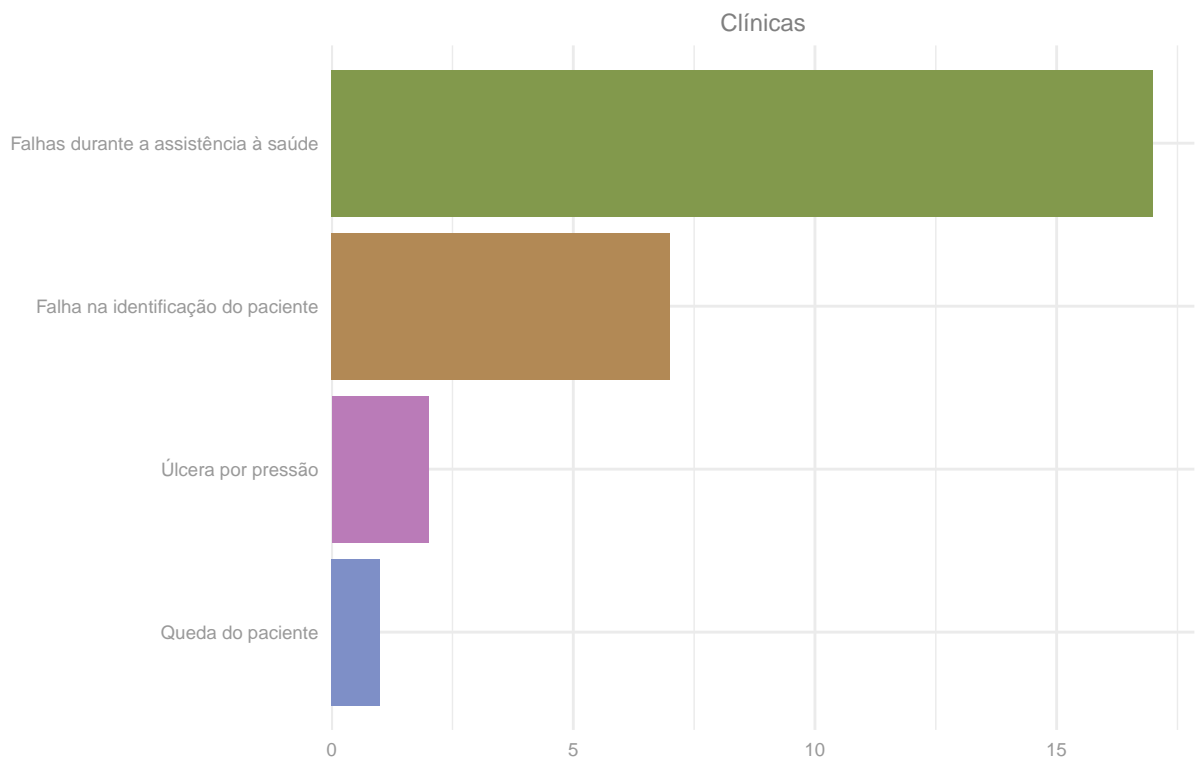
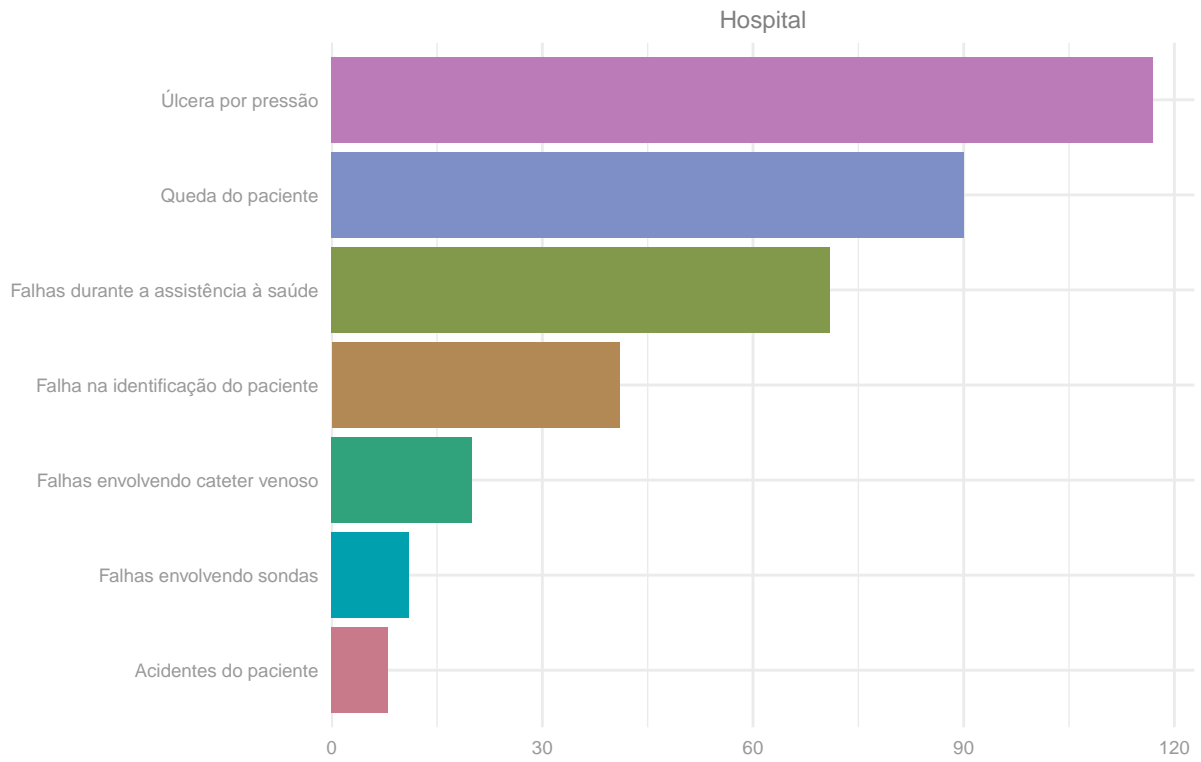
Número de incidentes notificados segundo tipo de serviço de saúde.

Rondônia, janeiro a maio de 2019.

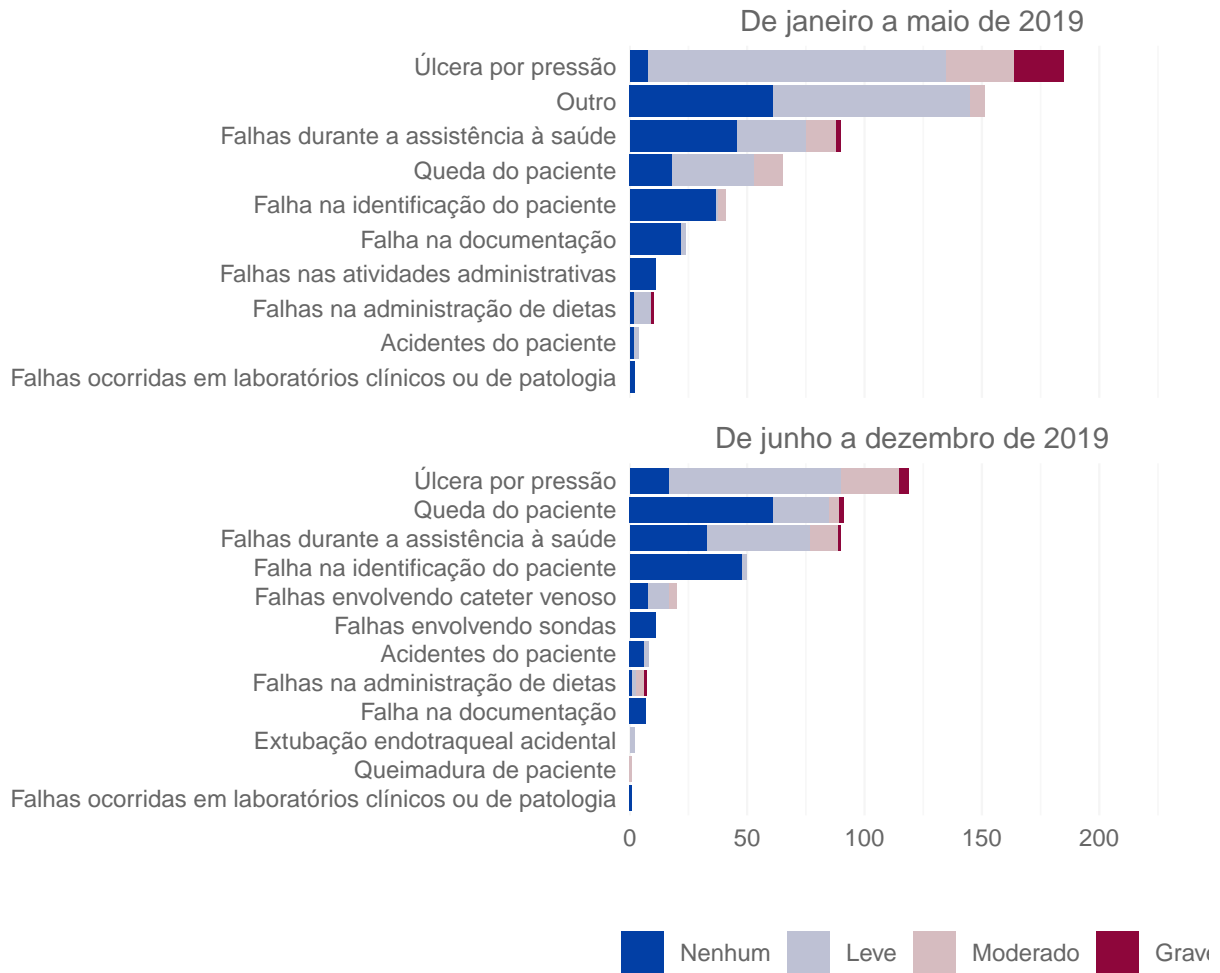


Número de incidentes notificados segundo tipo de serviço de saúde.

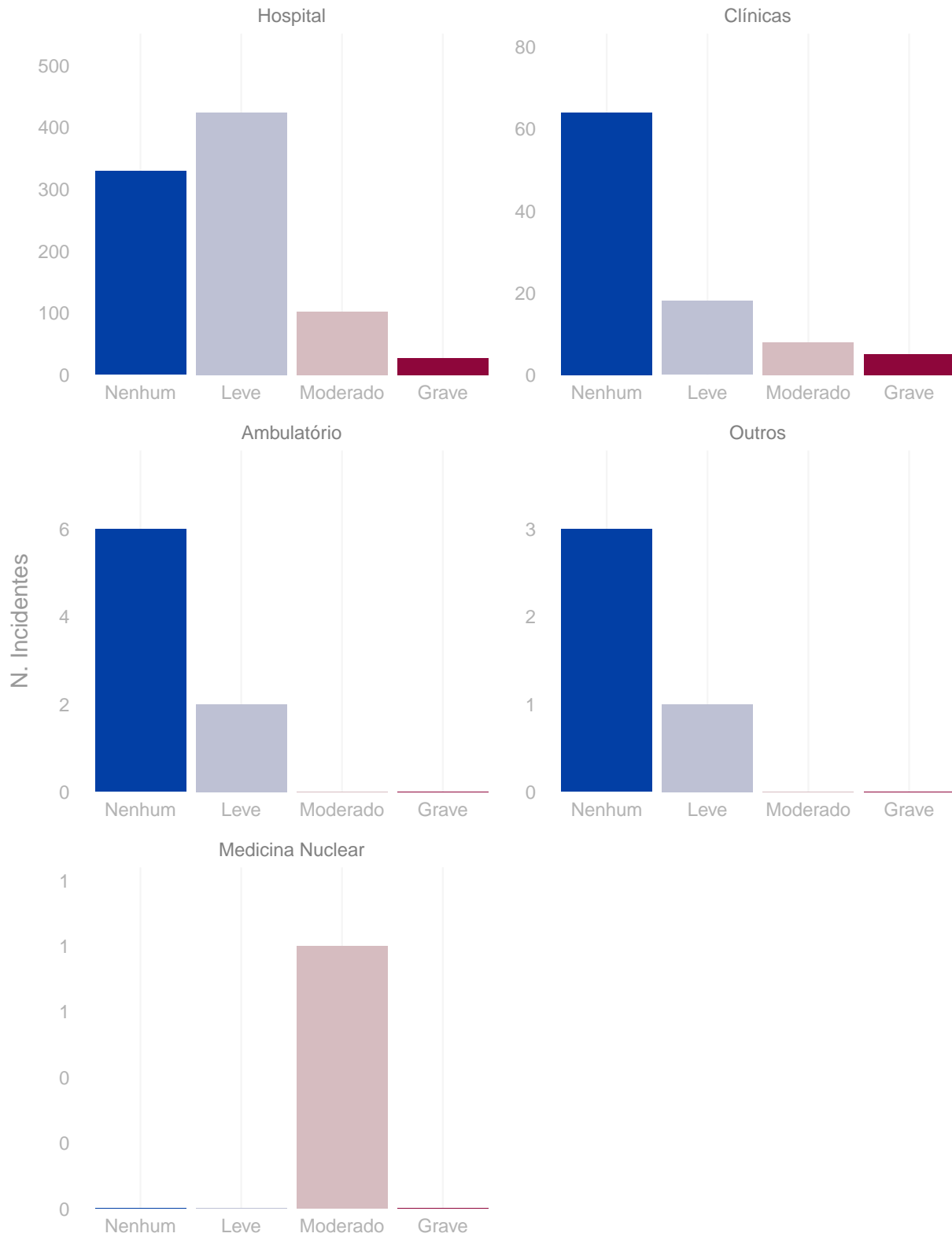
Rondônia, junho a dezembro de 2019.



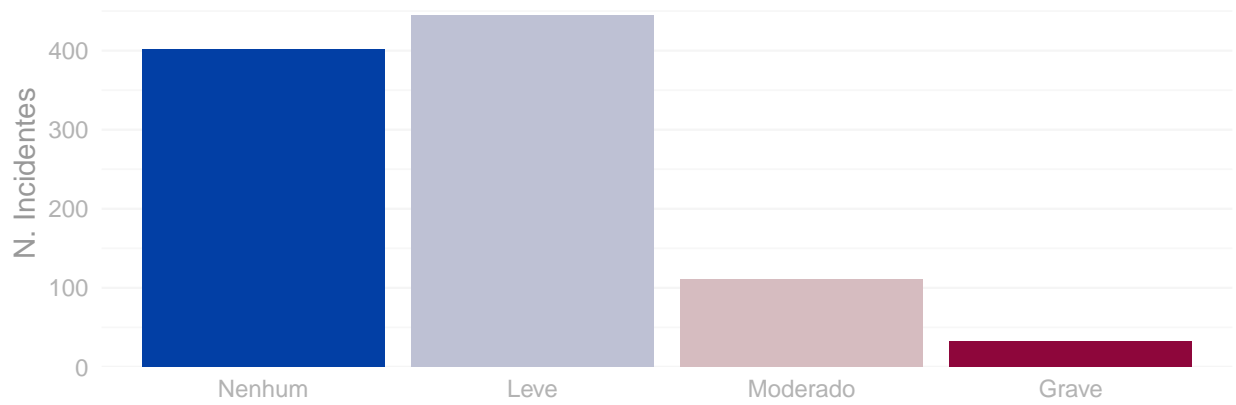
Distribuição do grau do dano segundo tipo de incidente.
Rondônia, 2019.



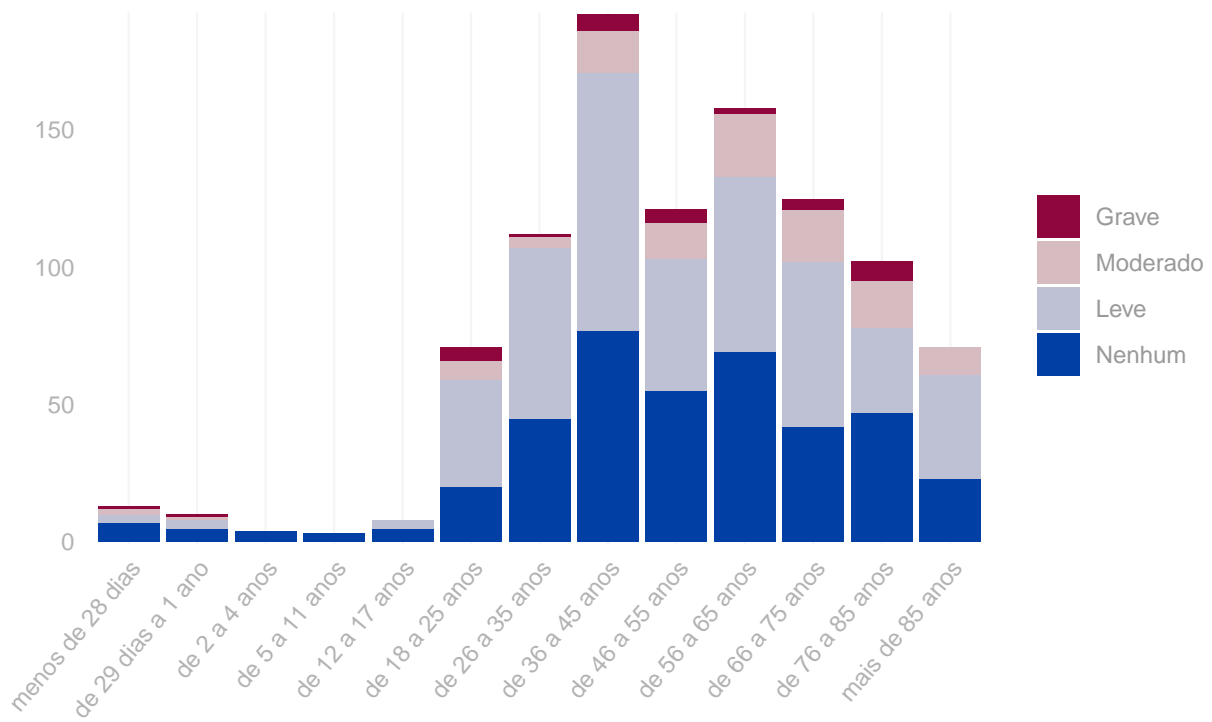
Grau do dano por tipo de serviço de saúde
Rondônia, 2019.



Número de incidentes notificados segundo grau do dano.
Rondônia, 2019.



Distribuição do número de incidentes e grau do dano por faixa etária.
Rondônia, 2019.



Quantidade de “never events” notificados. Rondônia, 2019.

Never events	Quantidade
Estágio III (perda total da espessura tecidual - tecido adiposo subcutâneo pode ser visível, mas não estão expostos os ossos, tendões ou músculos) (never events)	20
Estágio IV (perda total da espessura dos tecidos com exposição dos ossos, tendões ou músculos) (never events)	8

Anexo

Resultados das figuras anteriores apresentados em forma de tabelas.

Número de incidentes notificados por mês. Rondônia, 2019.

Ano	Mês	N. Incidentes
2019	Janeiro	161
2019	Fevereiro	66
2019	Março	69
2019	Abril	140
2019	Maió	109
2019	Junho	84
2019	Julho	69
2019	Agosto	63
2019	Setembro	95
2019	Outubro	40
2019	Novembro	67
2019	Dezembro	27

Número de notificações por tipo de incidente / evento adverso. Rondônia, 2019.

Tipo de incidente ou evento adverso	Período	N. Notificações
Úlcera por pressão	De janeiro a maio de 2019	185
Outro	De janeiro a maio de 2019	151
Úlcera por pressão	De junho a dezembro de 2019	119
Queda do paciente	De junho a dezembro de 2019	91
Falhas durante a assistência à saúde	De janeiro a maio de 2019	90
Falhas durante a assistência à saúde	De junho a dezembro de 2019	90
Queda do paciente	De janeiro a maio de 2019	65
Falha na identificação do paciente	De junho a dezembro de 2019	50
Falha na identificação do paciente	De janeiro a maio de 2019	41
Falha na documentação	De janeiro a maio de 2019	24
Falhas envolvendo cateter venoso	De junho a dezembro de 2019	20
Falhas envolvendo sondas	De junho a dezembro de 2019	11
Falhas nas atividades administrativas	De janeiro a maio de 2019	11
Falhas na administração de dietas	De janeiro a maio de 2019	10
Acidentes do paciente	De junho a dezembro de 2019	8
Falha na documentação	De junho a dezembro de 2019	7
Falhas na administração de dietas	De junho a dezembro de 2019	7
Acidentes do paciente	De janeiro a maio de 2019	4
Extubação endotraqueal acidental	De junho a dezembro de 2019	2

(continuação)

Tipo de incidente ou evento adverso	Período	N. Notificações
Falhas ocorridas em laboratórios clínicos ou de patologia	De janeiro a maio de 2019	2
Falhas ocorridas em laboratórios clínicos ou de patologia	De junho a dezembro de 2019	1
Queimadura de paciente	De junho a dezembro de 2019	1

Número de incidentes notificados segundo tipo de serviço de saúde. Rondônia, 2019.

Tipo de Serviço	Tipo de Incidente / Evento Adverso	Período	Notificações
Hospital	Úlcera por pressão	janeiro a maio	176
Hospital	Úlcera por pressão	junho a dezembro	117
Hospital	Falhas durante a assistência à saúde	janeiro a maio	59
Hospital	Falhas durante a assistência à saúde	junho a dezembro	71
Hospital	Queda do paciente	janeiro a maio	62
Hospital	Queda do paciente	junho a dezembro	90
Hospital	Falha na identificação do paciente	janeiro a maio	26
Hospital	Falha na identificação do paciente	junho a dezembro	41
Hospital	Falhas na administração de dietas	janeiro a maio	8
Hospital	Falhas na administração de dietas	junho a dezembro	7
Hospital	Falha na documentação	janeiro a maio	24
Hospital	Falha na documentação	junho a dezembro	7
Hospital	Acidentes do paciente	janeiro a maio	4
Hospital	Acidentes do paciente	junho a dezembro	8
Hospital	Falhas ocorridas em laboratórios clínicos ou de patologia	janeiro a maio	2
Hospital	Falhas ocorridas em laboratórios clínicos ou de patologia	junho a dezembro	1
Hospital	Outro	janeiro a maio	138
Hospital	Falhas nas atividades administrativas	janeiro a maio	7
Hospital	Falhas envolvendo cateter venoso	junho a dezembro	20
Hospital	Falhas envolvendo sondas	junho a dezembro	11
Hospital	Extubação endotraqueal acidental	junho a dezembro	2
Hospital	Queimadura de paciente	junho a dezembro	1
Clínicas	Úlcera por pressão	janeiro a maio	7
Clínicas	Úlcera por pressão	junho a dezembro	2
Clínicas	Falhas durante a assistência à saúde	janeiro a maio	30
Clínicas	Falhas durante a assistência à saúde	junho a dezembro	17
Clínicas	Queda do paciente	janeiro a maio	2
Clínicas	Queda do paciente	junho a dezembro	1
Clínicas	Falha na identificação do paciente	janeiro a maio	15
Clínicas	Falha na identificação do paciente	junho a dezembro	7
Clínicas	Falhas na administração de dietas	janeiro a maio	2

(continuação)

Tipo de Serviço	Tipo de Incidente / Evento Adverso	Período	Notificações
Clínicas	Outro	janeiro a maio	11
Clínicas	Falhas nas atividades administrativas	janeiro a maio	1
Ambulatório	Falhas durante a assistência à saúde	janeiro a maio	1
Ambulatório	Falhas durante a assistência à saúde	junho a dezembro	1
Ambulatório	Falha na identificação do paciente	junho a dezembro	2
Ambulatório	Outro	janeiro a maio	1
Ambulatório	Falhas nas atividades administrativas	janeiro a maio	3
Outros	Úlcera por pressão	janeiro a maio	2
Outros	Falhas durante a assistência à saúde	junho a dezembro	1
Outros	Queda do paciente	janeiro a maio	1
Medicina Nuclear	Outro	janeiro a maio	1

Número de incidentes notificados segundo grau do dano causado. Rondônia, 2019.

Grau do Dano	Notificações
Nenhum	402
Leve	445
Moderado	111
Grave	32

Grau do dano segundo tipo de incidente / evento adverso. Rondônia, 2019.

Tipo de Incidente / Evento Adverso	Grau do Dano	Notificações
Outros	Nenhum	3
Outros	Leve	2
Outros	Moderado	1
Falhas envolvendo sondas	Nenhum	11
Falhas nas atividades administrativas	Nenhum	11
Acidentes do paciente	Nenhum	8
Acidentes do paciente	Leve	4
Falhas na administração de dietas	Nenhum	3
Falhas na administração de dietas	Leve	9
Falhas na administração de dietas	Moderado	3
Falhas na administração de dietas	Grave	2
Falhas envolvendo cateter venoso	Nenhum	8

(continuação)

Tipo de Incidente / Evento Adverso	Grau do Dano	Notificações
Falhas envolvendo cateter venoso	Leve	9
Falhas envolvendo cateter venoso	Moderado	3
Falha na documentação	Nenhum	29
Falha na documentação	Leve	2
Falha na identificação do paciente	Nenhum	85
Falha na identificação do paciente	Leve	3
Falha na identificação do paciente	Moderado	3
Outro	Nenhum	61
Outro	Leve	84
Outro	Moderado	6
Queda do paciente	Nenhum	79
Queda do paciente	Leve	59
Queda do paciente	Moderado	16
Queda do paciente	Grave	2
Falhas durante a assistência à saúde	Nenhum	79
Falhas durante a assistência à saúde	Leve	73
Falhas durante a assistência à saúde	Moderado	25
Falhas durante a assistência à saúde	Grave	3
Úlcera por pressão	Nenhum	25
Úlcera por pressão	Leve	200
Úlcera por pressão	Moderado	54
Úlcera por pressão	Grave	25

Grau do dano segundo tipo de serviço de saúde. Rondônia, 2019.

Tipo de serviço	Grau do Dano	Notificações
Hospital	Nenhum	329
Hospital	Leve	424
Hospital	Moderado	102
Hospital	Grave	27
Clínicas	Nenhum	64
Clínicas	Leve	18
Clínicas	Moderado	8
Clínicas	Grave	5
Ambulatório	Nenhum	6
Ambulatório	Leve	2
Ambulatório	Moderado	0
Ambulatório	Grave	0
Outros	Nenhum	3
Outros	Leve	1
Outros	Moderado	0
Outros	Grave	0
Medicina Nuclear	Nenhum	0
Medicina Nuclear	Leve	0
Medicina Nuclear	Moderado	1
Medicina Nuclear	Grave	0

**Número de incidentes / eventos adversos segundo faixa etária dos pacientes.
Rondônia, 2019.**

Faixa Etária	N. Incidentes
menos de 28 dias	13
de 29 dias a 1 ano	10
de 2 a 4 anos	4
de 5 a 11 anos	3
de 12 a 17 anos	8
de 18 a 25 anos	71
de 26 a 35 anos	112
de 36 a 45 anos	192
de 46 a 55 anos	121
de 56 a 65 anos	158
de 66 a 75 anos	125
de 76 a 85 anos	102
mais de 85 anos	71