

Incidentes relacionados à assistência à saúde

Resultados das notificações realizadas no Notivisa - Piauí, 2019

A Resolução da Diretoria Colegiada (RDC) nº. 36 de 25 de julho de 2013 estabelece a obrigatoriedade de implantação dos Núcleos de Segurança do Paciente (NSP) em serviços de saúde do país.

Cumprindo o referido regulamento técnico, os NSP dos serviços de saúde do Brasil vêm realizando, mensalmente, a notificação de eventos adversos (EA) relacionados à assistência ao Sistema Nacional de Vigilância Sanitária (SNVS). O registro é feito por meio do módulo Assistência à Saúde do Sistema de Notificações em Vigilância Sanitária (NOTIVISA).

Um papel importante do SNVS envolve a vigilância e o monitoramento de incidentes relacionados à assistência à saúde, além de promover o retorno de informações aos notificadores. Sabe-se também que é fundamental associar os resultados obtidos com as medidas de prevenção pertinentes, detectando riscos no cuidado, determinando as causas dos EA e propondo práticas seguras para a redução dos riscos e a segurança do paciente em serviços de saúde. Sendo assim, a Gerência Geral de Tecnologia em Serviços de Saúde (GGTES/Anvisa) objetiva com a publicação deste relatório disponibilizar os resultados obtidos pela análise dos dados de incidentes relacionados à assistência à saúde notificados pelos NSP dos serviços de saúde do país ao SNVS, por meio do Sistema NOTIVISA (módulo assistência à saúde).

Os dados analisados neste relatório são referentes ao ano de 2019.

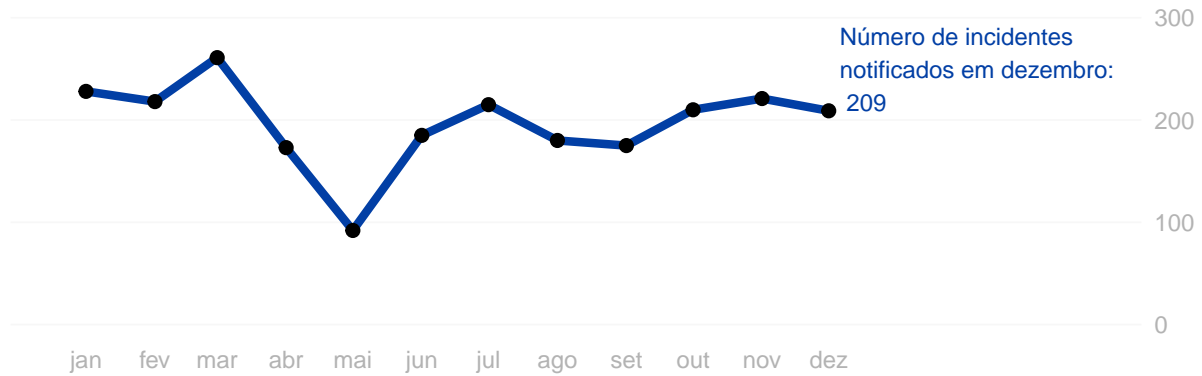
Com base nessas notificações este documento apresenta os seguintes resultados:

- Número de incidentes notificados por mês;
- Tipos de incidentes mais notificados no período;
- Incidentes notificados segundo tipo de serviço de saúde;
- Número de incidentes segundo grau do dano;
- Grau do dano segundo tipo de incidente;
- Grau do dano dos incidentes segundo tipo de serviço de saúde;
- Distribuição dos tipos de incidentes que resultaram em óbito;
- Distribuição do número de incidentes e grau do dano por faixa etária;
- Frequência de notificação dos incidentes considerados “never events”.

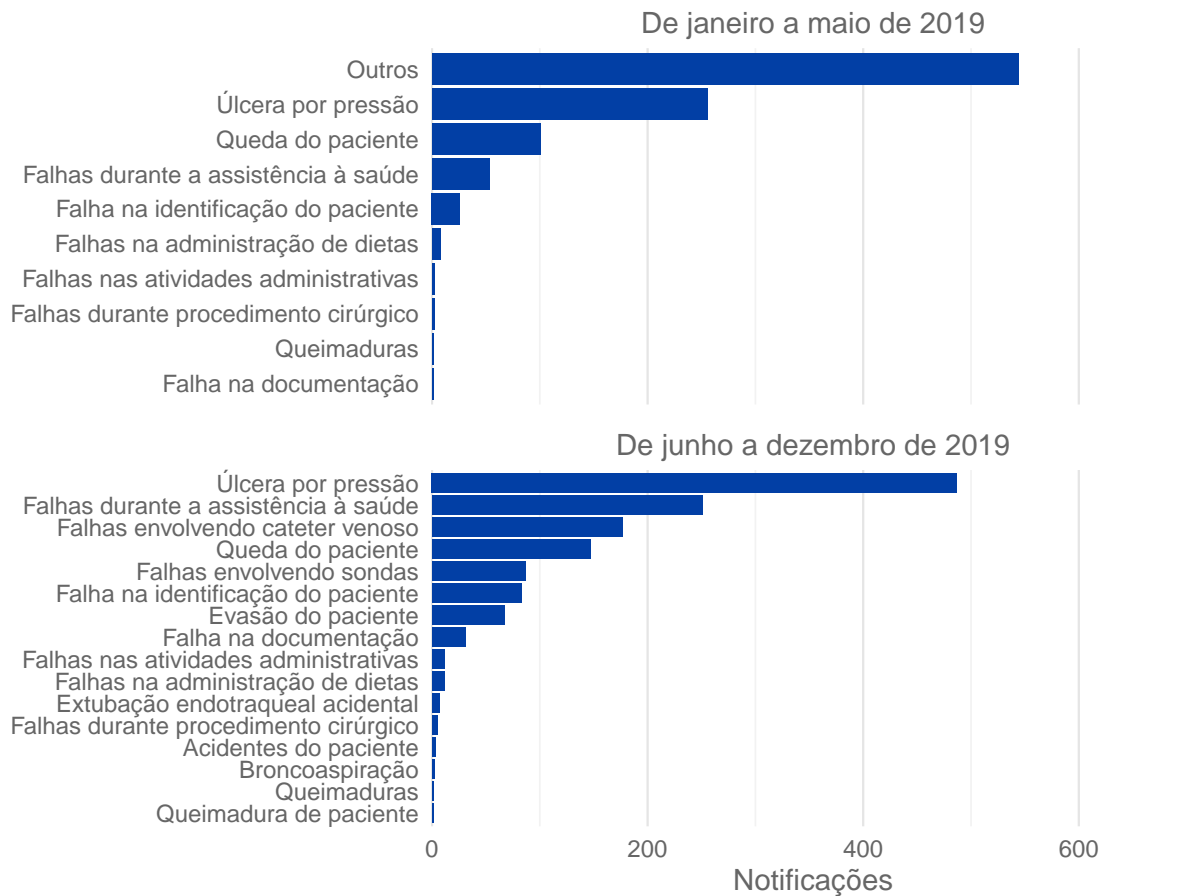
Anexo:

- Resultados anteriores apresentados por tabelas.

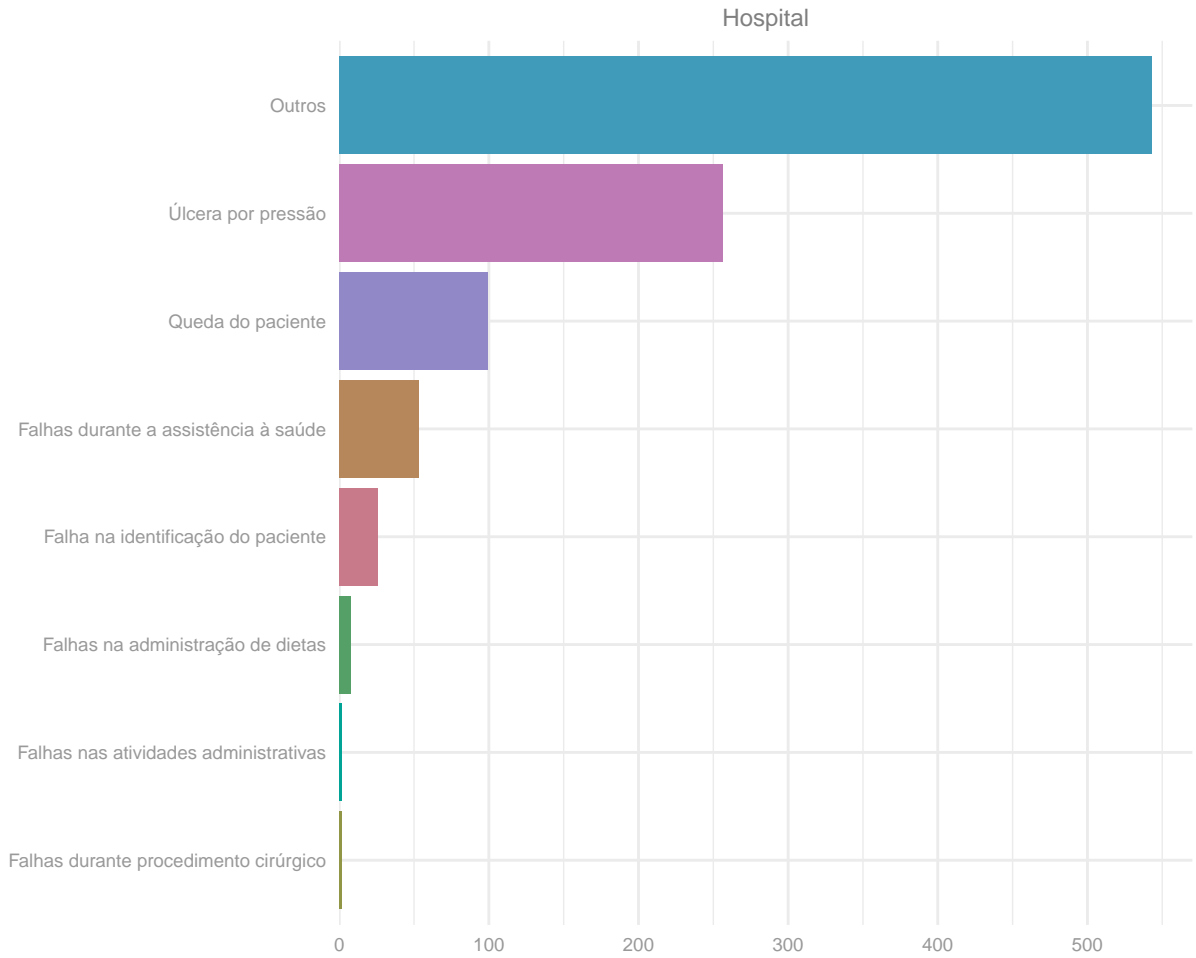
Número de incidentes notificados por mês.
Piauí, 2019.



Tipos de incidentes notificados com maior frequência.
Piauí, 2019.

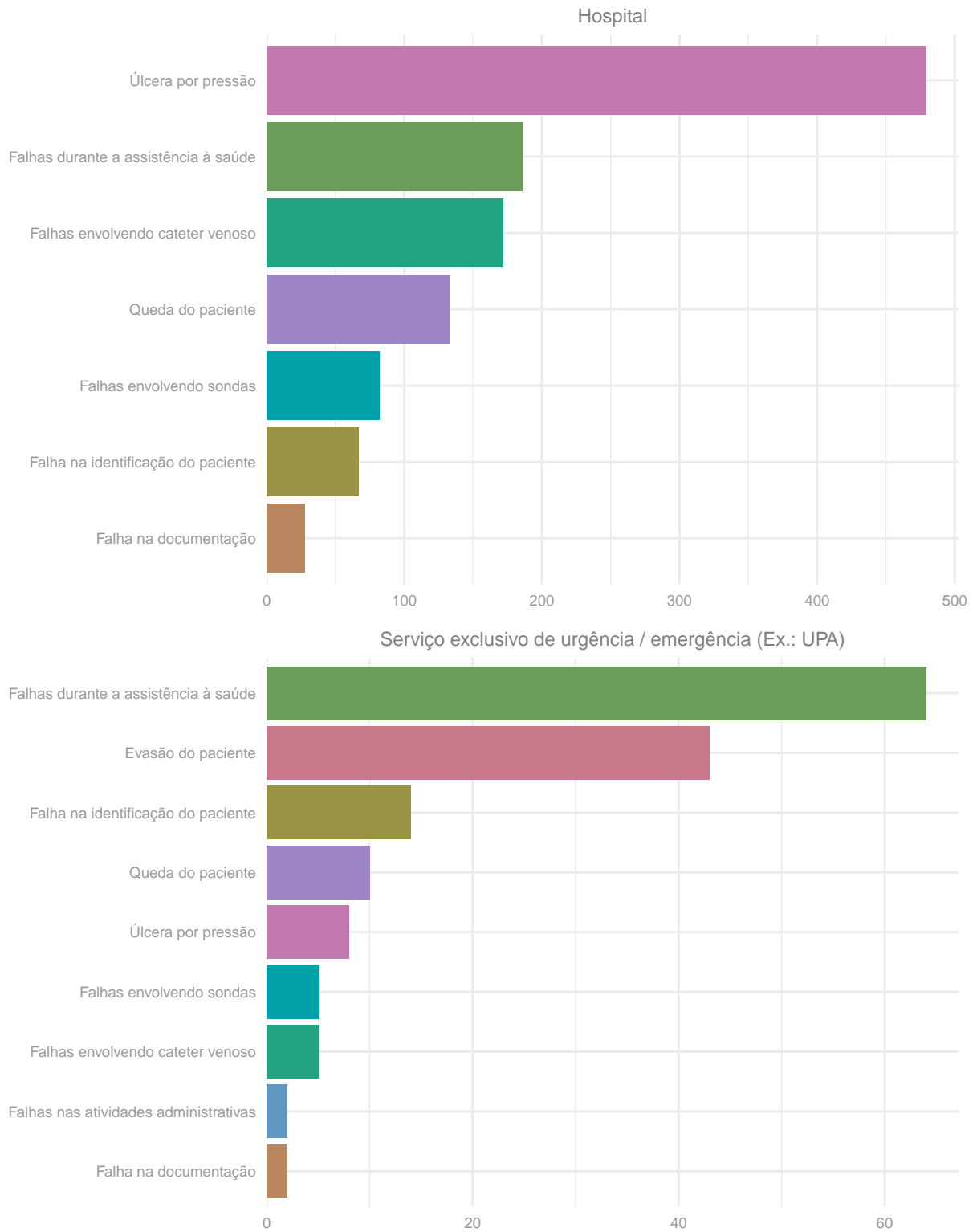


Número de incidentes notificados segundo tipo de serviço de saúde.
Piauí, janeiro a maio de 2019.



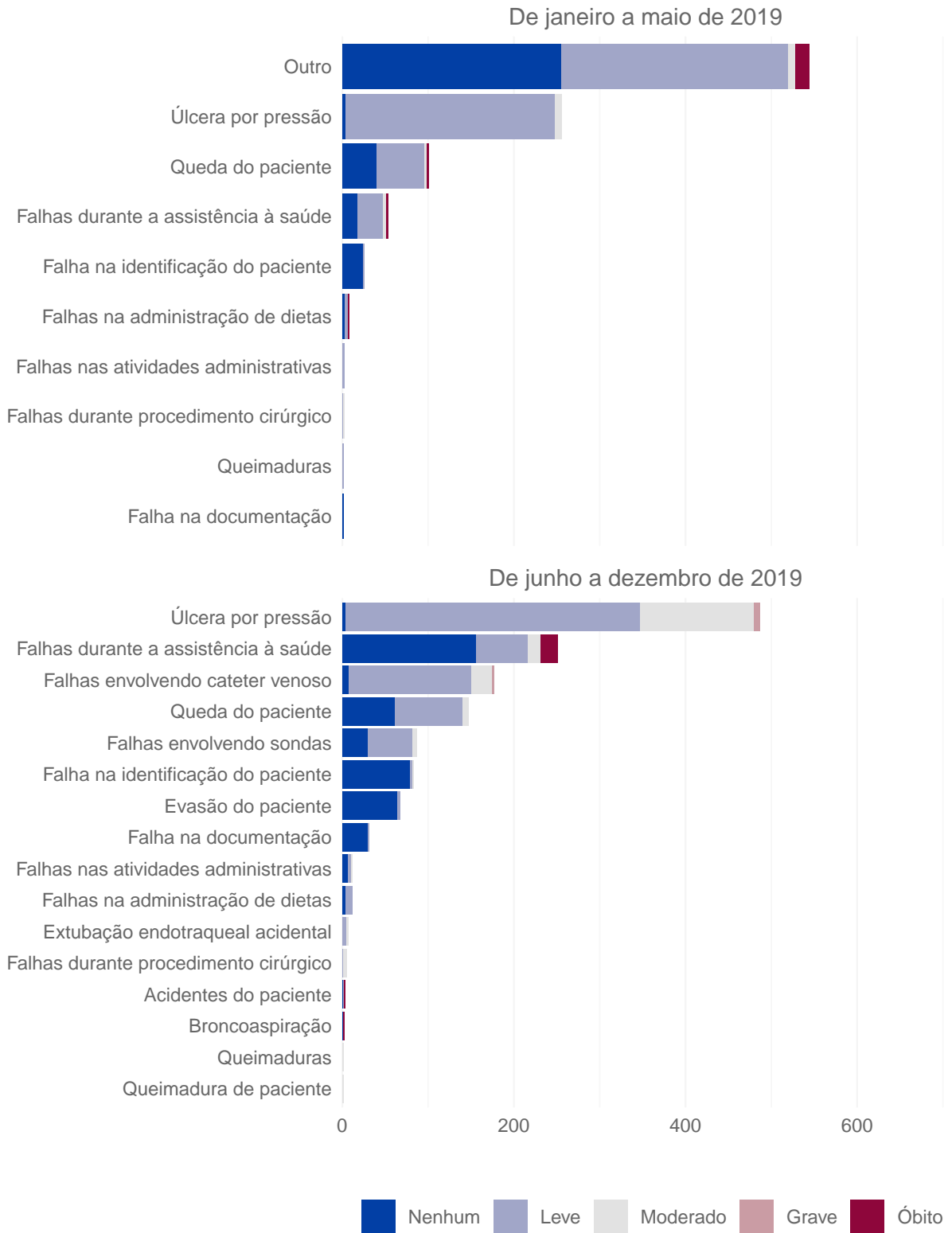
Número de incidentes notificados segundo tipo de serviço de saúde.

Piauí, junho a dezembro de 2019.

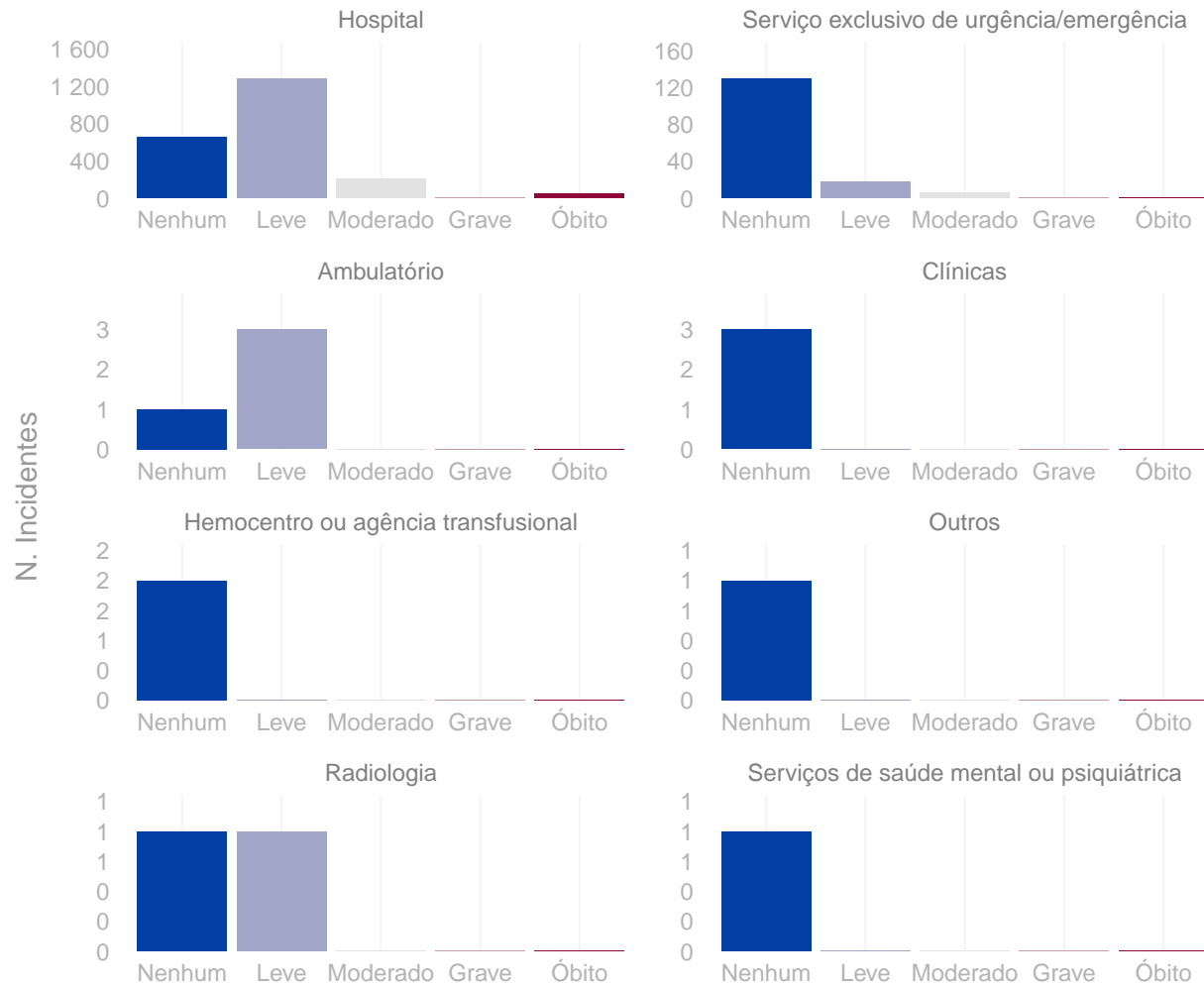


Distribuição do grau do dano segundo tipo de incidente.

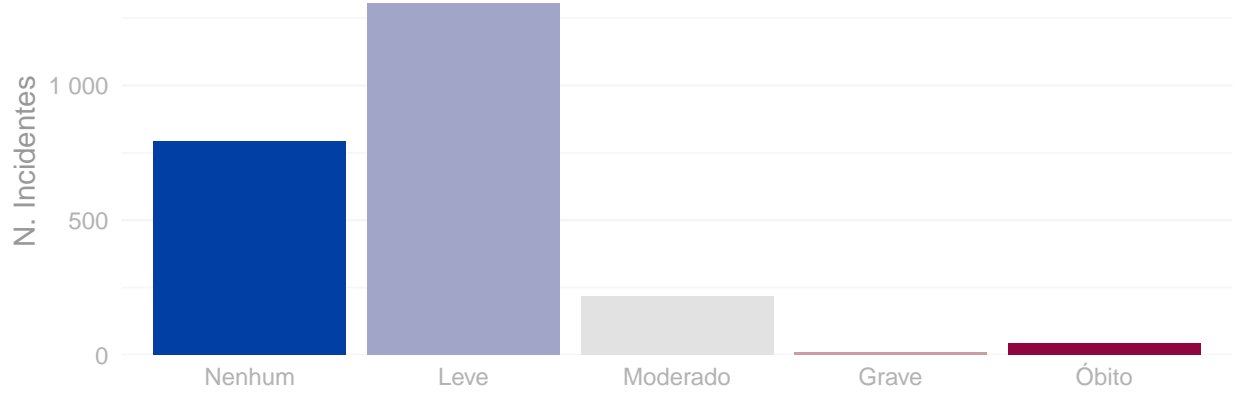
Piauí, 2019.



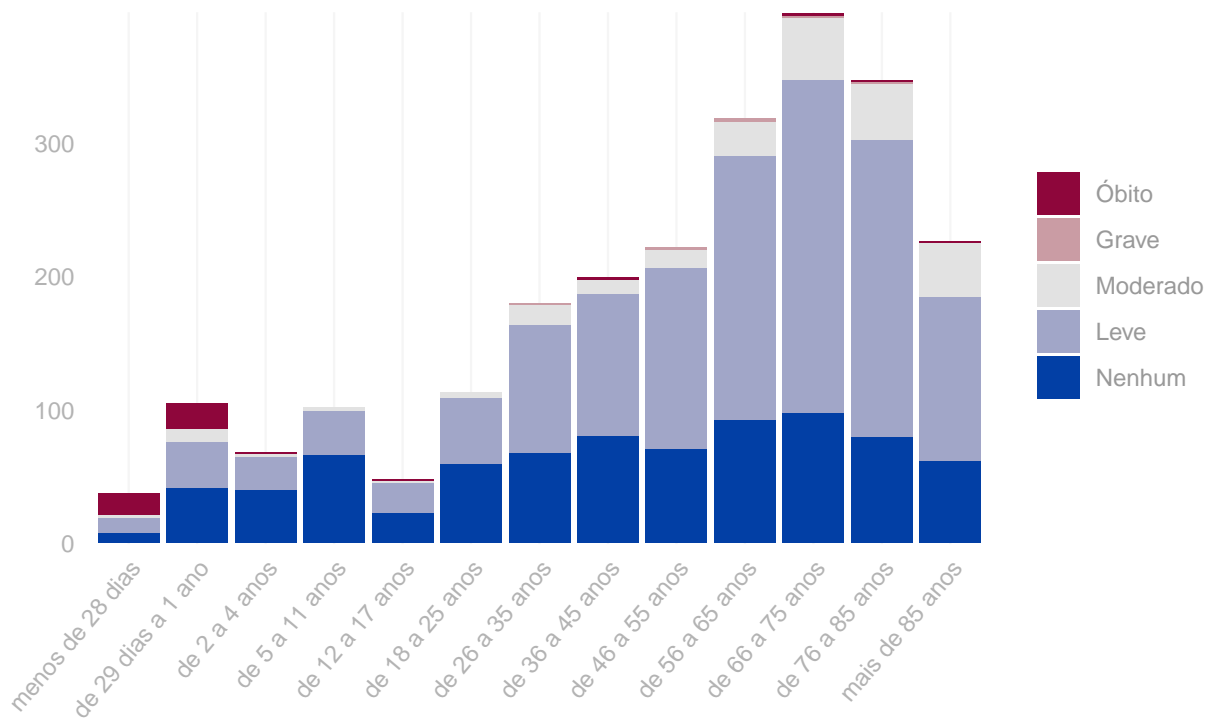
Grau do dano por tipo de serviço de saúde Piauí, 2019.



Número de incidentes notificados segundo grau do dano.
Piauí, 2019.



Distribuição do número de incidentes e grau do dano por faixa etária.
Piauí, 2019.



Tipo de eventos adversos que resultaram em óbito. Piauí, 2019.

Tipo de incidente	Óbitos
Falhas durante a assistência à saúde	22
Outro	16
Queda do paciente	2
Acidentes do paciente	1
Broncoaspiração	1
Falhas na administração de dietas	1

Quantidade de “never events” notificados. Piauí, 2019.

Never events	Quantidade
Estágio III (perda total da espessura tecidual - tecido adiposo subcutâneo pode ser visível, mas não estão expostos os ossos, tendões ou músculos) (never events)	31
Estágio IV (perda total da espessura dos tecidos com exposição dos ossos, tendões ou músculos) (never events)	5
Retenção não intencional de corpo estranho em um paciente após a cirurgia (never events)	2
Procedimento cirúrgico realizado no paciente errado (never events)	1

Anexo

Resultados das figuras anteriores apresentados em forma de tabelas.

Número de incidentes notificados por mês. Piauí, 2019.

Ano	Mês	N. Incidentes
2019	Janeiro	228
2019	Fevereiro	218
2019	Março	261
2019	Abril	173
2019	Maior	92
2019	Junho	185
2019	Julho	215
2019	Agosto	180
2019	Setembro	175
2019	Outubro	210
2019	Novembro	221
2019	Dezembro	209

Número de notificações por tipo de incidente / evento adverso. Piauí, 2019.

Tipo de incidente ou evento adverso	Período	N. Notificações
Outro	De janeiro a maio de 2019	544
Úlcera por pressão	De junho a dezembro de 2019	487
Úlcera por pressão	De janeiro a maio de 2019	256
Falhas durante a assistência à saúde	De junho a dezembro de 2019	251
Falhas envolvendo cateter venoso	De junho a dezembro de 2019	177
Queda do paciente	De junho a dezembro de 2019	147
Queda do paciente	De janeiro a maio de 2019	101
Falhas envolvendo sondas	De junho a dezembro de 2019	87
Falha na identificação do paciente	De junho a dezembro de 2019	83
Evasão do paciente	De junho a dezembro de 2019	67
Falhas durante a assistência à saúde	De janeiro a maio de 2019	53
Falha na documentação	De junho a dezembro de 2019	31
Falha na identificação do paciente	De janeiro a maio de 2019	26
Falhas na administração de dietas	De junho a dezembro de 2019	12
Falhas nas atividades administrativas	De junho a dezembro de 2019	12
Falhas na administração de dietas	De janeiro a maio de 2019	8
Extubação endotraqueal acidental	De junho a dezembro de 2019	7
Falhas durante procedimento cirúrgico	De junho a dezembro de 2019	5
Acidentes do paciente	De junho a dezembro de 2019	3

(continuação)

Tipo de incidente ou evento adverso	Período	N. Notificações
Broncoaspiração	De junho a dezembro de 2019	2
Falhas durante procedimento cirúrgico	De janeiro a maio de 2019	2
Falhas nas atividades administrativas	De janeiro a maio de 2019	2
Falha na documentação	De janeiro a maio de 2019	1
Queimadura de paciente	De junho a dezembro de 2019	1
Queimaduras	De janeiro a maio de 2019	1
Queimaduras	De junho a dezembro de 2019	1

Número de incidentes notificados segundo tipo de serviço de saúde. Piauí, 2019.

Tipo de Serviço	Tipo de Incidente / Evento Adverso	Período	Notificações
Hospital	Úlcera por pressão	janeiro a maio	256
Hospital	Úlcera por pressão	junho a dezembro	479
Hospital	Falhas durante a assistência à saúde	janeiro a maio	53
Hospital	Falhas durante a assistência à saúde	junho a dezembro	186
Hospital	Queda do paciente	janeiro a maio	99
Hospital	Queda do paciente	junho a dezembro	133
Hospital	Falha na identificação do paciente	janeiro a maio	26
Hospital	Falha na identificação do paciente	junho a dezembro	67
Hospital	Falha na documentação	janeiro a maio	1
Hospital	Falha na documentação	junho a dezembro	28
Hospital	Falhas na administração de dietas	janeiro a maio	8
Hospital	Falhas na administração de dietas	junho a dezembro	11
Hospital	Falhas nas atividades administrativas	janeiro a maio	2
Hospital	Falhas nas atividades administrativas	junho a dezembro	9
Hospital	Falhas durante procedimento cirúrgico	janeiro a maio	2
Hospital	Falhas durante procedimento cirúrgico	junho a dezembro	5
Hospital	Queimaduras	janeiro a maio	1
Hospital	Queimaduras	junho a dezembro	1
Hospital	Outro	janeiro a maio	543
Hospital	Falhas envolvendo cateter venoso	junho a dezembro	172
Hospital	Falhas envolvendo sondas	junho a dezembro	82
Hospital	Evasão do paciente	junho a dezembro	23
Hospital	Extubação endotraqueal acidental	junho a dezembro	7
Hospital	Acidentes do paciente	junho a dezembro	3
Hospital	Broncoaspiração	junho a dezembro	2
Hospital	Queimadura de paciente	junho a dezembro	1
Serviço exclusivo de urgência / emergência	Úlcera por pressão	junho a dezembro	8

(continuação)

Tipo de Serviço	Tipo de Incidente / Evento Adverso	Período	Notificações
Serviço exclusivo de urgência / emergência	Falhas durante a assistência à saúde	junho a dezembro	64
Serviço exclusivo de urgência / emergência	Queda do paciente	junho a dezembro	10
Serviço exclusivo de urgência / emergência	Falha na identificação do paciente	junho a dezembro	14
Serviço exclusivo de urgência / emergência	Falha na documentação	junho a dezembro	2
Serviço exclusivo de urgência / emergência	Falhas na administração de dietas	junho a dezembro	1
Serviço exclusivo de urgência / emergência	Falhas nas atividades administrativas	junho a dezembro	2
Serviço exclusivo de urgência / emergência	Falhas envolvendo cateter venoso	junho a dezembro	5
Serviço exclusivo de urgência / emergência	Falhas envolvendo sondas	junho a dezembro	5
Serviço exclusivo de urgência / emergência	Evasão do paciente	junho a dezembro	43
Ambulatório	Queda do paciente	janeiro a maio	1
Ambulatório	Queda do paciente	junho a dezembro	2
Ambulatório	Falha na documentação	junho a dezembro	1
Clínicas	Falhas durante a assistência à saúde	junho a dezembro	1
Clínicas	Queda do paciente	junho a dezembro	2
Hemocentro ou agência transfusional	Falha na identificação do paciente	junho a dezembro	2
Radiologia	Queda do paciente	janeiro a maio	1
Radiologia	Outro	janeiro a maio	1
Outros	Falhas nas atividades administrativas	junho a dezembro	1
Serviços ou instituições de saúde mental ou psiquiátrica	Evasão do paciente	junho a dezembro	1

Número de incidentes notificados segundo grau do dano causado. Piauí, 2019.

Grau do Dano	Notificações
Nenhum	792
Leve	1.306
Moderado	217
Grave	9
Óbito	43

Grau do dano segundo tipo de incidente / evento adverso. Piauí, 2019.

Tipo de Incidente / Evento Adverso	Grau do Dano	Notificações
Falhas na administração de dietas	Nenhum	7
Falhas na administração de dietas	Leve	12
Falhas na administração de dietas	Óbito	1
Falha na documentação	Nenhum	31
Falha na documentação	Leve	1
Outros	Nenhum	9
Outros	Leve	15
Outros	Moderado	10
Outros	Óbito	2
Evasão do paciente	Nenhum	64
Evasão do paciente	Leve	3
Falhas envolvendo sondas	Nenhum	30
Falhas envolvendo sondas	Leve	52
Falhas envolvendo sondas	Moderado	5
Falha na identificação do paciente	Nenhum	104
Falha na identificação do paciente	Leve	4
Falha na identificação do paciente	Moderado	1
Falhas envolvendo cateter venoso	Nenhum	8
Falhas envolvendo cateter venoso	Leve	142
Falhas envolvendo cateter venoso	Moderado	25
Falhas envolvendo cateter venoso	Grave	2
Queda do paciente	Nenhum	102
Queda do paciente	Leve	134
Queda do paciente	Moderado	10
Queda do paciente	Óbito	2
Falhas durante a assistência à saúde	Nenhum	174
Falhas durante a assistência à saúde	Leve	91
Falhas durante a assistência à saúde	Moderado	17
Falhas durante a assistência à saúde	Óbito	22
Outro	Nenhum	255
Outro	Leve	265
Outro	Moderado	8
Outro	Óbito	16
Úlcera por pressão	Nenhum	8
Úlcera por pressão	Leve	587
Úlcera por pressão	Moderado	141
Úlcera por pressão	Grave	7

Grau do dano segundo tipo de serviço de saúde. Piauí, 2019.

Tipo de serviço	Grau do Dano	Notificações
Hospital	Nenhum	653
Hospital	Leve	1.284
Hospital	Moderado	211
Hospital	Grave	9
Hospital	Óbito	43

(continuação)

Tipo de serviço	Grau do Dano	Notificações
Serviço exclusivo de urgência/emergência	Nenhum	130
Serviço exclusivo de urgência/emergência	Leve	18
Serviço exclusivo de urgência/emergência	Moderado	6
Serviço exclusivo de urgência/emergência	Grave	0
Serviço exclusivo de urgência/emergência	Óbito	0
Ambulatório	Nenhum	1
Ambulatório	Leve	3
Ambulatório	Moderado	0
Ambulatório	Grave	0
Ambulatório	Óbito	0
Clínicas	Nenhum	3
Clínicas	Leve	0
Clínicas	Moderado	0
Clínicas	Grave	0
Clínicas	Óbito	0
Hemocentro ou agência transfusional	Nenhum	2
Hemocentro ou agência transfusional	Leve	0
Hemocentro ou agência transfusional	Moderado	0
Hemocentro ou agência transfusional	Grave	0
Hemocentro ou agência transfusional	Óbito	0
Outros	Nenhum	1
Outros	Leve	0
Outros	Moderado	0
Outros	Grave	0
Outros	Óbito	0
Radiologia	Nenhum	1
Radiologia	Leve	1
Radiologia	Moderado	0
Radiologia	Grave	0
Radiologia	Óbito	0
Serviços de saúde mental ou psiquiátrica	Nenhum	1
Serviços de saúde mental ou psiquiátrica	Leve	0
Serviços de saúde mental ou psiquiátrica	Moderado	0
Serviços de saúde mental ou psiquiátrica	Grave	0
Serviços de saúde mental ou psiquiátrica	Óbito	0

**Número de incidentes / eventos adversos segundo faixa etária dos pacientes.
Piauí, 2019.**

Faixa Etária	N. Incidentes
menos de 28 dias	37
de 29 dias a 1 ano	105
de 2 a 4 anos	68
de 5 a 11 anos	102
de 12 a 17 anos	48
de 18 a 25 anos	113

(continuação)

Faixa Etária	N. Incidentes
de 26 a 35 anos	180
de 36 a 45 anos	200
de 46 a 55 anos	222
de 56 a 65 anos	319
de 66 a 75 anos	398
de 76 a 85 anos	348
mais de 85 anos	227