

# Incidentes relacionados à assistência à saúde

## Resultados das notificações realizadas no Notivisa - Paraíba, 2019

A Resolução da Diretoria Colegiada (RDC) nº. 36 de 25 de julho de 2013 estabelece a obrigatoriedade de implantação dos Núcleos de Segurança do Paciente (NSP) em serviços de saúde do país.

Cumprindo o referido regulamento técnico, os NSP dos serviços de saúde do Brasil vêm realizando, mensalmente, a notificação de eventos adversos (EA) relacionados à assistência ao Sistema Nacional de Vigilância Sanitária (SNVS). O registro é feito por meio do módulo Assistência à Saúde do Sistema de Notificações em Vigilância Sanitária (NOTIVISA).

Um papel importante do SNVS envolve a vigilância e o monitoramento de incidentes relacionados à assistência à saúde, além de promover o retorno de informações aos notificadores. Sabe-se também que é fundamental associar os resultados obtidos com as medidas de prevenção pertinentes, detectando riscos no cuidado, determinando as causas dos EA e propondo práticas seguras para a redução dos riscos e a segurança do paciente em serviços de saúde. Sendo assim, a Gerência Geral de Tecnologia em Serviços de Saúde (GGTES/Anvisa) objetiva com a publicação deste relatório disponibilizar os resultados obtidos pela análise dos dados de incidentes relacionados à assistência à saúde notificados pelos NSP dos serviços de saúde do país ao SNVS, por meio do Sistema NOTIVISA (módulo assistência à saúde).

Os dados analisados neste relatório são referentes ao ano de 2019.

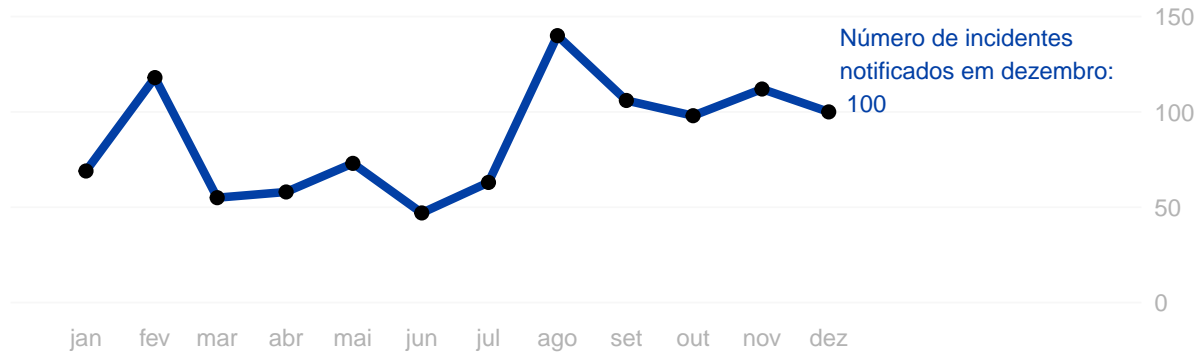
Com base nessas notificações este documento apresenta os seguintes resultados:

- Número de incidentes notificados por mês;
- Tipos de incidentes mais notificados no período;
- Incidentes notificados segundo tipo de serviço de saúde;
- Número de incidentes segundo grau do dano;
- Grau do dano segundo tipo de incidente;
- Grau do dano dos incidentes segundo tipo de serviço de saúde;
- Distribuição dos tipos de incidentes que resultaram em óbito;
- Distribuição do número de incidentes e grau do dano por faixa etária;
- Frequência de notificação dos incidentes considerados “never events”.

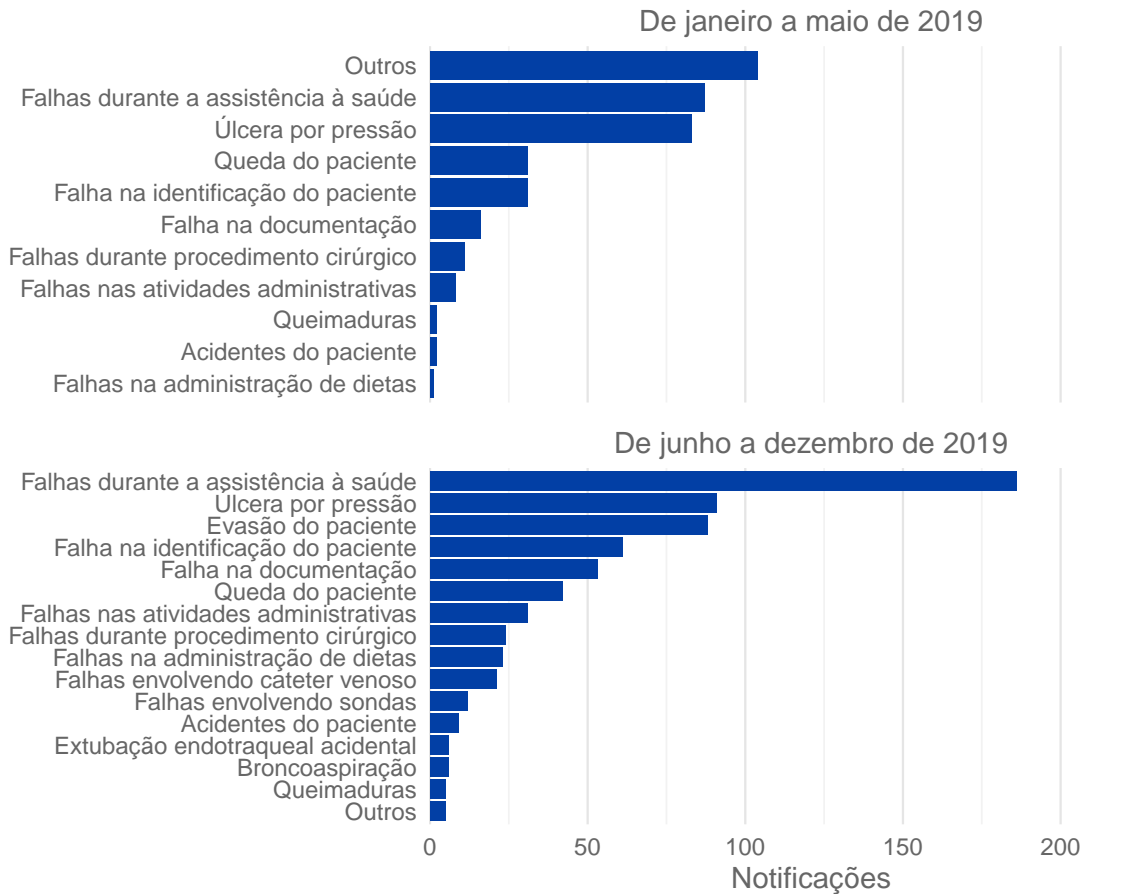
Anexo:

- Resultados anteriores apresentados por tabelas.

Número de incidentes notificados por mês.  
Paraíba, 2019.

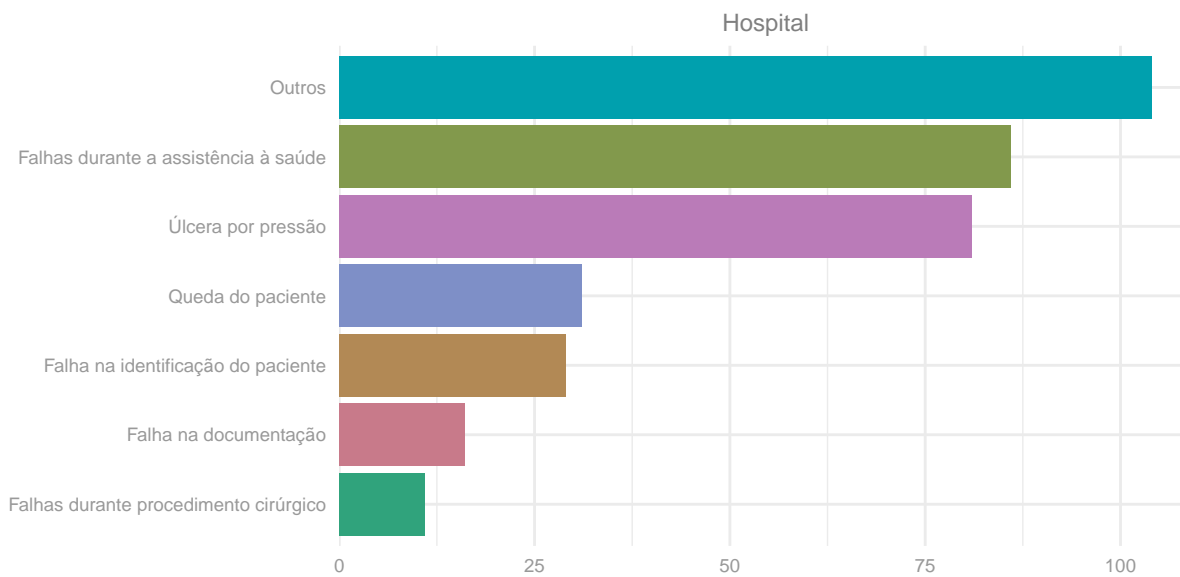


Tipos de incidentes notificados com maior frequência.  
Paraíba, 2019.



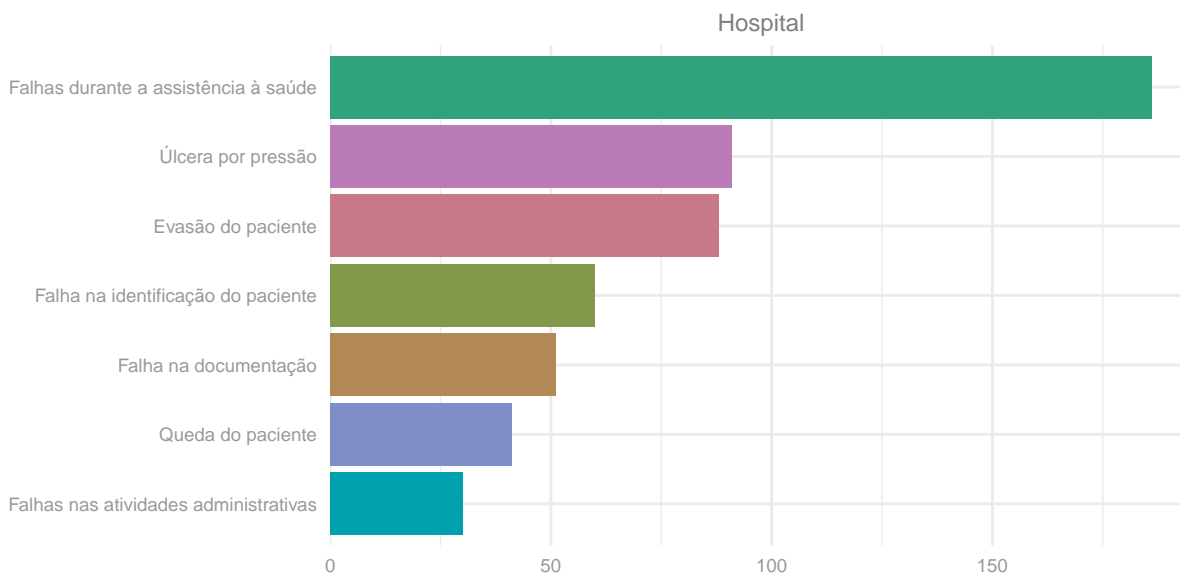
### Número de incidentes notificados segundo tipo de serviço de saúde.

Paraíba, janeiro a maio de 2019.

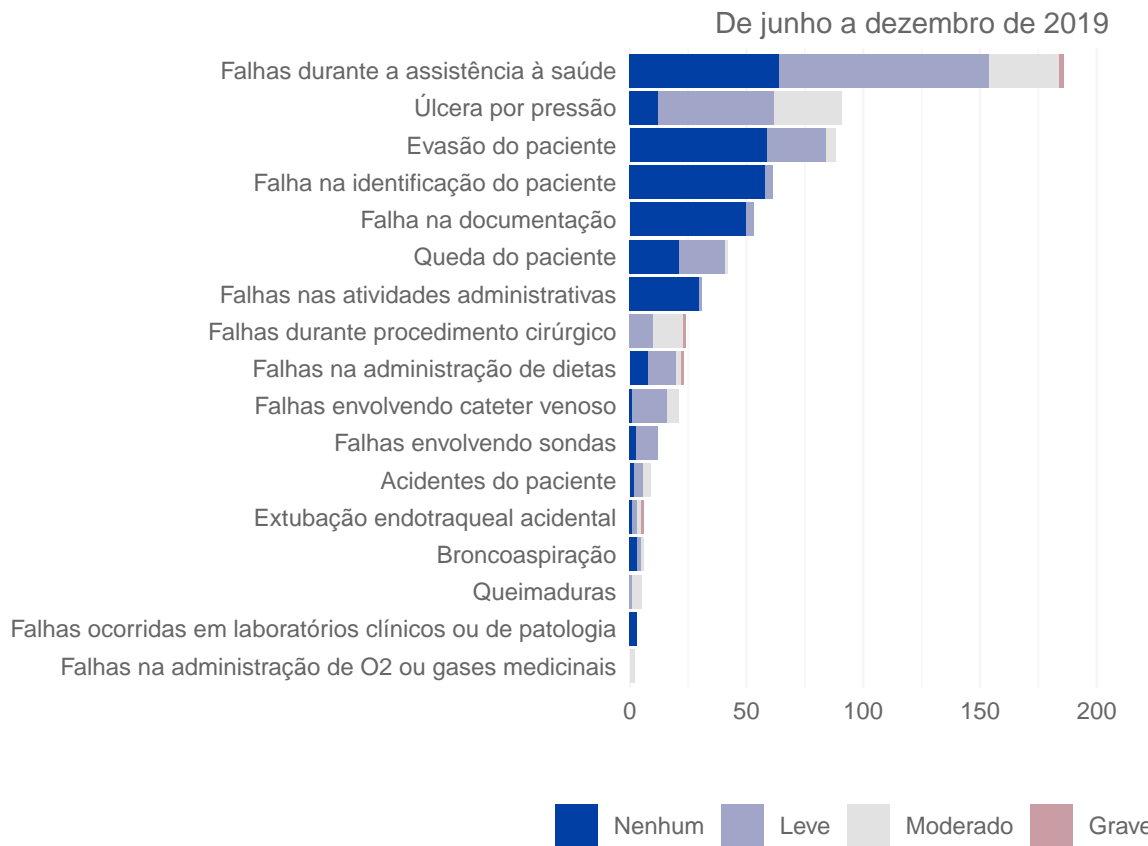
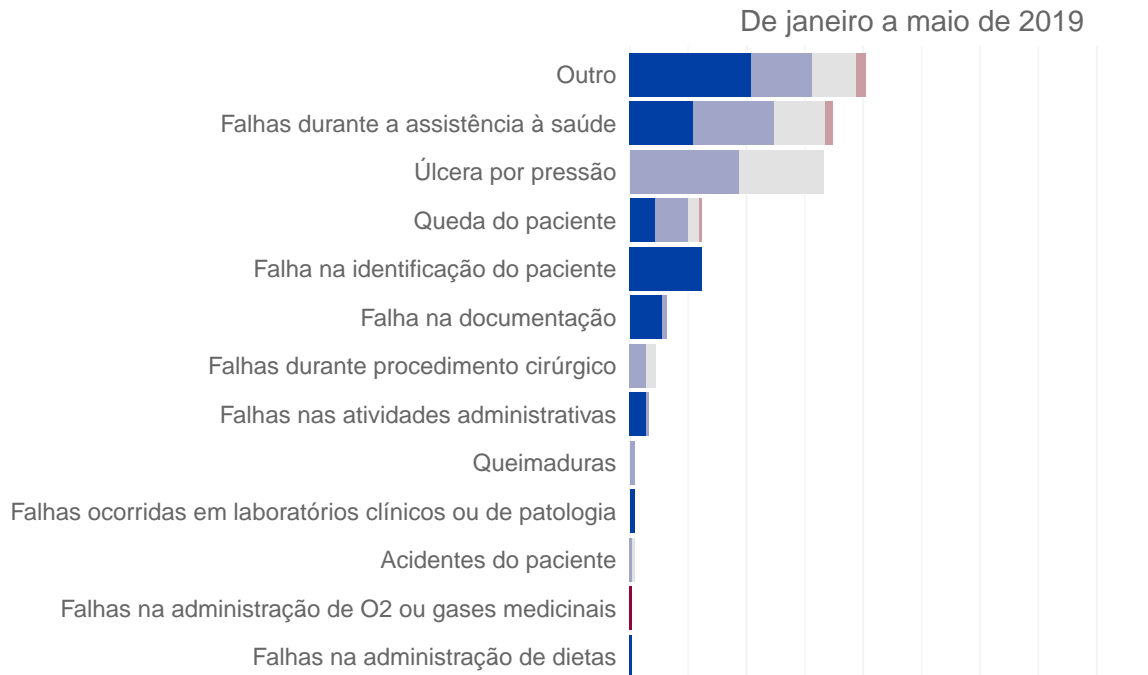


### Número de incidentes notificados segundo tipo de serviço de saúde.

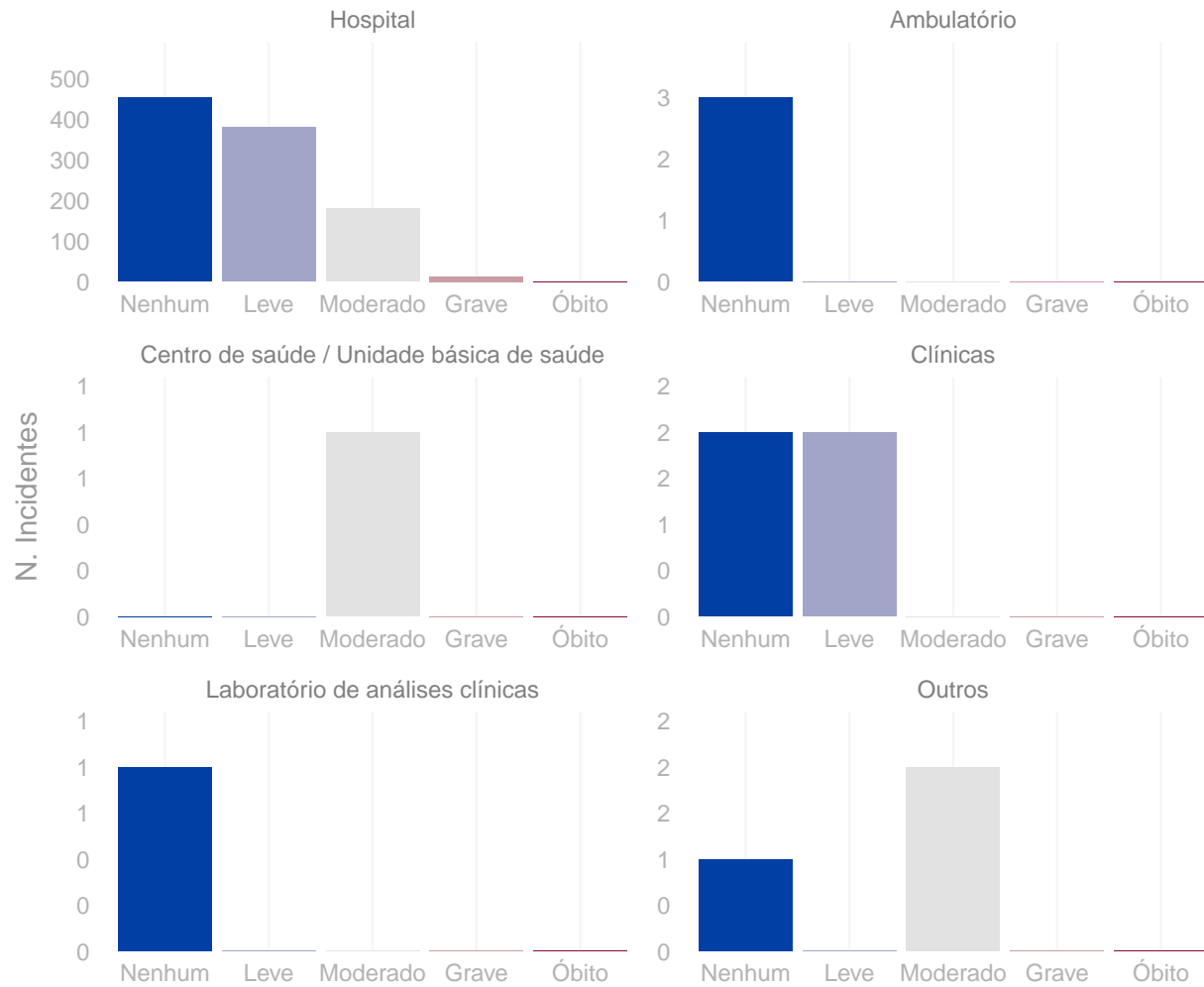
Paraíba, junho a dezembro de 2019.



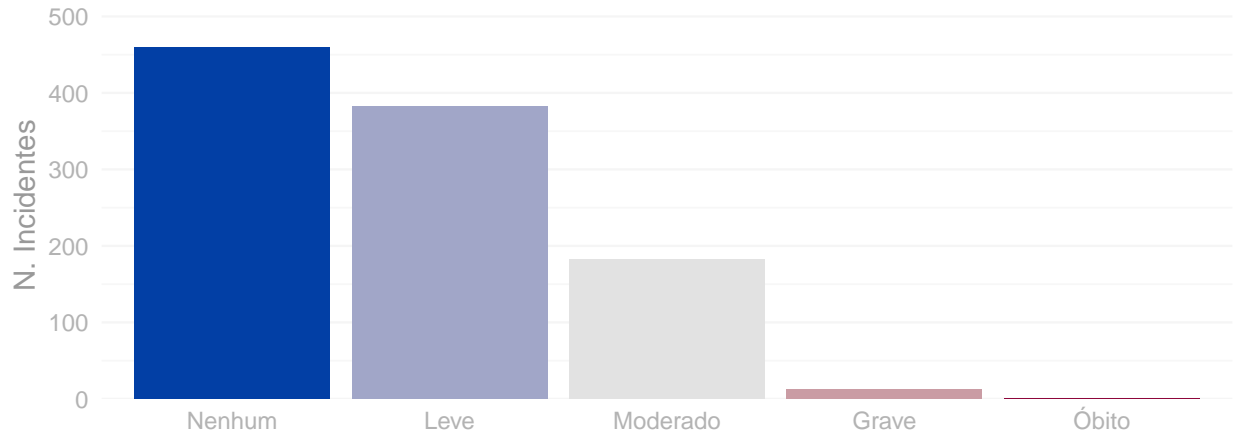
Distribuição do grau do dano segundo tipo de incidente.  
Paraíba, 2019.



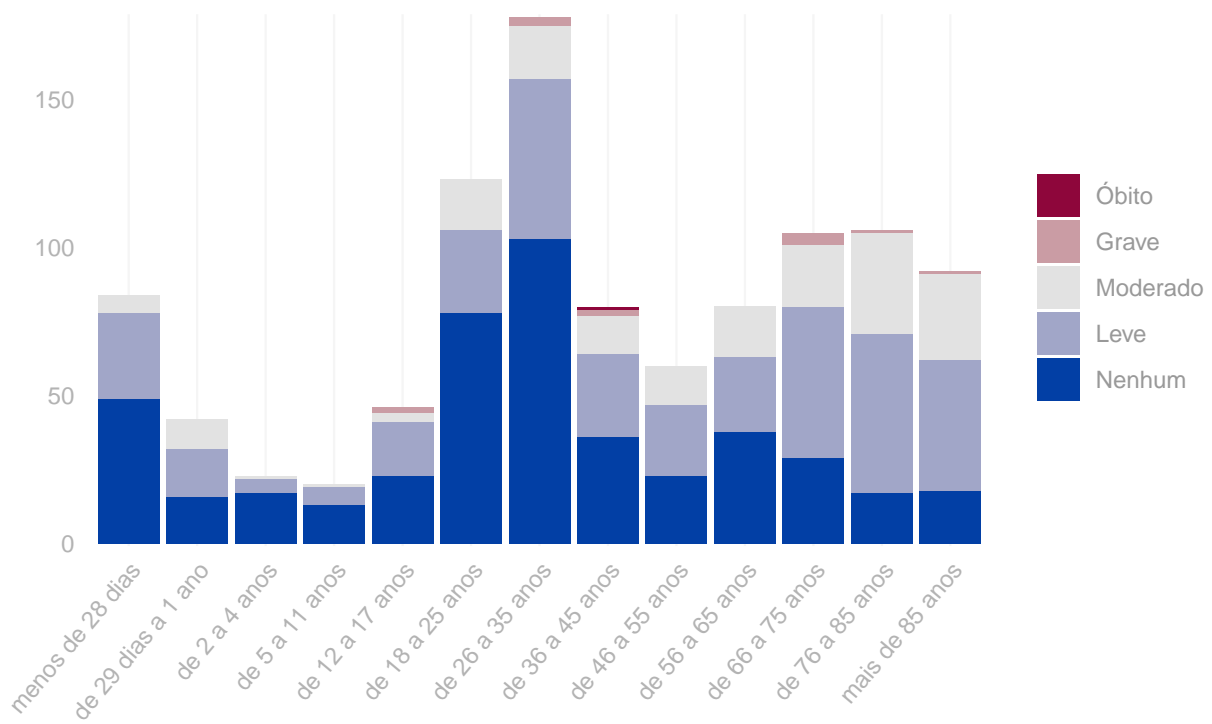
## Grau do dano por tipo de serviço de saúde Paraíba, 2019.



Número de incidentes notificados segundo grau do dano.  
Paraíba, 2019.



Distribuição do número de incidentes e grau do dano por faixa etária.  
Paraíba, 2019.



**Tipo de eventos adversos que resultaram em óbito. Paraíba, 2019.**

Tipo de incidente	Óbitos
Falhas na administração de O2 ou gases medicinais	1

**Quantidade de “never events” notificados. Paraíba, 2019.**

Never events	Quantidade
Estágio III (perda total da espessura tecidual - tecido adiposo subcutâneo pode ser visível, mas não estão expostos os ossos, tendões ou músculos) (never events)	11
Estágio IV (perda total da espessura dos tecidos com exposição dos ossos, tendões ou músculos) (never events)	2

## Anexo

Resultados das figuras anteriores apresentados em forma de tabelas.

Número de incidentes notificados por mês. Paraíba, 2019.

Ano	Mês	N. Incidentes
2019	Janeiro	69
2019	Fevereiro	118
2019	Março	55
2019	Abril	58
2019	Maió	73
2019	Junho	47
2019	Julho	63
2019	Agosto	140
2019	Setembro	106
2019	Outubro	98
2019	Novembro	112
2019	Dezembro	100

Número de notificações por tipo de incidente / evento adverso. Paraíba, 2019.

Tipo de incidente ou evento adverso	Período	N. Notificações
Falhas durante a assistência à saúde	De junho a dezembro de 2019	186
Outro	De janeiro a maio de 2019	101
Úlcera por pressão	De junho a dezembro de 2019	91
Evasão do paciente	De junho a dezembro de 2019	88
Falhas durante a assistência à saúde	De janeiro a maio de 2019	87
Úlcera por pressão	De janeiro a maio de 2019	83
Falha na identificação do paciente	De junho a dezembro de 2019	61
Falha na documentação	De junho a dezembro de 2019	53
Queda do paciente	De junho a dezembro de 2019	42
Falha na identificação do paciente	De janeiro a maio de 2019	31
Falhas nas atividades administrativas	De junho a dezembro de 2019	31
Queda do paciente	De janeiro a maio de 2019	31
Falhas durante procedimento cirúrgico	De junho a dezembro de 2019	24
Falhas na administração de dietas	De junho a dezembro de 2019	23
Falhas envolvendo cateter venoso	De junho a dezembro de 2019	21
Falha na documentação	De janeiro a maio de 2019	16
Falhas envolvendo sondas	De junho a dezembro de 2019	12
Falhas durante procedimento cirúrgico	De janeiro a maio de 2019	11
Acidentes do paciente	De junho a dezembro de 2019	9



(continuação)

Tipo de incidente ou evento adverso	Período	N. Notificações
Falhas nas atividades administrativas	De janeiro a maio de 2019	8
Broncoaspiração	De junho a dezembro de 2019	6
Extubação endotraqueal acidental	De junho a dezembro de 2019	6
Queimaduras	De junho a dezembro de 2019	5
Falhas ocorridas em laboratórios clínicos ou de patologia	De junho a dezembro de 2019	3
Acidentes do paciente	De janeiro a maio de 2019	2
Falhas na administração de O2 ou gases medicinais	De junho a dezembro de 2019	2
Falhas ocorridas em laboratórios clínicos ou de patologia	De janeiro a maio de 2019	2
Queimaduras	De janeiro a maio de 2019	2
Falhas na administração de dietas	De janeiro a maio de 2019	1
Falhas na administração de O2 ou gases medicinais	De janeiro a maio de 2019	1

### Número de incidentes notificados segundo tipo de serviço de saúde. Paraíba, 2019.

Tipo de Serviço	Tipo de Incidente / Evento Adverso	Período	Notificações
Hospital	Falhas durante a assistência à saúde	janeiro a maio	86
Hospital	Falhas durante a assistência à saúde	junho a dezembro	186
Hospital	Úlcera por pressão	janeiro a maio	81
Hospital	Úlcera por pressão	junho a dezembro	91
Hospital	Falha na identificação do paciente	janeiro a maio	29
Hospital	Falha na identificação do paciente	junho a dezembro	60
Hospital	Falha na documentação	janeiro a maio	16
Hospital	Falha na documentação	junho a dezembro	51
Hospital	Queda do paciente	janeiro a maio	31
Hospital	Queda do paciente	junho a dezembro	41
Hospital	Falhas nas atividades administrativas	janeiro a maio	8
Hospital	Falhas nas atividades administrativas	junho a dezembro	30
Hospital	Falhas durante procedimento cirúrgico	janeiro a maio	11
Hospital	Falhas durante procedimento cirúrgico	junho a dezembro	23
Hospital	Falhas na administração de dietas	janeiro a maio	1
Hospital	Falhas na administração de dietas	junho a dezembro	23
Hospital	Acidentes do paciente	janeiro a maio	2
Hospital	Acidentes do paciente	junho a dezembro	9
Hospital	Queimaduras	janeiro a maio	2
Hospital	Queimaduras	junho a dezembro	4
Hospital	Falhas ocorridas em laboratórios clínicos ou de patologia	janeiro a maio	2
Hospital	Falhas ocorridas em laboratórios clínicos ou de patologia	junho a dezembro	3

(continuação)

Tipo de Serviço	Tipo de Incidente / Evento Adverso	Período	Notificações
Hospital	Falhas na administração de O2 ou gases medicinais	janeiro a maio	1
Hospital	Falhas na administração de O2 ou gases medicinais	junho a dezembro	2
Hospital	Outro	janeiro a maio	101
Hospital	Evasão do paciente	junho a dezembro	88
Hospital	Falhas envolvendo cateter venoso	junho a dezembro	21
Hospital	Falhas envolvendo sondas	junho a dezembro	12
Hospital	Broncoaspiração	junho a dezembro	6
Hospital	Extubação endotraqueal acidental	junho a dezembro	6
Clínicas	Úlcera por pressão	janeiro a maio	2
Clínicas	Falha na identificação do paciente	janeiro a maio	2
Ambulatório	Falhas durante a assistência à saúde	janeiro a maio	1
Ambulatório	Falha na documentação	junho a dezembro	1
Ambulatório	Falhas nas atividades administrativas	junho a dezembro	1
Outros	Falha na documentação	junho a dezembro	1
Outros	Falhas durante procedimento cirúrgico	junho a dezembro	1
Outros	Queimaduras	junho a dezembro	1
Centro de saúde / Unidade básica de saúde	Queda do paciente	junho a dezembro	1
Laboratório de análises clínicas / microbiológicas / anatomia patológica	Falha na identificação do paciente	junho a dezembro	1

### Número de incidentes notificados segundo grau do dano causado. Paraíba, 2019.

Grau do Dano	Notificações
Nenhum	460
Leve	382
Moderado	183
Grave	13
Óbito	1

### Grau do dano segundo tipo de incidente / evento adverso. Paraíba, 2019.

Tipo de Incidente / Evento Adverso	Grau do Dano	Notificações
Falhas na administração de dietas	Nenhum	9
Falhas na administração de dietas	Leve	12

(continuação)

Tipo de Incidente / Evento Adverso	Grau do Dano	Notificações
Falhas na administração de dietas	Moderado	2
Falhas na administração de dietas	Grave	1
Falhas durante procedimento cirúrgico	Leve	17
Falhas durante procedimento cirúrgico	Moderado	17
Falhas durante procedimento cirúrgico	Grave	1
Falhas nas atividades administrativas	Nenhum	37
Falhas nas atividades administrativas	Leve	2
Falha na documentação	Nenhum	64
Falha na documentação	Leve	5
Outros	Nenhum	15
Outros	Leve	36
Outros	Moderado	18
Outros	Grave	1
Outros	Óbito	1
Queda do paciente	Nenhum	32
Queda do paciente	Leve	34
Queda do paciente	Moderado	6
Queda do paciente	Grave	1
Evasão do paciente	Nenhum	59
Evasão do paciente	Leve	25
Evasão do paciente	Moderado	4
Falha na identificação do paciente	Nenhum	89
Falha na identificação do paciente	Leve	3
Outro	Nenhum	52
Outro	Leve	26
Outro	Moderado	19
Outro	Grave	4
Úlcera por pressão	Nenhum	12
Úlcera por pressão	Leve	97
Úlcera por pressão	Moderado	65
Falhas durante a assistência à saúde	Nenhum	91
Falhas durante a assistência à saúde	Leve	125
Falhas durante a assistência à saúde	Moderado	52
Falhas durante a assistência à saúde	Grave	5

### Grau do dano segundo tipo de serviço de saúde. Paraíba, 2019.

Tipo de serviço	Grau do Dano	Notificações
Hospital	Nenhum	453
Hospital	Leve	380
Hospital	Moderado	180
Hospital	Grave	13
Hospital	Óbito	1
Ambulatório	Nenhum	3
Ambulatório	Leve	0
Ambulatório	Moderado	0

(continuação)

Tipo de serviço	Grau do Dano	Notificações
Ambulatório	Grave	0
Ambulatório	Óbito	0
Centro de saúde / Unidade básica de saúde	Nenhum	0
Centro de saúde / Unidade básica de saúde	Leve	0
Centro de saúde / Unidade básica de saúde	Moderado	1
Centro de saúde / Unidade básica de saúde	Grave	0
Centro de saúde / Unidade básica de saúde	Óbito	0
Clínicas	Nenhum	2
Clínicas	Leve	2
Clínicas	Moderado	0
Clínicas	Grave	0
Clínicas	Óbito	0
Laboratório de análises clínicas	Nenhum	1
Laboratório de análises clínicas	Leve	0
Laboratório de análises clínicas	Moderado	0
Laboratório de análises clínicas	Grave	0
Laboratório de análises clínicas	Óbito	0
Outros	Nenhum	1
Outros	Leve	0
Outros	Moderado	2
Outros	Grave	0
Outros	Óbito	0

**Número de incidentes / eventos adversos segundo faixa etária dos pacientes. Paraíba, 2019.**

Faixa Etária	N. Incidentes
menos de 28 dias	84
de 29 dias a 1 ano	42
de 2 a 4 anos	23
de 5 a 11 anos	20
de 12 a 17 anos	46
de 18 a 25 anos	123
de 26 a 35 anos	178
de 36 a 45 anos	80
de 46 a 55 anos	60
de 56 a 65 anos	80
de 66 a 75 anos	105
de 76 a 85 anos	106
mais de 85 anos	92