

Incidentes relacionados à assistência à saúde

Resultados das notificações realizadas no Notivisa - Pará, 2019

A Resolução da Diretoria Colegiada (RDC) nº. 36 de 25 de julho de 2013 estabelece a obrigatoriedade de implantação dos Núcleos de Segurança do Paciente (NSP) em serviços de saúde do país.

Cumprindo o referido regulamento técnico, os NSP dos serviços de saúde do Brasil vêm realizando, mensalmente, a notificação de eventos adversos (EA) relacionados à assistência ao Sistema Nacional de Vigilância Sanitária (SNVS). O registro é feito por meio do módulo Assistência à Saúde do Sistema de Notificações em Vigilância Sanitária (NOTIVISA).

Um papel importante do SNVS envolve a vigilância e o monitoramento de incidentes relacionados à assistência à saúde, além de promover o retorno de informações aos notificadores. Sabe-se também que é fundamental associar os resultados obtidos com as medidas de prevenção pertinentes, detectando riscos no cuidado, determinando as causas dos EA e propondo práticas seguras para a redução dos riscos e a segurança do paciente em serviços de saúde. Sendo assim, a Gerência Geral de Tecnologia em Serviços de Saúde (GGTES/Anvisa) objetiva com a publicação deste relatório disponibilizar os resultados obtidos pela análise dos dados de incidentes relacionados à assistência à saúde notificados pelos NSP dos serviços de saúde do país ao SNVS, por meio do Sistema NOTIVISA (módulo assistência à saúde).

Os dados analisados neste relatório são referentes ao ano de 2019.

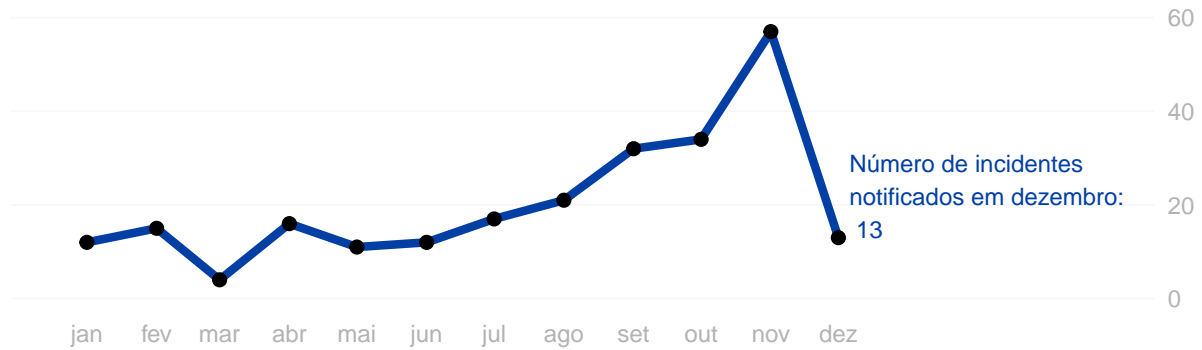
Com base nessas notificações este documento apresenta os seguintes resultados:

- Número de incidentes notificados por mês;
- Tipos de incidentes mais notificados no período;
- Incidentes notificados segundo tipo de serviço de saúde;
- Número de incidentes segundo grau do dano;
- Grau do dano segundo tipo de incidente;
- Grau do dano dos incidentes segundo tipo de serviço de saúde;
- Distribuição dos tipos de incidentes que resultaram em óbito;
- Distribuição do número de incidentes e grau do dano por faixa etária;
- Frequência de notificação dos incidentes considerados “never events”.

Anexo:

- Resultados anteriores apresentados por tabelas.

Número de incidentes notificados por mês.
Pará, 2019.



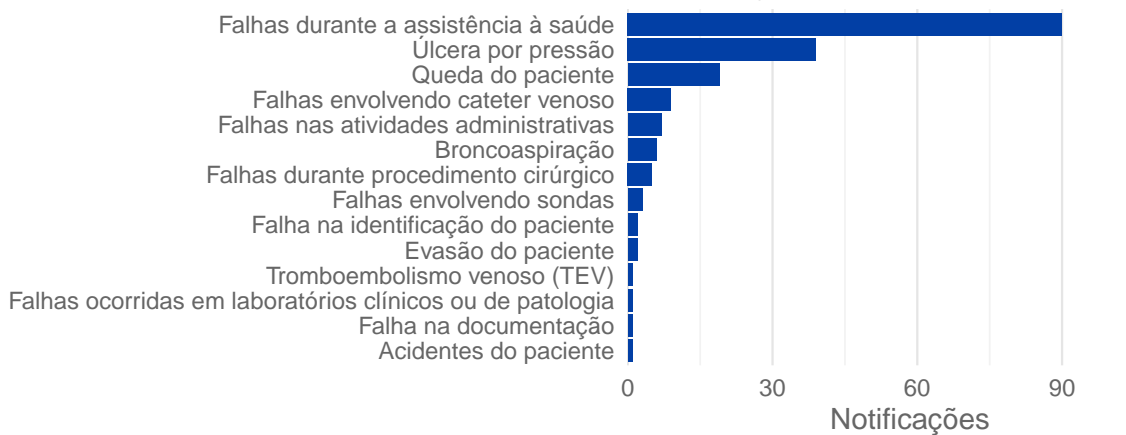
Tipos de incidentes notificados com maior frequência.

Pará, 2019.

De janeiro a maio de 2019

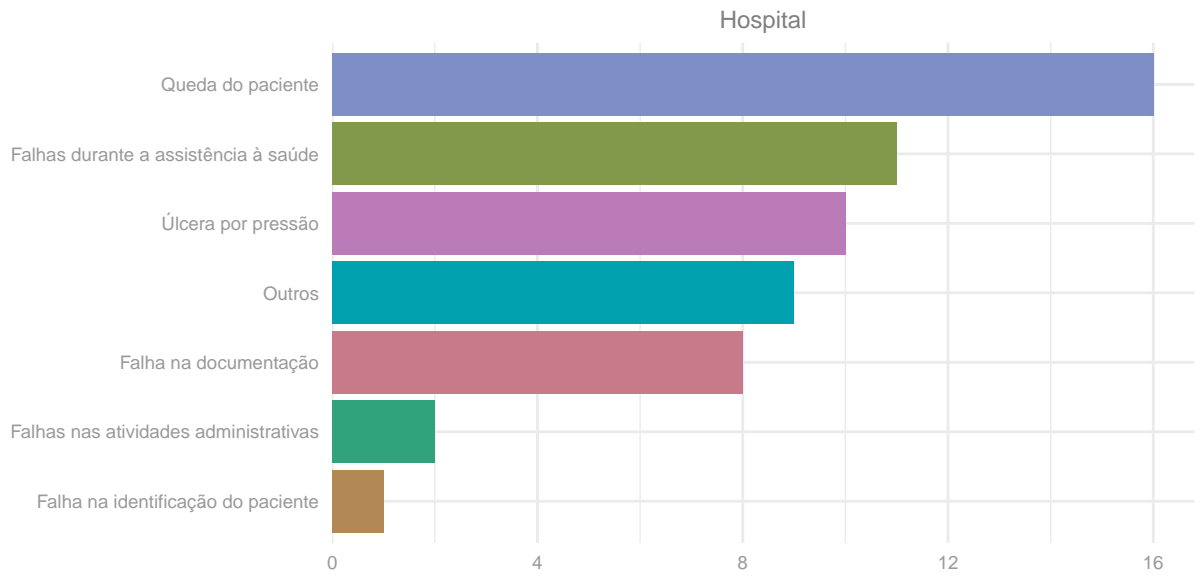


De junho a dezembro de 2019



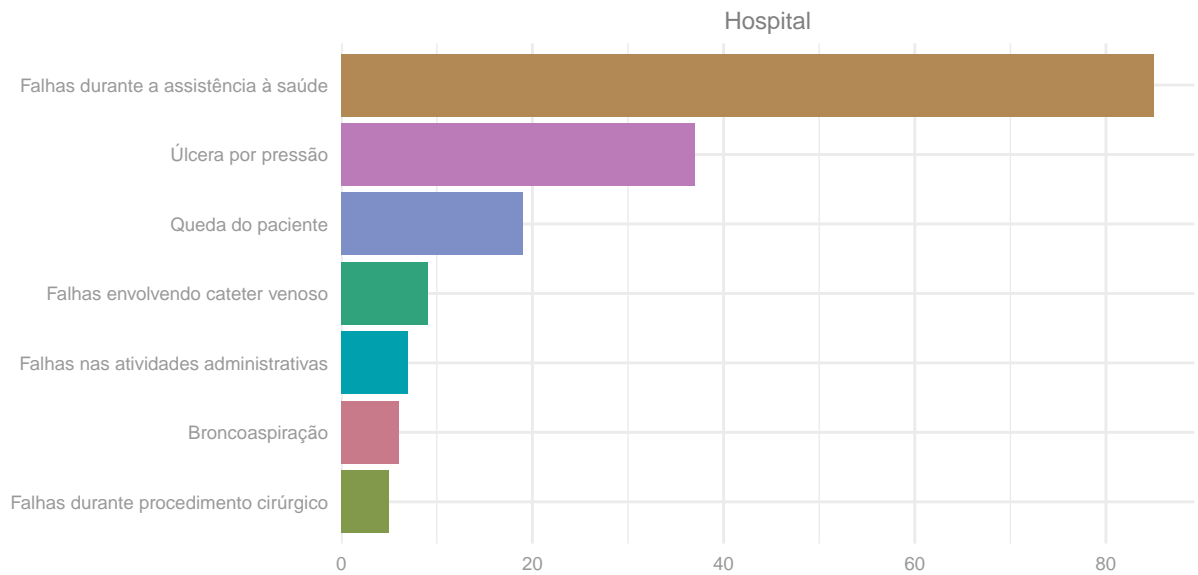
Número de incidentes notificados segundo tipo de serviço de saúde.

Pará, janeiro a maio de 2019.

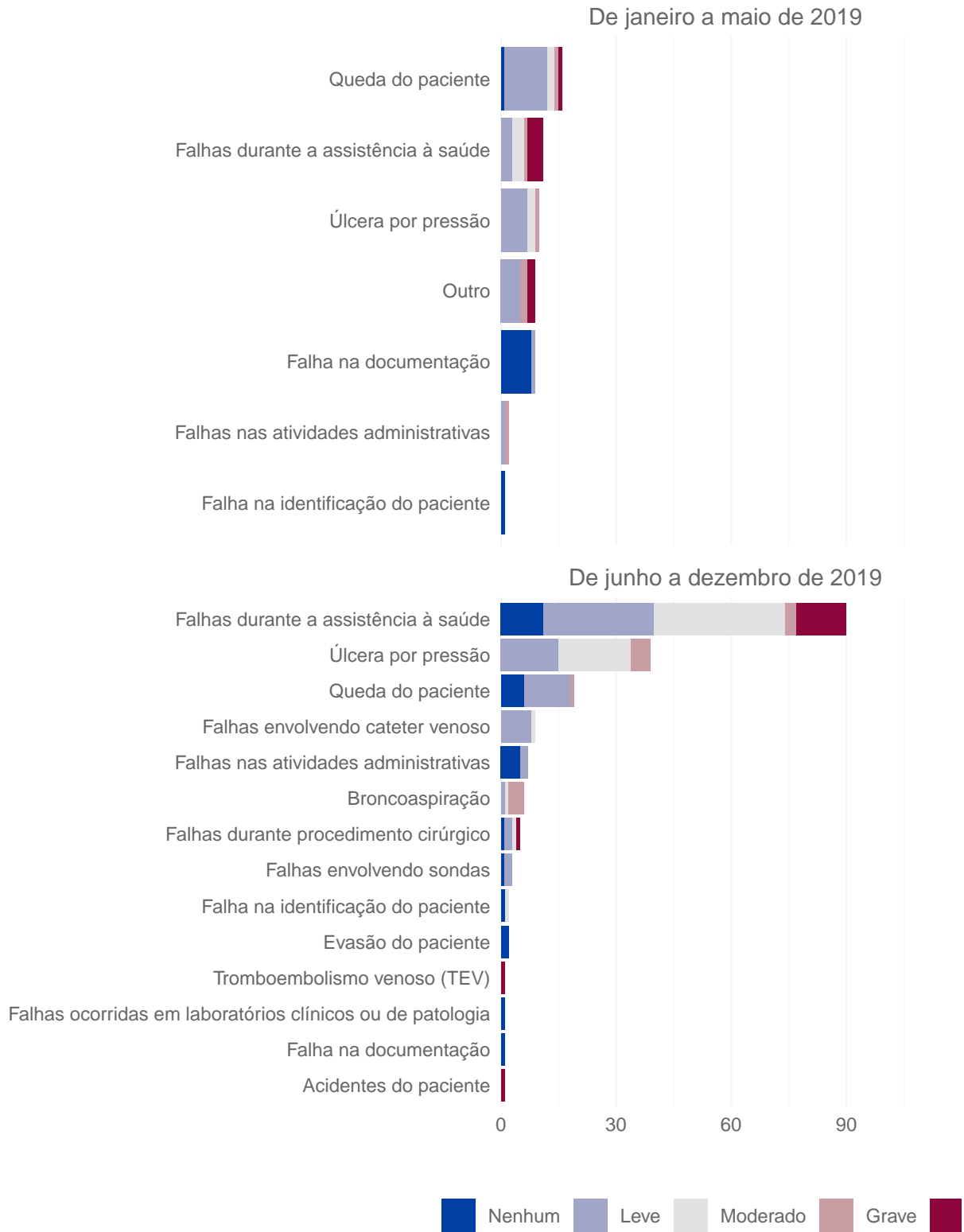


Número de incidentes notificados segundo tipo de serviço de saúde.

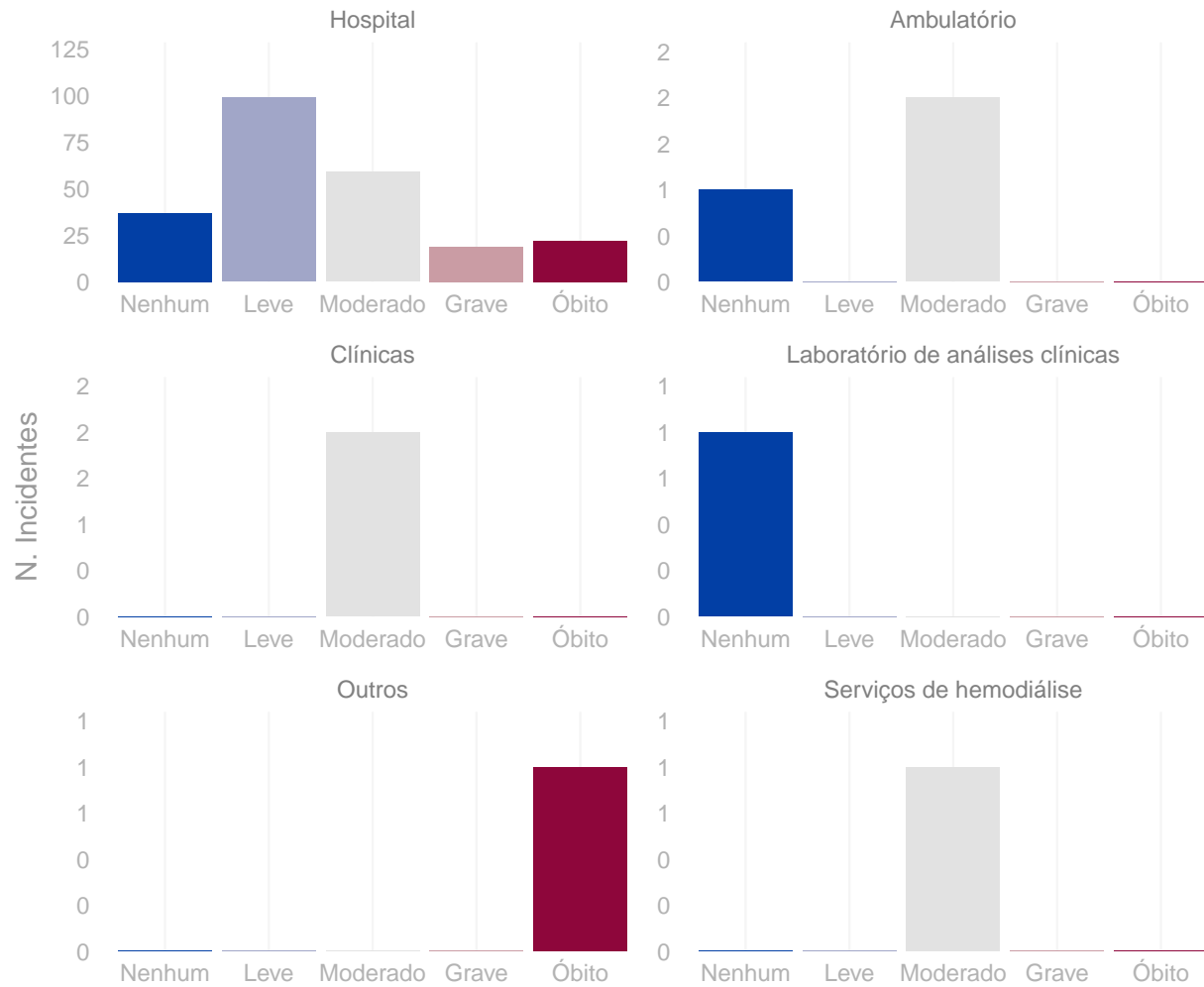
Pará, junho a dezembro de 2019.



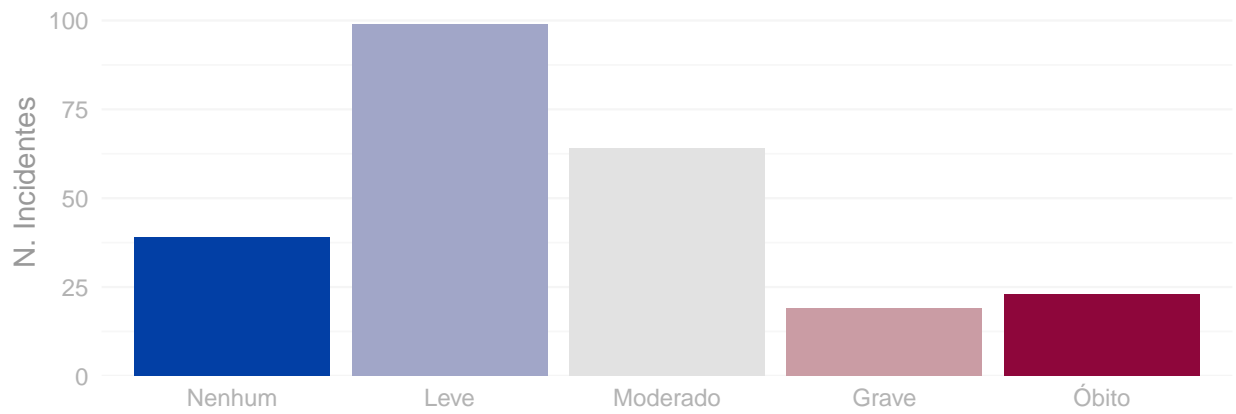
Distribuição do grau do dano segundo tipo de incidente.
Pará, 2019.



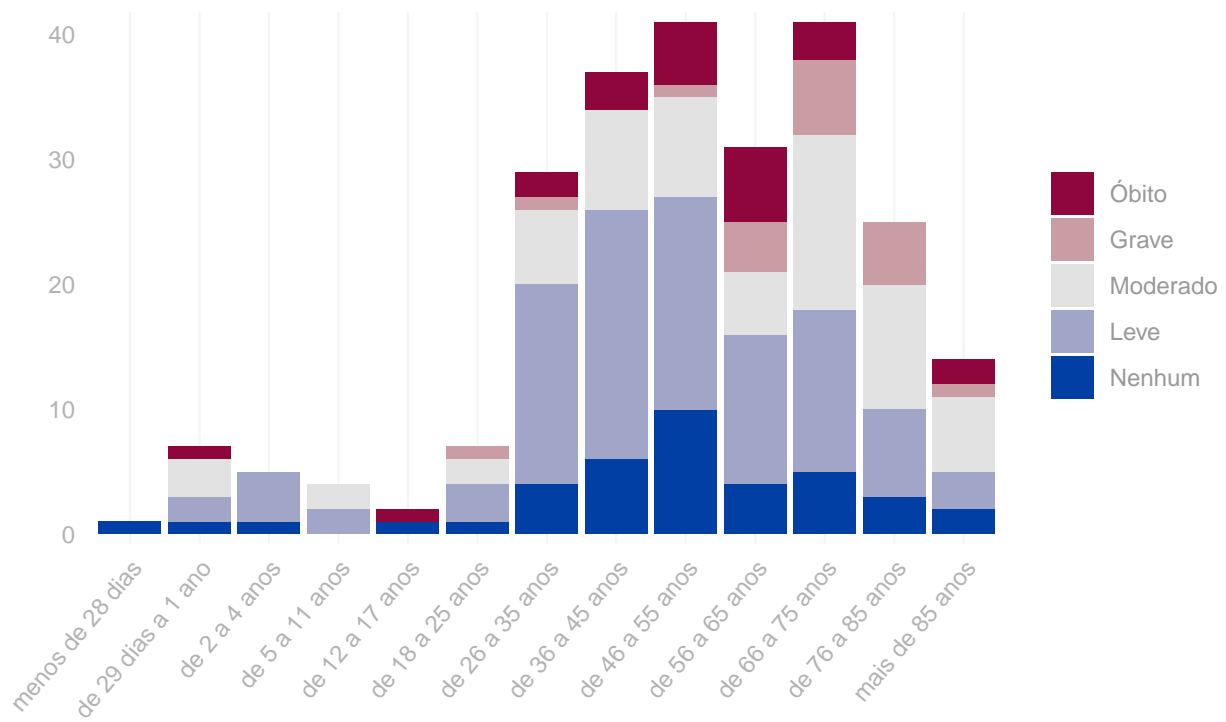
Grau do dano por tipo de serviço de saúde Pará, 2019.



Número de incidentes notificados segundo grau do dano.
Pará, 2019.



Distribuição do número de incidentes e grau do dano por faixa etária.
Pará, 2019.



Tipo de eventos adversos que resultaram em óbito. Pará, 2019.

Tipo de incidente	Óbitos
Falhas durante a assistência à saúde	17
Outro	2
Acidentes do paciente	1
Falhas durante procedimento cirúrgico	1
Queda do paciente	1
Tromboembolismo venoso (TEV)	1

Quantidade de “never events” notificados. Pará, 2019.

Never events	Quantidade
Estágio III (perda total da espessura tecidual - tecido adiposo subcutâneo pode ser visível, mas não estão expostos os ossos, tendões ou músculos) (never events)	11
Estágio IV (perda total da espessura dos tecidos com exposição dos ossos, tendões ou músculos) (never events)	3
Óbito intra-operatório ou imediatamente pós-operatório / pós-procedimento em paciente ASA Classe 1 (never events)	1
Procedimento cirúrgico realizado no paciente errado (never events)	1

Anexo

Resultados das figuras anteriores apresentados em forma de tabelas.

Número de incidentes notificados por mês. Pará, 2019.

Ano	Mês	N. Incidentes
2019	Janeiro	12
2019	Fevereiro	15
2019	Março	4
2019	Abril	16
2019	Maiο	11
2019	Junho	12
2019	Julho	17
2019	Agosto	21
2019	Setembro	32
2019	Outubro	34
2019	Novembro	57
2019	Dezembro	13

Número de notificações por tipo de incidente / evento adverso. Pará, 2019.

Tipo de incidente ou evento adverso	Período	N. Notificações
Falhas durante a assistência à saúde	De junho a dezembro de 2019	90
Úlcera por pressão	De junho a dezembro de 2019	39
Queda do paciente	De junho a dezembro de 2019	19
Queda do paciente	De janeiro a maio de 2019	16
Falhas durante a assistência à saúde	De janeiro a maio de 2019	11
Úlcera por pressão	De janeiro a maio de 2019	10
Falha na documentação	De janeiro a maio de 2019	9
Falhas envolvendo cateter venoso	De junho a dezembro de 2019	9
Outro	De janeiro a maio de 2019	9
Falhas nas atividades administrativas	De junho a dezembro de 2019	7
Broncoaspiração	De junho a dezembro de 2019	6
Falhas durante procedimento cirúrgico	De junho a dezembro de 2019	5
Falhas envolvendo sondas	De junho a dezembro de 2019	3
Evasão do paciente	De junho a dezembro de 2019	2
Falha na identificação do paciente	De junho a dezembro de 2019	2
Falhas nas atividades administrativas	De janeiro a maio de 2019	2
Acidentes do paciente	De junho a dezembro de 2019	1
Falha na documentação	De junho a dezembro de 2019	1
Falha na identificação do paciente	De janeiro a maio de 2019	1

(continuação)

Tipo de incidente ou evento adverso	Período	N. Notificações
Falhas ocorridas em laboratórios clínicos ou de patologia	De junho a dezembro de 2019	1
Tromboembolismo venoso (TEV)	De junho a dezembro de 2019	1

Número de incidentes notificados segundo tipo de serviço de saúde. Pará, 2019.

Tipo de Serviço	Tipo de Incidente / Evento Adverso	Período	Notificações
Hospital	Falhas durante a assistência à saúde	janeiro a maio	11
Hospital	Falhas durante a assistência à saúde	junho a dezembro	85
Hospital	Úlcera por pressão	janeiro a maio	10
Hospital	Úlcera por pressão	junho a dezembro	37
Hospital	Queda do paciente	janeiro a maio	16
Hospital	Queda do paciente	junho a dezembro	19
Hospital	Falha na documentação	janeiro a maio	8
Hospital	Falha na documentação	junho a dezembro	1
Hospital	Falhas nas atividades administrativas	janeiro a maio	2
Hospital	Falhas nas atividades administrativas	junho a dezembro	7
Hospital	Falha na identificação do paciente	janeiro a maio	1
Hospital	Falha na identificação do paciente	junho a dezembro	2
Hospital	Falhas envolvendo cateter venoso	junho a dezembro	9
Hospital	Outro	janeiro a maio	9
Hospital	Broncoaspiração	junho a dezembro	6
Hospital	Falhas durante procedimento cirúrgico	junho a dezembro	5
Hospital	Falhas envolvendo sondas	junho a dezembro	3
Hospital	Evasão do paciente	junho a dezembro	2
Hospital	Acidentes do paciente	junho a dezembro	1
Hospital	Falhas ocorridas em laboratórios clínicos ou de patologia	junho a dezembro	1
Hospital	Tromboembolismo venoso (TEV)	junho a dezembro	1
Ambulatório	Falhas durante a assistência à saúde	junho a dezembro	2
Ambulatório	Falha na documentação	janeiro a maio	1
Clínicas	Úlcera por pressão	junho a dezembro	2
Laboratório de análises clínicas / microbiológicas / anatomia patológica	Falhas durante a assistência à saúde	junho a dezembro	1
Outros	Falhas durante a assistência à saúde	junho a dezembro	1
Serviços de hemodiálise	Falhas durante a assistência à saúde	junho a dezembro	1

Número de incidentes notificados segundo grau do dano causado. Pará, 2019.

Grau do Dano	Notificações
Nenhum	39
Leve	99
Moderado	64
Grave	19
Óbito	23

Grau do dano segundo tipo de incidente / evento adverso. Pará, 2019.

Tipo de Incidente / Evento Adverso	Grau do Dano	Notificações
Falha na identificação do paciente	Nenhum	2
Falha na identificação do paciente	Moderado	1
Falhas envolvendo sondas	Nenhum	1
Falhas envolvendo sondas	Leve	2
Falhas durante procedimento cirúrgico	Nenhum	1
Falhas durante procedimento cirúrgico	Leve	2
Falhas durante procedimento cirúrgico	Moderado	1
Falhas durante procedimento cirúrgico	Óbito	1
Outros	Nenhum	3
Outros	Óbito	2
Broncoaspiração	Leve	1
Broncoaspiração	Moderado	1
Broncoaspiração	Grave	4
Falhas envolvendo cateter venoso	Leve	8
Falhas envolvendo cateter venoso	Moderado	1
Falhas nas atividades administrativas	Nenhum	5
Falhas nas atividades administrativas	Leve	3
Falhas nas atividades administrativas	Grave	1
Outro	Leve	5
Outro	Grave	2
Outro	Óbito	2
Falha na documentação	Nenhum	9
Falha na documentação	Leve	1
Queda do paciente	Nenhum	7
Queda do paciente	Leve	23
Queda do paciente	Moderado	2
Queda do paciente	Grave	2
Queda do paciente	Óbito	1
Úlcera por pressão	Leve	22
Úlcera por pressão	Moderado	21
Úlcera por pressão	Grave	6
Falhas durante a assistência à saúde	Nenhum	11
Falhas durante a assistência à saúde	Leve	32
Falhas durante a assistência à saúde	Moderado	37
Falhas durante a assistência à saúde	Grave	4

(continuação)

Tipo de Incidente / Evento Adverso	Grau do Dano	Notificações
Falhas durante a assistência à saúde	Óbito	17

Grau do dano segundo tipo de serviço de saúde. Pará, 2019.

Tipo de serviço	Grau do Dano	Notificações
Hospital	Nenhum	37
Hospital	Leve	99
Hospital	Moderado	59
Hospital	Grave	19
Hospital	Óbito	22
Ambulatório	Nenhum	1
Ambulatório	Leve	0
Ambulatório	Moderado	2
Ambulatório	Grave	0
Ambulatório	Óbito	0
Clínicas	Nenhum	0
Clínicas	Leve	0
Clínicas	Moderado	2
Clínicas	Grave	0
Clínicas	Óbito	0
Laboratório de análises clínicas	Nenhum	1
Laboratório de análises clínicas	Leve	0
Laboratório de análises clínicas	Moderado	0
Laboratório de análises clínicas	Grave	0
Laboratório de análises clínicas	Óbito	0
Outros	Nenhum	0
Outros	Leve	0
Outros	Moderado	0
Outros	Grave	0
Outros	Óbito	1
Serviços de hemodiálise	Nenhum	0
Serviços de hemodiálise	Leve	0
Serviços de hemodiálise	Moderado	1
Serviços de hemodiálise	Grave	0
Serviços de hemodiálise	Óbito	0

Número de incidentes / eventos adversos segundo faixa etária dos pacientes. Pará, 2019.

Faixa Etária	N. Incidentes
menos de 28 dias	1
de 29 dias a 1 ano	7
de 2 a 4 anos	5
de 5 a 11 anos	4
de 12 a 17 anos	2
de 18 a 25 anos	7
de 26 a 35 anos	29
de 36 a 45 anos	37
de 46 a 55 anos	41
de 56 a 65 anos	31
de 66 a 75 anos	41
de 76 a 85 anos	25
mais de 85 anos	14