

Incidentes relacionados à assistência à saúde

Resultados das notificações realizadas no Notivisa - Acre, 2019

A Resolução da Diretoria Colegiada (RDC) nº. 36 de 25 de julho de 2013 estabelece a obrigatoriedade de implantação dos Núcleos de Segurança do Paciente (NSP) em serviços de saúde do país.

Cumprindo o referido regulamento técnico, os NSP dos serviços de saúde do Brasil vêm realizando, mensalmente, a notificação de eventos adversos (EA) relacionados à assistência ao Sistema Nacional de Vigilância Sanitária (SNVS). O registro é feito por meio do módulo Assistência à Saúde do Sistema de Notificações em Vigilância Sanitária (NOTIVISA).

Um papel importante do SNVS envolve a vigilância e o monitoramento de incidentes relacionados à assistência à saúde, além de promover o retorno de informações aos notificadores. Sabe-se também que é fundamental associar os resultados obtidos com as medidas de prevenção pertinentes, detectando riscos no cuidado, determinando as causas dos EA e propondo práticas seguras para a redução dos riscos e a segurança do paciente em serviços de saúde. Sendo assim, a Gerência Geral de Tecnologia em Serviços de Saúde (GGTES/Anvisa) objetiva com a publicação deste relatório disponibilizar os resultados obtidos pela análise dos dados de incidentes relacionados à assistência à saúde notificados pelos NSP dos serviços de saúde do país ao SNVS, por meio do Sistema NOTIVISA (módulo assistência à saúde).

Os dados analisados neste relatório são referentes ao ano de 2019.

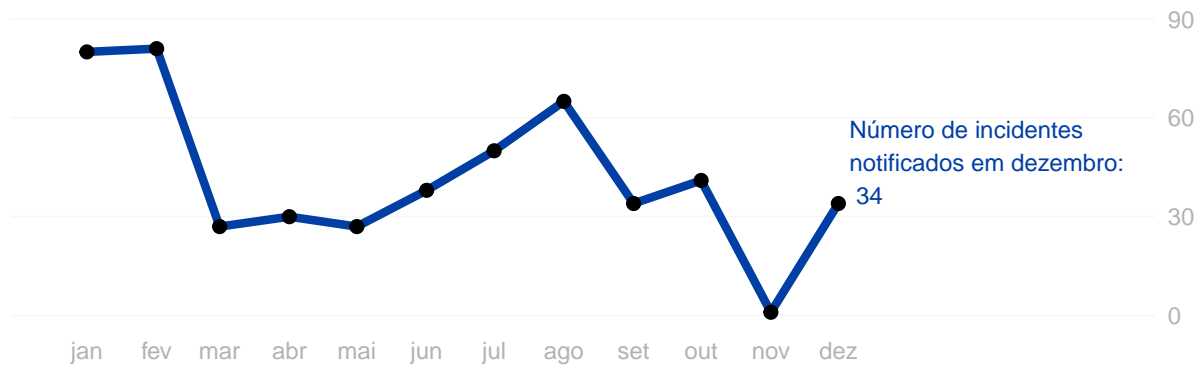
Com base nessas notificações este documento apresenta os seguintes resultados:

- Número de incidentes notificados por mês;
- Tipos de incidentes mais notificados no período;
- Incidentes notificados segundo tipo de serviço de saúde;
- Número de incidentes segundo grau do dano;
- Grau do dano segundo tipo de incidente;
- Grau do dano dos incidentes segundo tipo de serviço de saúde;
- Distribuição dos tipos de incidentes que resultaram em óbito;
- Distribuição do número de incidentes e grau do dano por faixa etária;
- Frequência de notificação dos incidentes considerados “never events”.

Anexo:

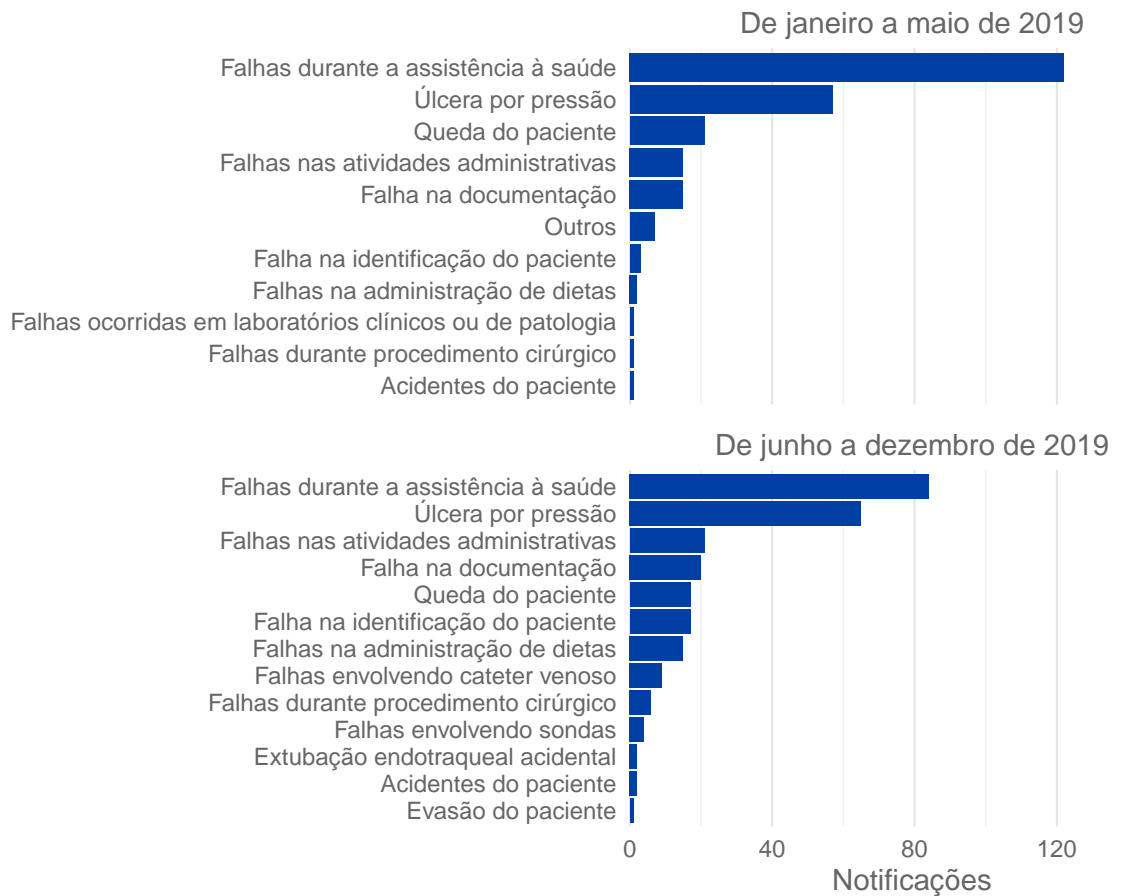
- Resultados anteriores apresentados por tabelas.

Número de incidentes notificados por mês.
Acre, 2019.



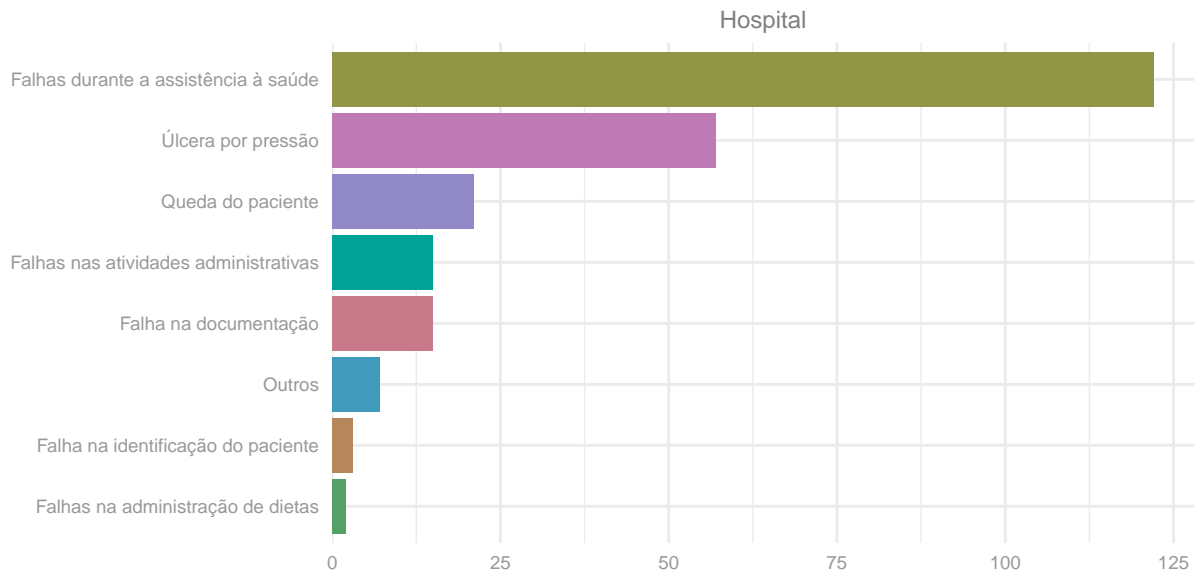
Tipos de incidentes notificados com maior frequência.

Acre, 2019.



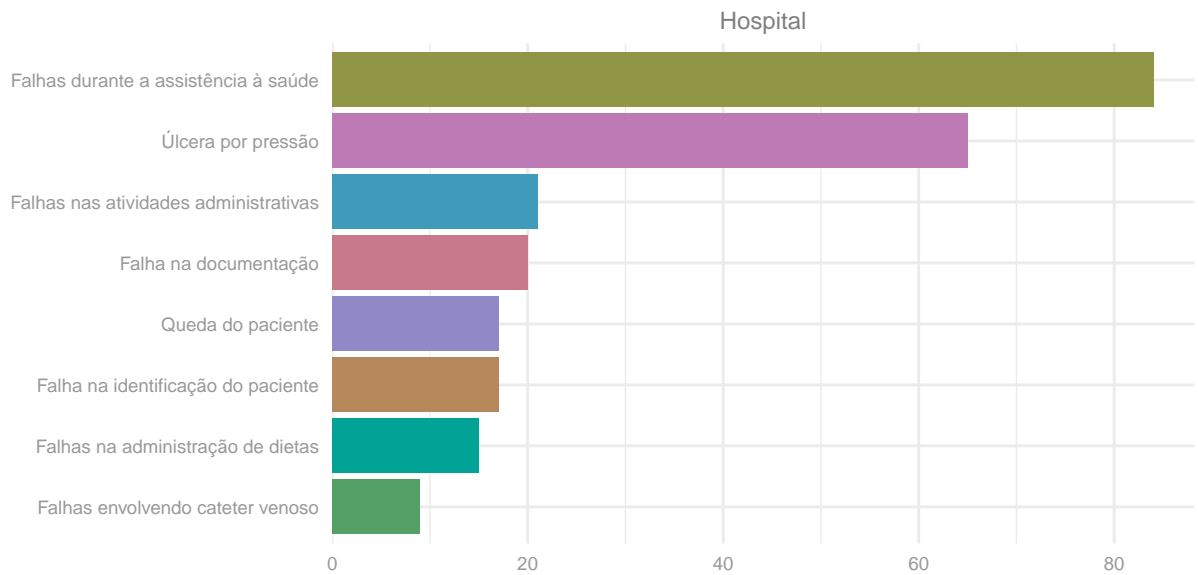
Número de incidentes notificados segundo tipo de serviço de saúde.

Acre, janeiro a maio de 2019.



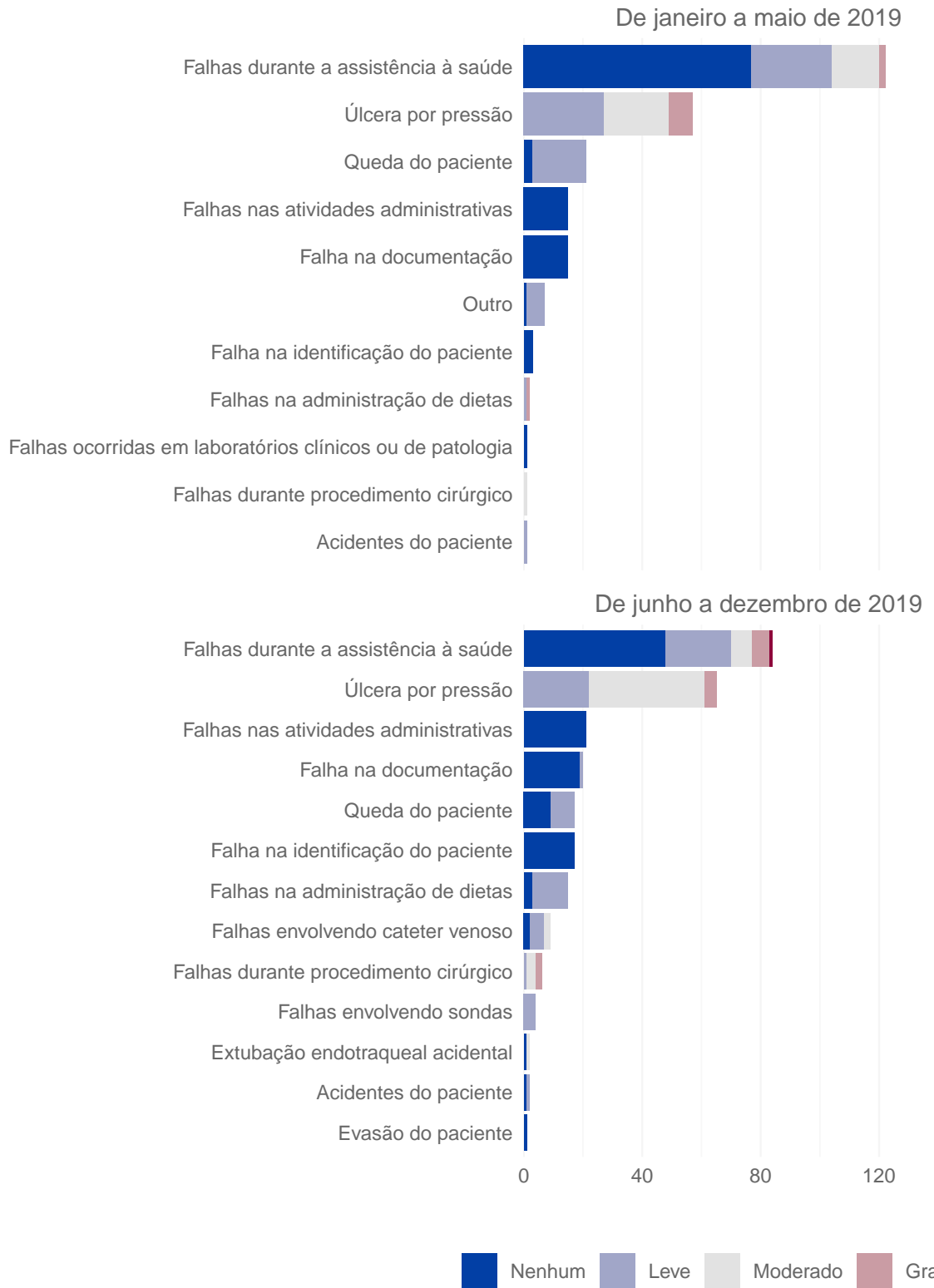
Número de incidentes notificados segundo tipo de serviço de saúde.

Acre, junho a dezembro de 2019.

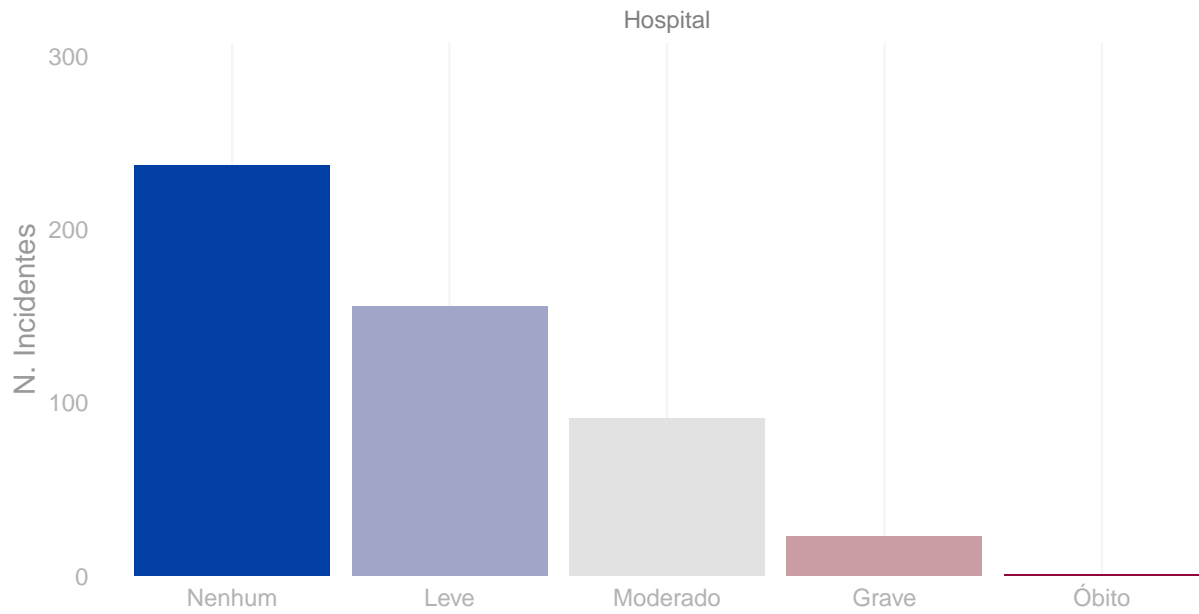


Distribuição do grau do dano segundo tipo de incidente.

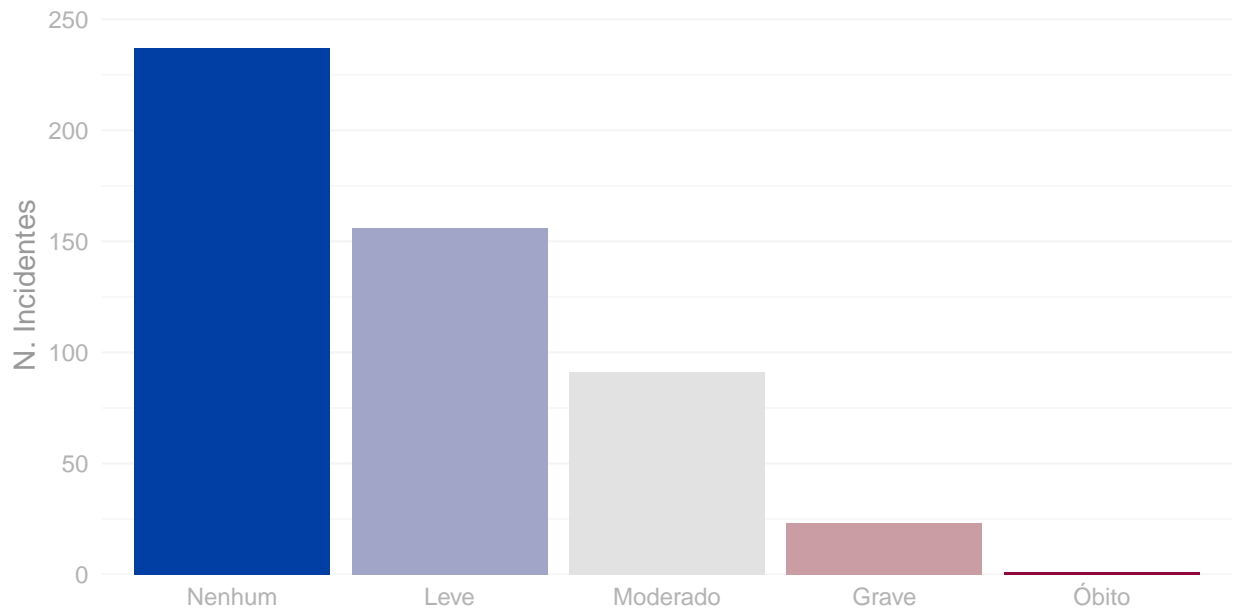
Acre, 2019.



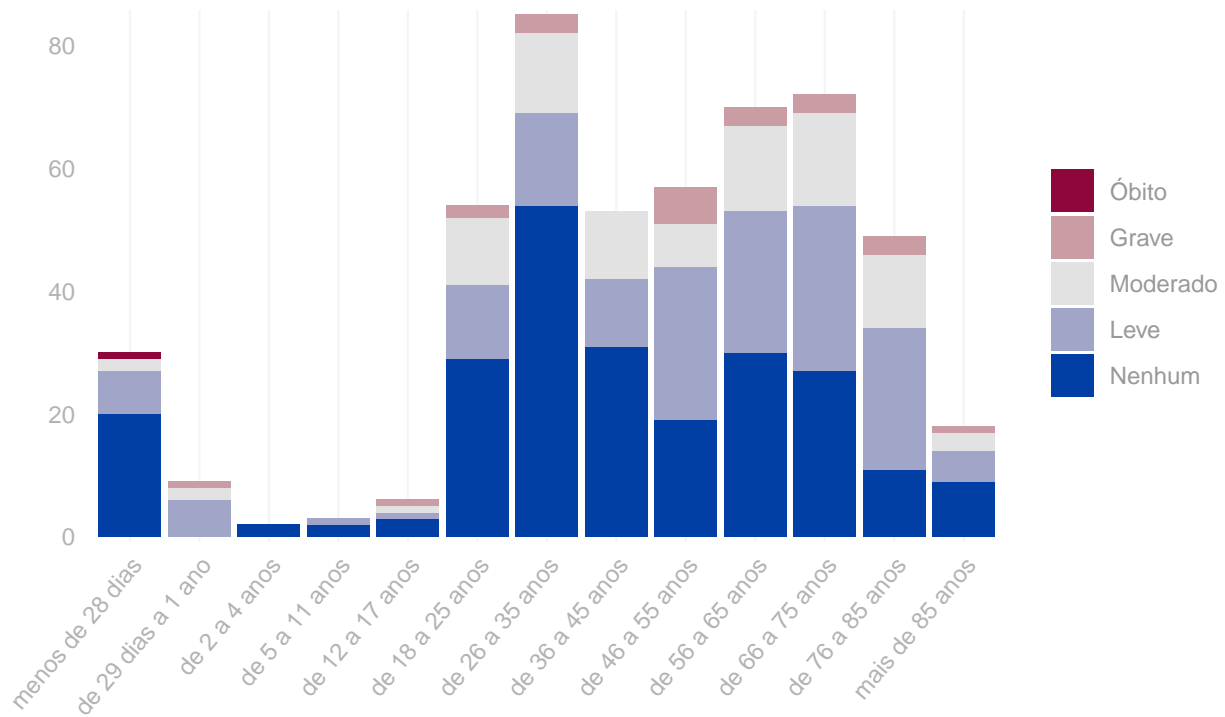
Grau do dano por tipo de serviço de saúde
Acre, 2019.



Número de incidentes notificados segundo grau do dano.
Acre, 2019.



Distribuição do número de incidentes e grau do dano por faixa etária.
Acre, 2019.



Tipo de eventos adversos que resultaram em óbito. Acre, 2019.

Tipo de incidente	Óbitos
Falhas durante a assistência à saúde	1

Quantidade de “never events” notificados. Acre, 2019.

Never events	Quantidade
Estágio III (perda total da espessura tecidual - tecido adiposo subcutâneo pode ser visível, mas não estão expostos os ossos, tendões ou músculos) (never events)	16
Retenção não intencional de corpo estranho em um paciente após a cirurgia (never events)	3

Anexo

Resultados das figuras anteriores apresentados em forma de tabelas.

Número de incidentes notificados por mês. Acre, 2019.

Ano	Mês	N. Incidentes
2019	Janeiro	80
2019	Fevereiro	81
2019	Março	27
2019	Abril	30
2019	Maió	27
2019	Junho	38
2019	Julho	50
2019	Agosto	65
2019	Setembro	34
2019	Outubro	41
2019	Novembro	1
2019	Dezembro	34

Número de notificações por tipo de incidente / evento adverso. Acre, 2019.

Tipo de incidente ou evento adverso	Período	N. Notificações
Falhas durante a assistência à saúde	De janeiro a maio de 2019	122
Falhas durante a assistência à saúde	De junho a dezembro de 2019	84
Úlcera por pressão	De junho a dezembro de 2019	65
Úlcera por pressão	De janeiro a maio de 2019	57
Falhas nas atividades administrativas	De junho a dezembro de 2019	21
Queda do paciente	De janeiro a maio de 2019	21
Falha na documentação	De junho a dezembro de 2019	20
Falha na identificação do paciente	De junho a dezembro de 2019	17
Queda do paciente	De junho a dezembro de 2019	17
Falha na documentação	De janeiro a maio de 2019	15
Falhas na administração de dietas	De junho a dezembro de 2019	15
Falhas nas atividades administrativas	De janeiro a maio de 2019	15
Falhas envolvendo cateter venoso	De junho a dezembro de 2019	9
Outro	De janeiro a maio de 2019	7
Falhas durante procedimento cirúrgico	De junho a dezembro de 2019	6
Falhas envolvendo sondas	De junho a dezembro de 2019	4
Falha na identificação do paciente	De janeiro a maio de 2019	3
Acidentes do paciente	De junho a dezembro de 2019	2
Extubação endotraqueal acidental	De junho a dezembro de 2019	2

(continuação)

Tipo de incidente ou evento adverso	Período	N. Notificações
Falhas na administração de dietas	De janeiro a maio de 2019	2
Acidentes do paciente	De janeiro a maio de 2019	1
Evasão do paciente	De junho a dezembro de 2019	1
Falhas durante procedimento cirúrgico	De janeiro a maio de 2019	1
Falhas ocorridas em laboratórios clínicos ou de patologia	De janeiro a maio de 2019	1

Número de incidentes notificados segundo tipo de serviço de saúde. Acre, 2019.

Tipo de Serviço	Tipo de Incidente / Evento Adverso	Período	Notificações
Hospital	Falhas durante a assistência à saúde	janeiro a maio	122
Hospital	Falhas durante a assistência à saúde	junho a dezembro	84
Hospital	Úlcera por pressão	janeiro a maio	57
Hospital	Úlcera por pressão	junho a dezembro	65
Hospital	Queda do paciente	janeiro a maio	21
Hospital	Queda do paciente	junho a dezembro	17
Hospital	Falhas nas atividades administrativas	janeiro a maio	15
Hospital	Falhas nas atividades administrativas	junho a dezembro	21
Hospital	Falha na documentação	janeiro a maio	15
Hospital	Falha na documentação	junho a dezembro	20
Hospital	Falha na identificação do paciente	janeiro a maio	3
Hospital	Falha na identificação do paciente	junho a dezembro	17
Hospital	Falhas na administração de dietas	janeiro a maio	2
Hospital	Falhas na administração de dietas	junho a dezembro	15
Hospital	Falhas durante procedimento cirúrgico	janeiro a maio	1
Hospital	Falhas durante procedimento cirúrgico	junho a dezembro	6
Hospital	Acidentes do paciente	janeiro a maio	1
Hospital	Acidentes do paciente	junho a dezembro	2
Hospital	Falhas envolvendo cateter venoso	junho a dezembro	9
Hospital	Outro	janeiro a maio	7
Hospital	Falhas envolvendo sondas	junho a dezembro	4
Hospital	Extubação endotraqueal acidental	junho a dezembro	2
Hospital	Evasão do paciente	junho a dezembro	1
Hospital	Falhas ocorridas em laboratórios clínicos ou de patologia	janeiro a maio	1

Número de incidentes notificados segundo grau do dano causado. Acre, 2019.

Grau do Dano	Notificações
Nenhum	237
Leve	156
Moderado	91
Grave	23
Óbito	1

Grau do dano segundo tipo de incidente / evento adverso. Acre, 2019.

Tipo de Incidente / Evento Adverso	Grau do Dano	Notificações
Falhas durante procedimento cirúrgico	Leve	1
Falhas durante procedimento cirúrgico	Moderado	4
Falhas durante procedimento cirúrgico	Grave	2
Outro	Nenhum	1
Outro	Leve	6
Falhas envolvendo cateter venoso	Nenhum	2
Falhas envolvendo cateter venoso	Leve	5
Falhas envolvendo cateter venoso	Moderado	2
Outros	Nenhum	4
Outros	Leve	6
Outros	Moderado	1
Falhas na administração de dietas	Nenhum	3
Falhas na administração de dietas	Leve	13
Falhas na administração de dietas	Grave	1
Falha na identificação do paciente	Nenhum	20
Falha na documentação	Nenhum	34
Falha na documentação	Leve	1
Falhas nas atividades administrativas	Nenhum	36
Queda do paciente	Nenhum	12
Queda do paciente	Leve	26
Úlcera por pressão	Leve	49
Úlcera por pressão	Moderado	61
Úlcera por pressão	Grave	12
Falhas durante a assistência à saúde	Nenhum	125
Falhas durante a assistência à saúde	Leve	49
Falhas durante a assistência à saúde	Moderado	23
Falhas durante a assistência à saúde	Grave	8
Falhas durante a assistência à saúde	Óbito	1

Grau do dano segundo tipo de serviço de saúde. Acre, 2019.

Tipo de serviço	Grau do Dano	Notificações
Hospital	Nenhum	237
Hospital	Leve	156
Hospital	Moderado	91
Hospital	Grave	23
Hospital	Óbito	1

Número de incidentes / eventos adversos segundo faixa etária dos pacientes. Acre, 2019.

Faixa Etária	N. Incidentes
menos de 28 dias	30
de 29 dias a 1 ano	9
de 2 a 4 anos	2
de 5 a 11 anos	3
de 12 a 17 anos	6
de 18 a 25 anos	54
de 26 a 35 anos	85
de 36 a 45 anos	53
de 46 a 55 anos	57
de 56 a 65 anos	70
de 66 a 75 anos	72
de 76 a 85 anos	49
mais de 85 anos	18