

Incidentes relacionados à assistência à saúde

Resultados das notificações realizadas no Notivisa - Tocantins, 2018

A Resolução da Diretoria Colegiada (RDC) nº. 36 de 25 de julho de 2013 estabelece a obrigatoriedade de implantação dos Núcleos de Segurança do Paciente (NSP) em serviços de saúde do país.

Cumprindo o referido regulamento técnico, os NSP dos serviços de saúde do Brasil vêm realizando, mensalmente, a notificação de eventos adversos (EA) relacionados à assistência ao Sistema Nacional de Vigilância Sanitária (SNVS). O registro é feito por meio do módulo Assistência à Saúde do Sistema de Notificações em Vigilância Sanitária (NOTIVISA).

Um papel importante do SNVS envolve a vigilância e o monitoramento de incidentes relacionados à assistência à saúde, além de promover o retorno de informações aos notificadores. Sabe-se também que é fundamental associar os resultados obtidos com as medidas de prevenção pertinentes, detectando riscos no cuidado, determinando as causas dos EA e propondo práticas seguras para a redução dos riscos e a segurança do paciente em serviços de saúde. Sendo assim, a Gerência Geral de Tecnologia em Serviços de Saúde (GGTES/Anvisa) objetiva com a publicação deste relatório disponibilizar os resultados obtidos pela análise dos dados de incidentes relacionados à assistência à saúde notificados pelos NSP dos serviços de saúde do país ao SNVS, por meio do Sistema NOTIVISA (módulo assistência à saúde).

Os dados analisados neste relatório são referentes ao ano de 2018.

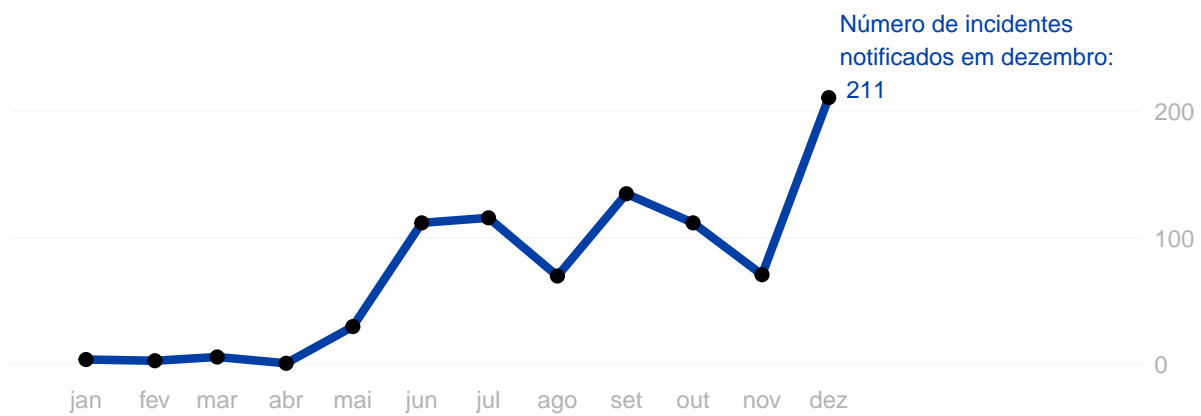
Com base nessas notificações este documento apresenta os seguintes resultados:

- Número de incidentes notificados por mês;
- Tipos de incidentes mais notificados no período;
- Incidentes notificados segundo tipo de serviço de saúde;
- Número de incidentes segundo grau do dano;
- Grau do dano segundo tipo de incidente;
- Grau do dano dos incidentes segundo tipo de serviço de saúde;
- Distribuição dos tipos de incidentes que resultaram em óbito;
- Distribuição do número de incidentes e grau do dano por faixa etária;
- Frequência de notificação dos incidentes considerados “never events”.

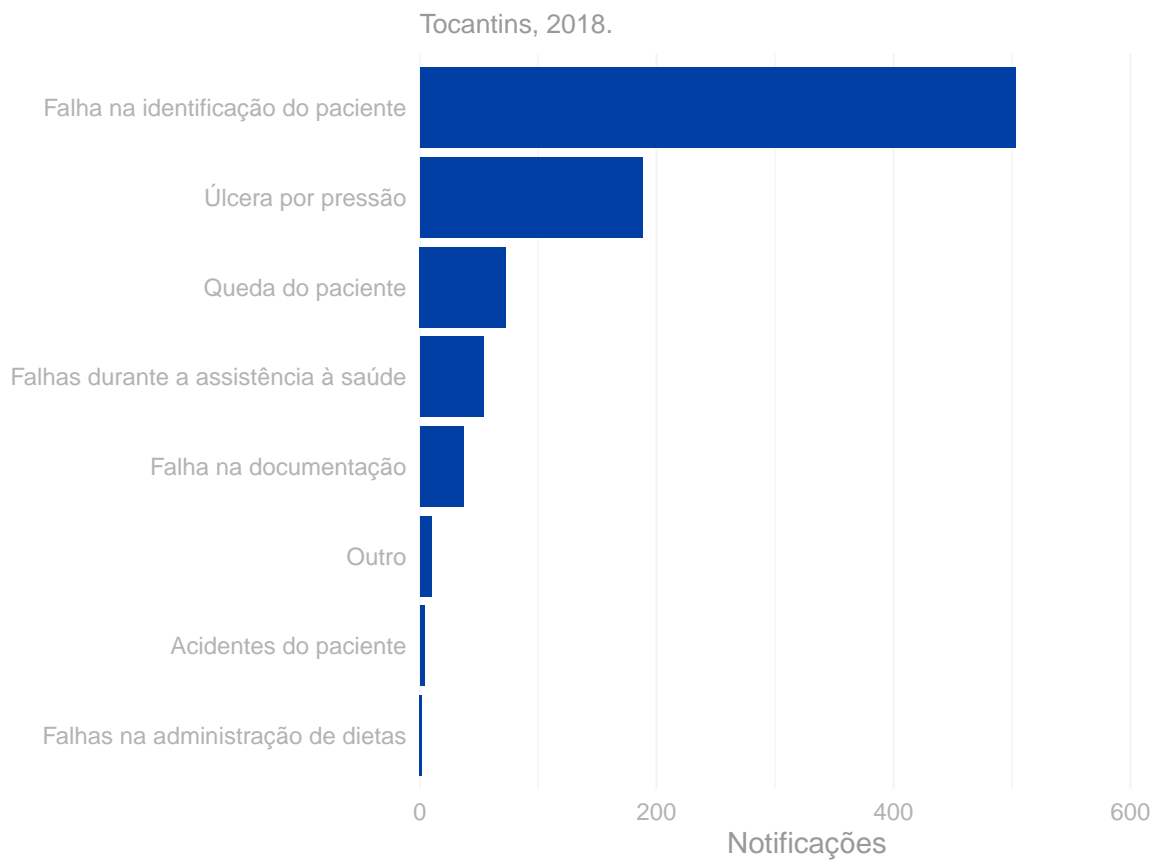
Anexo:

- Resultados anteriores apresentados por tabelas.

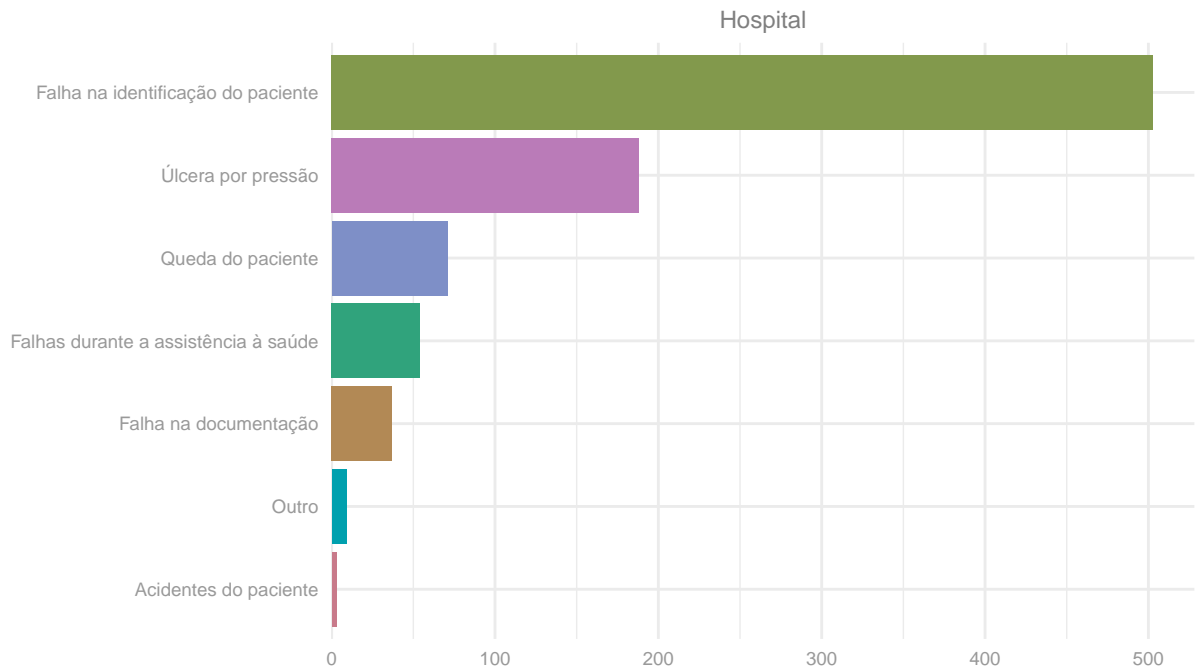
Número de incidentes notificados por mês. Tocantins, 2018.



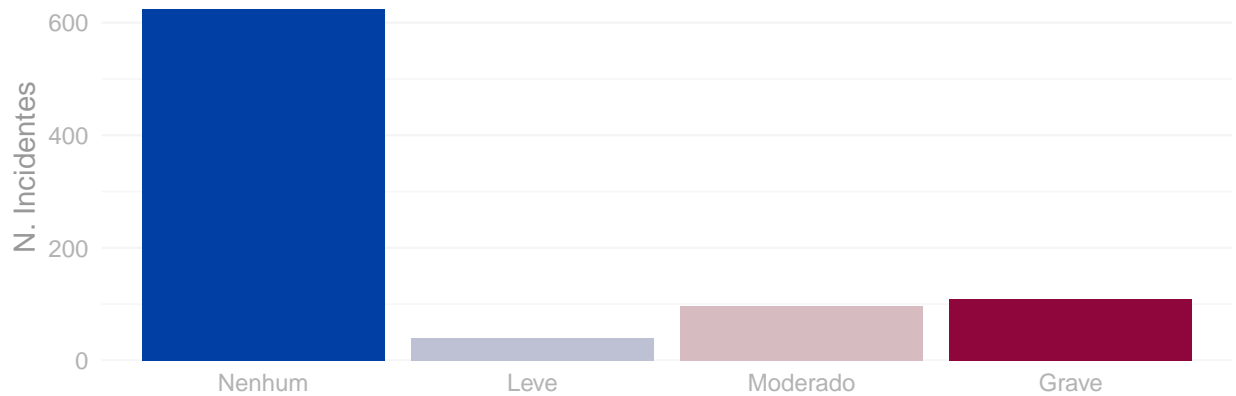
Tipos de incidentes notificados com maior frequência. Tocantins, 2018.



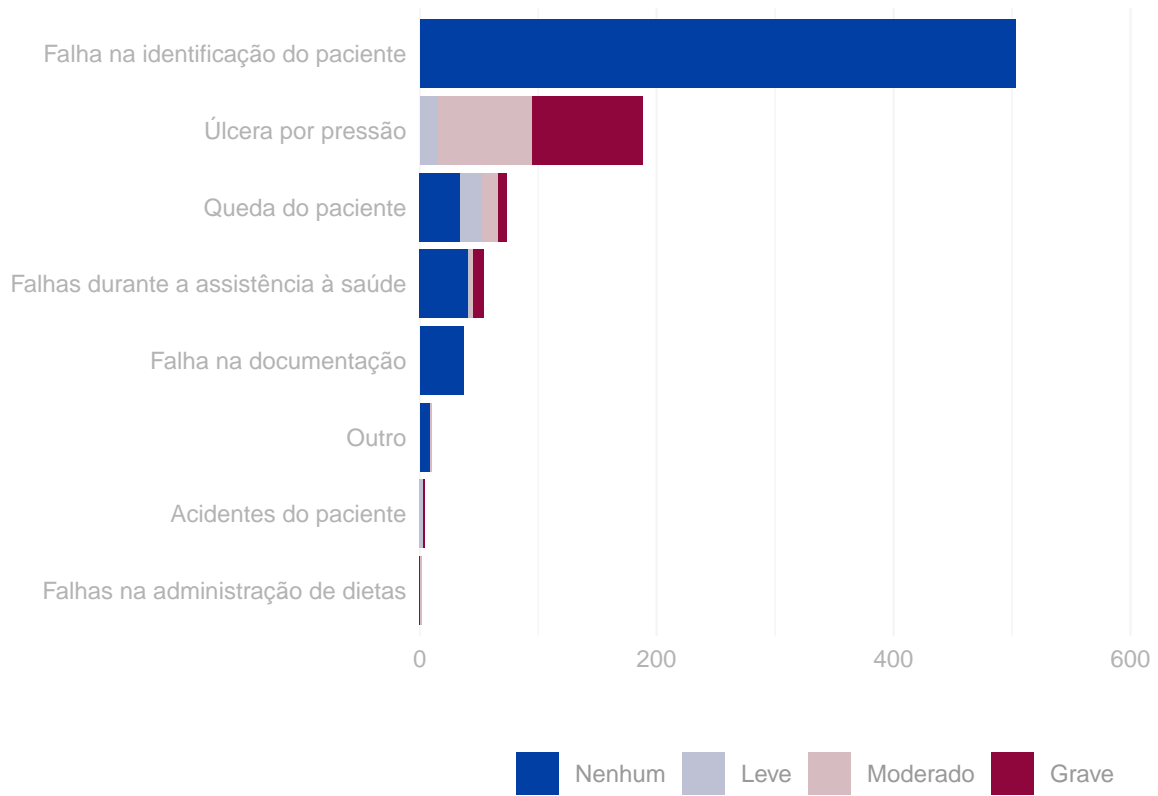
Número de incidentes notificados segundo tipo de serviço de saúde.
Tocantins, 2018.



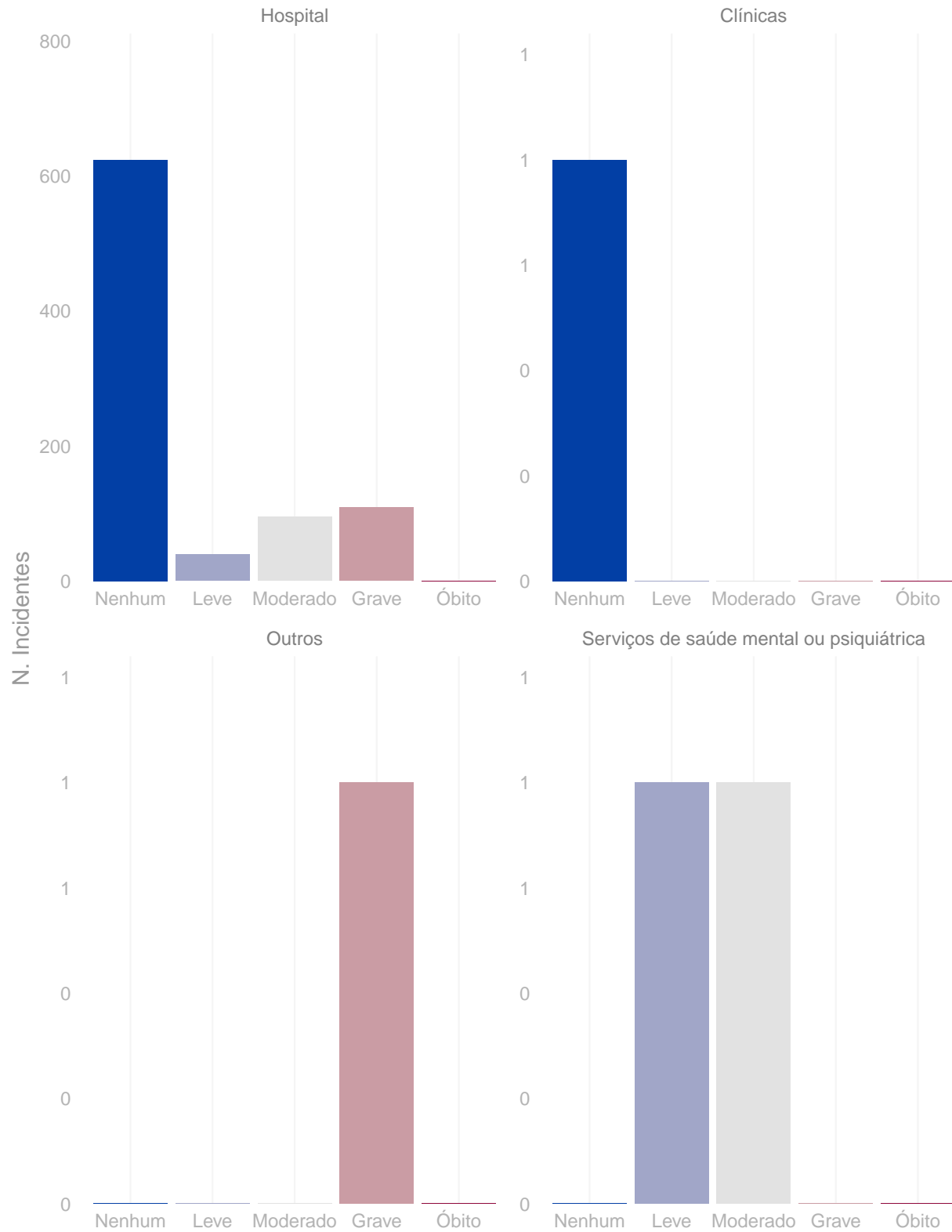
Número de incidentes notificados segundo grau do dano.
Tocantins, 2018.



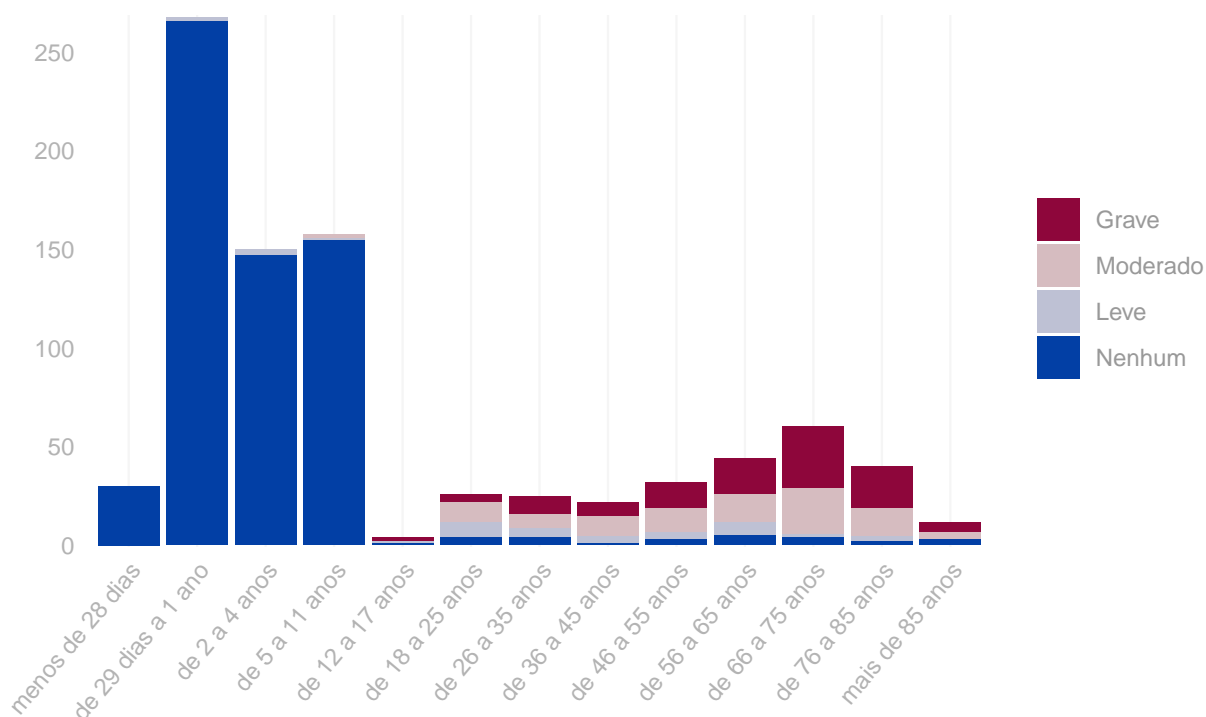
Distribuição do grau do dano segundo tipo de incidente.
Tocantins, 2018.



Grau do dano por tipo de serviço de saúde
Tocantins, 2018.



Distribuição do número de incidentes e grau do dano por faixa etária.
Tocantins, 2018.



Tipo de eventos adversos que resultaram em óbito. Tocantins, 2018.

Tipo de incidente	Óbitos
-------------------	--------

Quantidade de “never events” notificados. Tocantins, 2018.

Never events	Quantidade
Estágio IV (perda total da espessura dos tecidos com exposição dos ossos, tendões ou músculos) (never events)	77
Estágio III (perda total da espessura tecidual - tecido adiposo subcutâneo pode ser visível, mas não estão expostos os ossos, tendões ou músculos) (never events)	27

Anexo

Resultados das figuras anteriores apresentados em forma de tabelas.

Número de incidentes notificados por mês. Tocantins, 2018.

Ano	Mês	N. Incidentes
2018	Janeiro	4
2018	Fevereiro	3
2018	Março	6
2018	Abril	1
2018	Maiο	30
2018	Junho	112
2018	Julho	116
2018	Agosto	70
2018	Setembro	135
2018	Outubro	112
2018	Novembro	71
2018	Dezembro	211

Número de notificações por tipo de incidente / evento adverso. Tocantins, 2018.

Tipo de incidente ou evento adverso	N. Notificações
Falha na identificação do paciente	503
Úlcera por pressão	188
Queda do paciente	73
Falhas durante a assistência à saúde	54
Falha na documentação	37
Outro	10
Acidentes do paciente	4
Falhas na administração de dietas	2

Número de incidentes notificados segundo tipo de serviço de saúde. Tocantins, 2018.

Tipo de Serviço	Tipo de Incidente / Evento Adverso	Notificações
Hospital	Falha na identificação do paciente	503

(continuação)

Tipo de Serviço	Tipo de Incidente / Evento Adverso	Notificações
Hospital	Úlcera por pressão	188
Hospital	Queda do paciente	71
Hospital	Falhas durante a assistência à saúde	54
Hospital	Falha na documentação	37
Hospital	Outro	9
Hospital	Acidentes do paciente	3
Serviços de saúde mental ou psiquiátrica	Queda do paciente	1
Serviços de saúde mental ou psiquiátrica	Outro	1
Outros	Acidentes do paciente	1
Clínicas	Queda do paciente	1

Número de incidentes notificados segundo grau do dano causado. Tocantins, 2018.

Grau do Dano	Notificações
Nenhum	625
Leve	40
Moderado	96
Grave	110

Grau do dano segundo tipo de incidente / evento adverso. Tocantins, 2018.

Tipo de Incidente / Evento Adverso	Grau do Dano	Notificações
Falhas na administração de dietas	Nenhum	1
Falhas na administração de dietas	Moderado	1
Acidentes do paciente	Leve	3
Acidentes do paciente	Grave	1
Outro	Nenhum	9
Outro	Moderado	1
Falha na documentação	Nenhum	37
Falhas durante a assistência à saúde	Nenhum	41
Falhas durante a assistência à saúde	Leve	2
Falhas durante a assistência à saúde	Moderado	2
Falhas durante a assistência à saúde	Grave	9
Queda do paciente	Nenhum	34
Queda do paciente	Leve	19
Queda do paciente	Moderado	13
Queda do paciente	Grave	7
Úlcera por pressão	Leve	16
Úlcera por pressão	Moderado	79
Úlcera por pressão	Grave	93
Falha na identificação do paciente	Nenhum	503

Grau do dano segundo tipo de serviço de saúde. Tocantins, 2018.

Tipo de serviço	Grau do Dano	Notificações
Hospital	Nenhum	624
Hospital	Leve	39
Hospital	Moderado	95
Hospital	Grave	109
Hospital	Óbito	0
Clínicas	Nenhum	1
Clínicas	Leve	0
Clínicas	Moderado	0
Clínicas	Grave	0
Clínicas	Óbito	0
Outros	Nenhum	0
Outros	Leve	0
Outros	Moderado	0
Outros	Grave	1
Outros	Óbito	0
Serviços de saúde mental ou psiquiátrica	Nenhum	0
Serviços de saúde mental ou psiquiátrica	Leve	1
Serviços de saúde mental ou psiquiátrica	Moderado	1
Serviços de saúde mental ou psiquiátrica	Grave	0
Serviços de saúde mental ou psiquiátrica	Óbito	0

Número de incidentes / eventos adversos segundo faixa etária dos pacientes. Tocantins, 2018.

Faixa Etária	N. Incidentes
menos de 28 dias	30
de 29 dias a 1 ano	268
de 2 a 4 anos	150
de 5 a 11 anos	158
de 12 a 17 anos	4
de 18 a 25 anos	26
de 26 a 35 anos	25
de 36 a 45 anos	22
de 46 a 55 anos	32
de 56 a 65 anos	44
de 66 a 75 anos	60
de 76 a 85 anos	40
mais de 85 anos	12