

Incidentes relacionados à assistência à saúde

Resultados das notificações realizadas no Notivisa - Piauí, 2018

A Resolução da Diretoria Colegiada (RDC) nº. 36 de 25 de julho de 2013 estabelece a obrigatoriedade de implantação dos Núcleos de Segurança do Paciente (NSP) em serviços de saúde do país.

Cumprindo o referido regulamento técnico, os NSP dos serviços de saúde do Brasil vêm realizando, mensalmente, a notificação de eventos adversos (EA) relacionados à assistência ao Sistema Nacional de Vigilância Sanitária (SNVS). O registro é feito por meio do módulo Assistência à Saúde do Sistema de Notificações em Vigilância Sanitária (NOTIVISA).

Um papel importante do SNVS envolve a vigilância e o monitoramento de incidentes relacionados à assistência à saúde, além de promover o retorno de informações aos notificadores. Sabe-se também que é fundamental associar os resultados obtidos com as medidas de prevenção pertinentes, detectando riscos no cuidado, determinando as causas dos EA e propondo práticas seguras para a redução dos riscos e a segurança do paciente em serviços de saúde. Sendo assim, a Gerência Geral de Tecnologia em Serviços de Saúde (GGTES/Anvisa) objetiva com a publicação deste relatório disponibilizar os resultados obtidos pela análise dos dados de incidentes relacionados à assistência à saúde notificados pelos NSP dos serviços de saúde do país ao SNVS, por meio do Sistema NOTIVISA (módulo assistência à saúde).

Os dados analisados neste relatório são referentes ao ano de 2018.

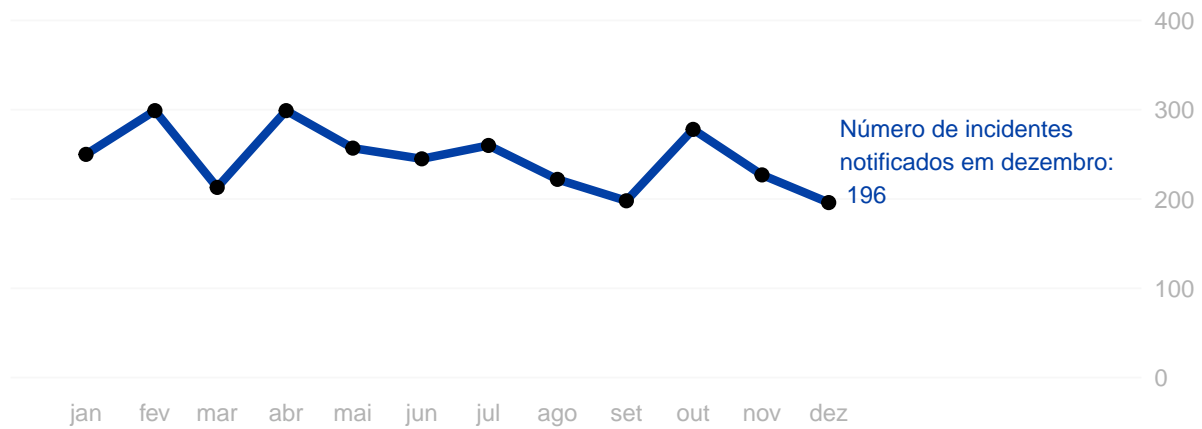
Com base nessas notificações este documento apresenta os seguintes resultados:

- Número de incidentes notificados por mês;
- Tipos de incidentes mais notificados no período;
- Incidentes notificados segundo tipo de serviço de saúde;
- Número de incidentes segundo grau do dano;
- Grau do dano segundo tipo de incidente;
- Grau do dano dos incidentes segundo tipo de serviço de saúde;
- Distribuição dos tipos de incidentes que resultaram em óbito;
- Distribuição do número de incidentes e grau do dano por faixa etária;
- Frequência de notificação dos incidentes considerados “never events”.

Anexo:

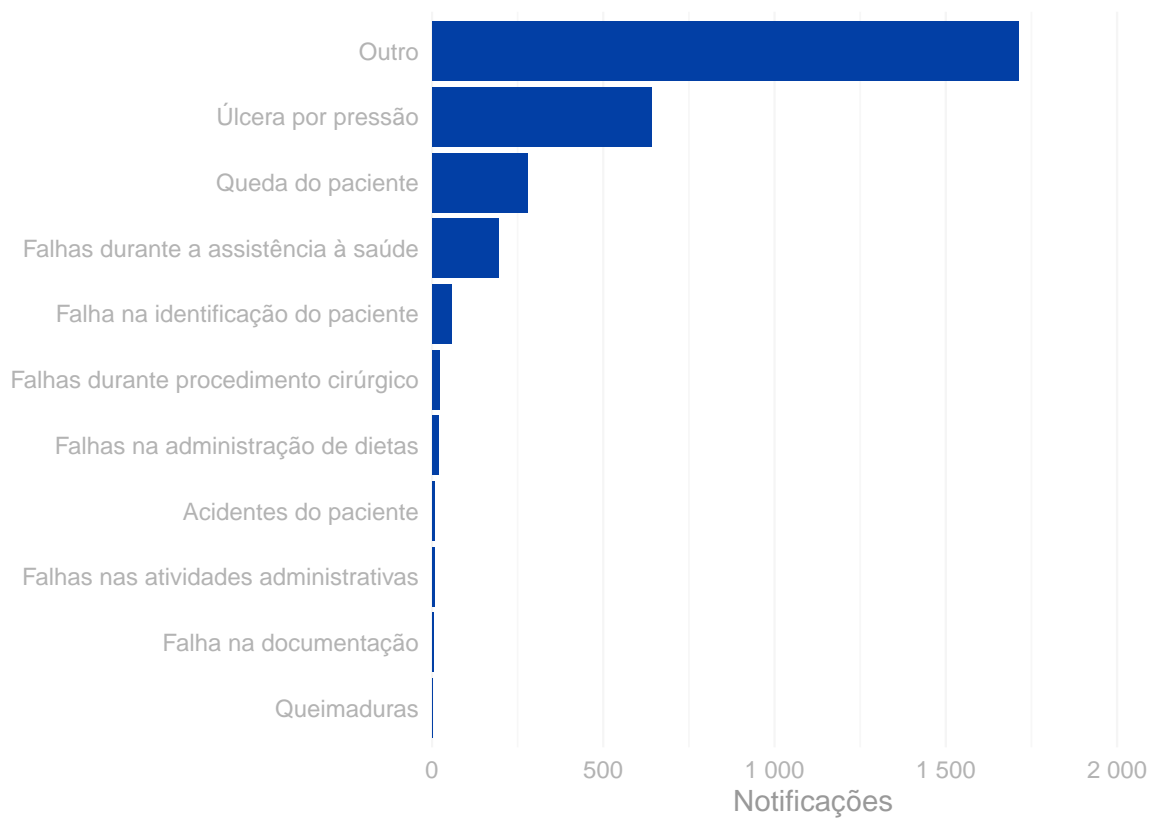
- Resultados anteriores apresentados por tabelas.

Número de incidentes notificados por mês.
Piauí, 2018.

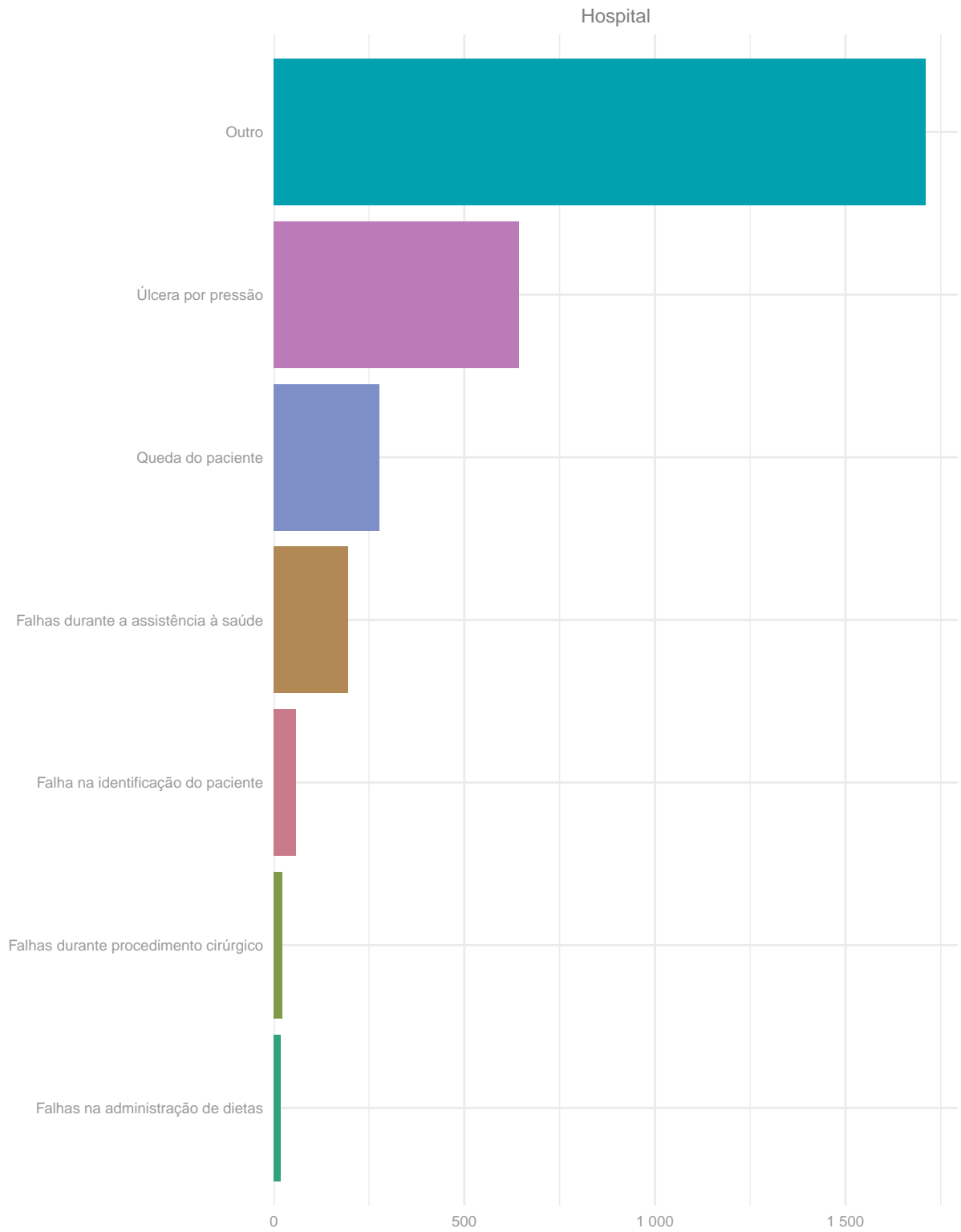


Tipos de incidentes notificados com maior frequência.

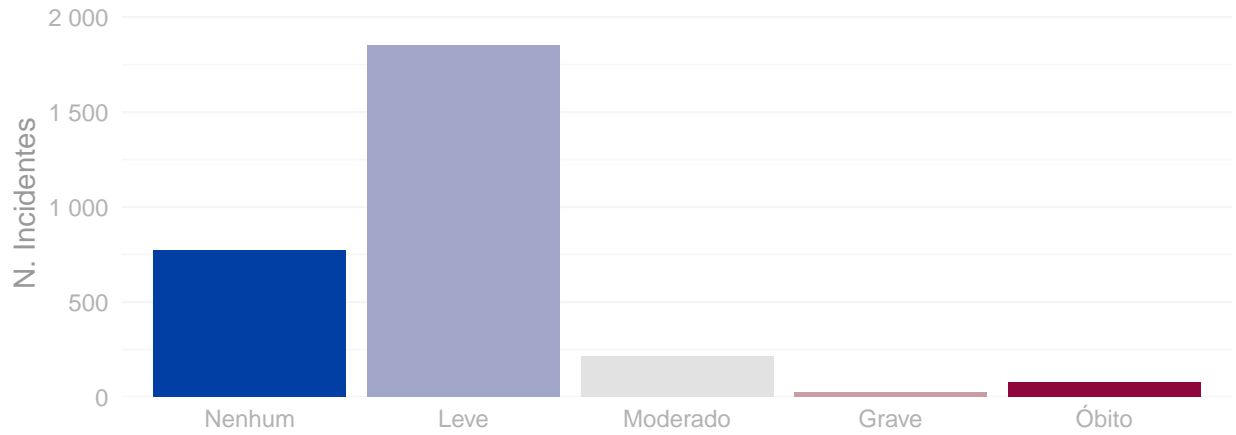
Piauí, 2018.



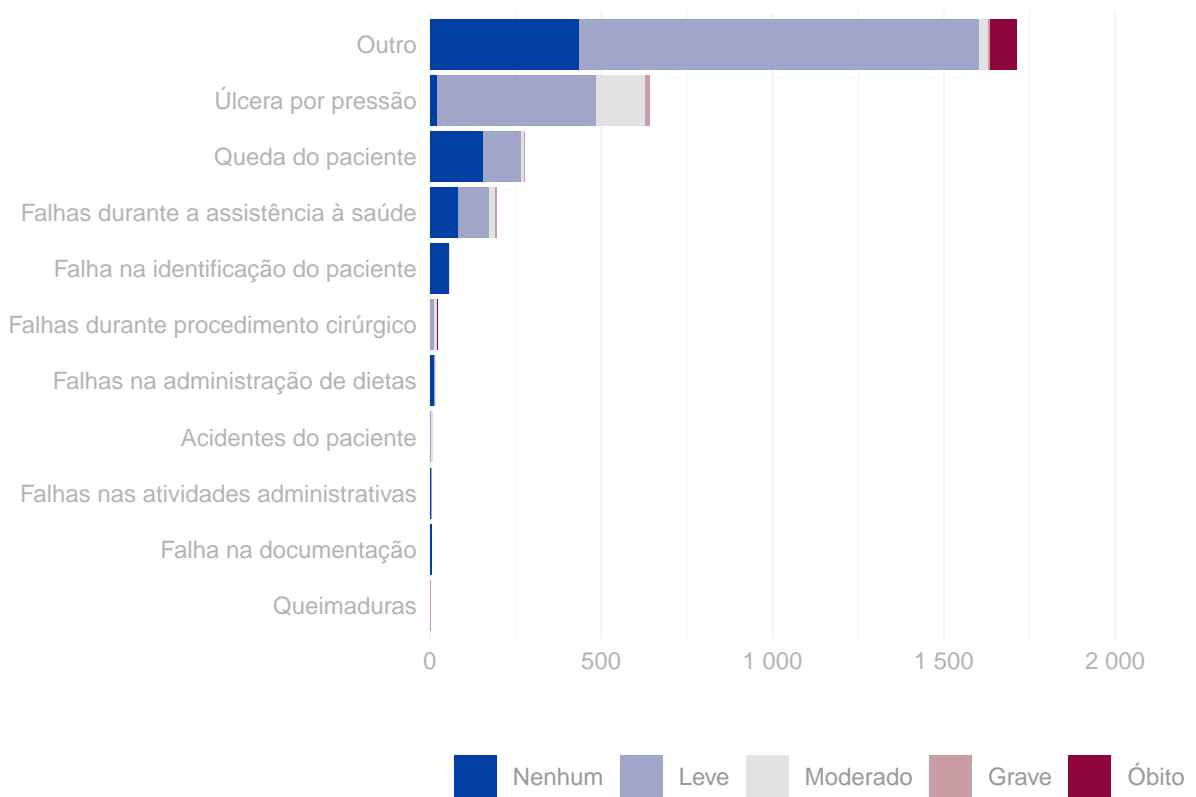
Número de incidentes notificados segundo tipo de serviço de saúde.
Piauí, 2018.



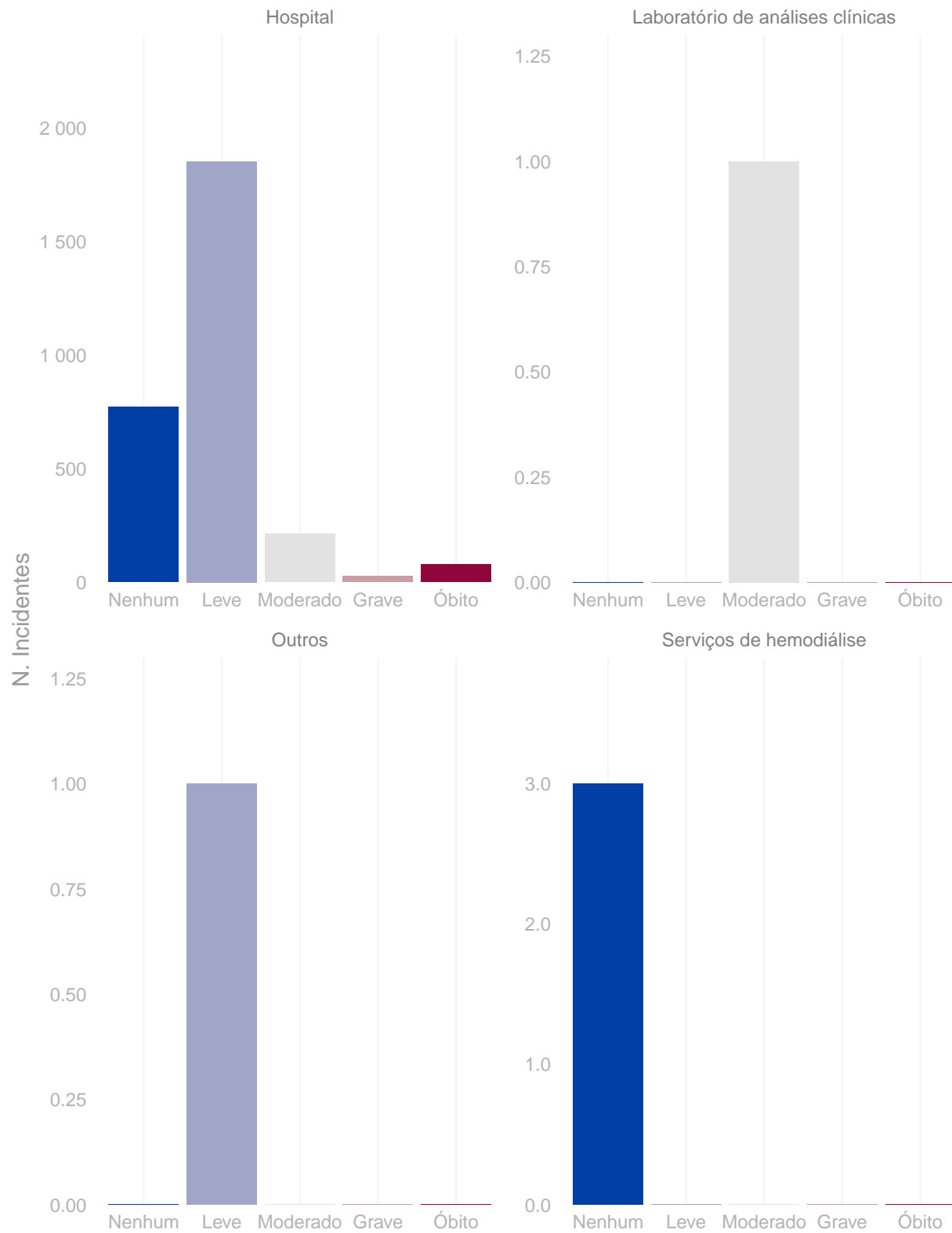
Número de incidentes notificados segundo grau do dano.
Piauí, 2018.



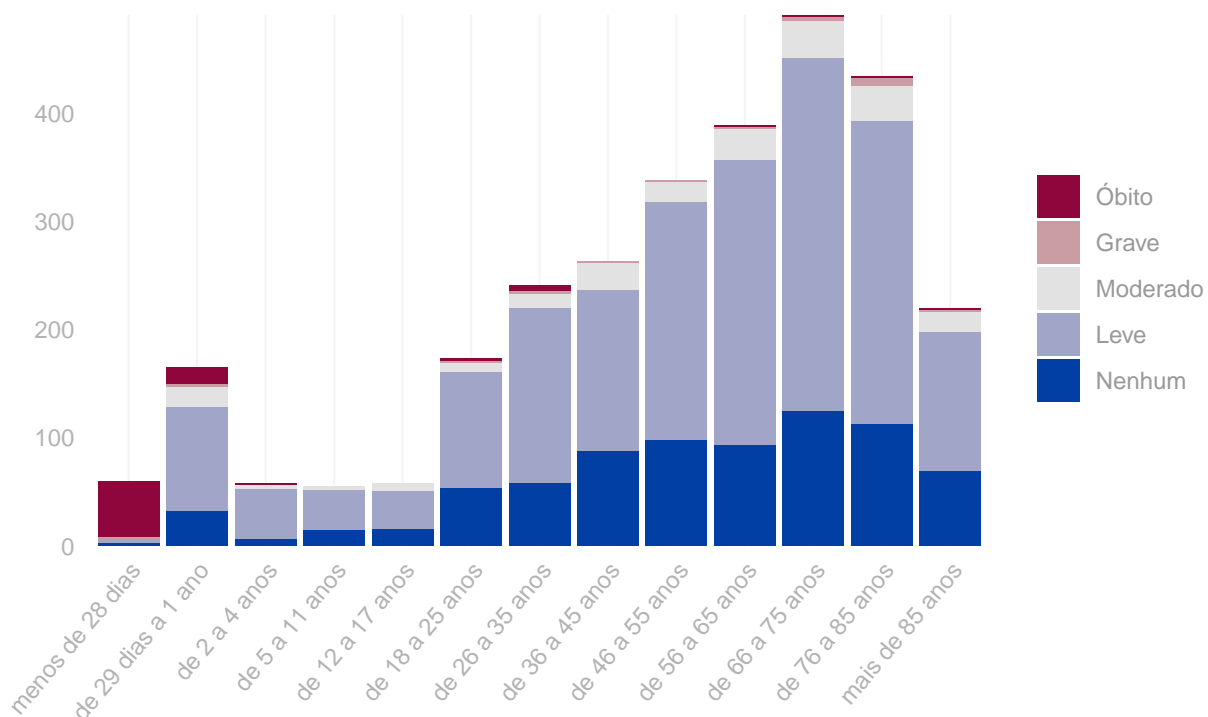
Distribuição do grau do dano segundo tipo de incidente.
Piauí, 2018.



Grau do dano por tipo de serviço de saúde Piauí, 2018.



Distribuição do número de incidentes e grau do dano por faixa etária.
Piauí, 2018.



Tipo de eventos adversos que resultaram em óbito. Piauí, 2018.

Tipo de incidente	Óbitos
Outro	77
Falhas durante procedimento cirúrgico	1

Quantidade de “never events” notificados. Piauí, 2018.

Never events	Quantidade
Estágio III (perda total da espessura tecidual - tecido adiposo subcutâneo pode ser visível, mas não estão expostos os ossos, tendões ou músculos) (never events)	35
Estágio IV (perda total da espessura dos tecidos com exposição dos ossos, tendões ou músculos) (never events)	2
Óbito intra-operatório ou imediatamente pós-operatório / pós-procedimento em paciente ASA Classe 1 (never events)	1
Óbito ou lesão grave de paciente associados à queimadura decorrente de qualquer fonte durante a assistência dentro do serviço de saúde (never events).	1

Anexo

Resultados das figuras anteriores apresentados em forma de tabelas.

Número de incidentes notificados por mês. Piauí, 2018.

Ano	Mês	N. Incidentes
2018	Janeiro	250
2018	Fevereiro	299
2018	Março	213
2018	Abril	299
2018	Maiο	257
2018	Junho	245
2018	Julho	260
2018	Agosto	222
2018	Setembro	198
2018	Outubro	278
2018	Novembro	227
2018	Dezembro	196

Número de notificações por tipo de incidente / evento adverso. Piauí, 2018.

Tipo de incidente ou evento adverso	N. Notificações
Outro	1.712
Úlcera por pressão	642
Queda do paciente	278
Falhas durante a assistência à saúde	194
Falha na identificação do paciente	58
Falhas durante procedimento cirúrgico	23
Falhas na administração de dietas	18
Acidentes do paciente	7
Falhas nas atividades administrativas	6
Falha na documentação	4
Queimaduras	2

Número de incidentes notificados segundo tipo de serviço de saúde. Piauí, 2018.

Tipo de Serviço	Tipo de Incidente / Evento Adverso	Notificações
Hospital	Outro	1.710
Hospital	Úlcera por pressão	642
Hospital	Queda do paciente	276
Hospital	Falhas durante a assistência à saúde	194
Hospital	Falha na identificação do paciente	57
Hospital	Falhas durante procedimento cirúrgico	23
Hospital	Falhas na administração de dietas	18
Serviços de hemodiálise	Queda do paciente	2
Serviços de hemodiálise	Falha na identificação do paciente	1
Outros	Outro	1
Laboratório de análises clínicas	Outro	1

Número de incidentes notificados segundo grau do dano causado. Piauí, 2018.

Grau do Dano	Notificações
Nenhum	774
Leve	1.853
Moderado	213
Grave	26
Óbito	78

Grau do dano segundo tipo de incidente / evento adverso. Piauí, 2018.

Tipo de Incidente / Evento Adverso	Grau do Dano	Notificações
Queimaduras	Leve	1
Queimaduras	Grave	1
Falha na documentação	Nenhum	4
Falhas nas atividades administrativas	Nenhum	5
Falhas nas atividades administrativas	Leve	1
Acidentes do paciente	Nenhum	1
Acidentes do paciente	Leve	2
Acidentes do paciente	Moderado	4
Falhas na administração de dietas	Nenhum	12
Falhas na administração de dietas	Leve	5
Falhas na administração de dietas	Moderado	1
Falhas durante procedimento cirúrgico	Leve	11
Falhas durante procedimento cirúrgico	Moderado	11
Falhas durante procedimento cirúrgico	Óbito	1
Falha na identificação do paciente	Nenhum	55
Falha na identificação do paciente	Leve	2
Falha na identificação do paciente	Moderado	1
Falhas durante a assistência à saúde	Nenhum	83
Falhas durante a assistência à saúde	Leve	89
Falhas durante a assistência à saúde	Moderado	17

(continuação)

Tipo de Incidente / Evento Adverso	Grau do Dano	Notificações
Falhas durante a assistência à saúde	Grave	5
Queda do paciente	Nenhum	156
Queda do paciente	Leve	110
Queda do paciente	Moderado	10
Queda do paciente	Grave	2
Úlcera por pressão	Nenhum	22
Úlcera por pressão	Leve	465
Úlcera por pressão	Moderado	141
Úlcera por pressão	Grave	14
Outro	Nenhum	436
Outro	Leve	1.167
Outro	Moderado	28
Outro	Grave	4
Outro	Óbito	77

Grau do dano segundo tipo de serviço de saúde. Piauí, 2018.

Tipo de serviço	Grau do Dano	Notificações
Hospital	Nenhum	771
Hospital	Leve	1.852
Hospital	Moderado	212
Hospital	Grave	26
Hospital	Óbito	78
Laboratório de análises clínicas	Nenhum	0
Laboratório de análises clínicas	Leve	0
Laboratório de análises clínicas	Moderado	1
Laboratório de análises clínicas	Grave	0
Laboratório de análises clínicas	Óbito	0
Outros	Nenhum	0
Outros	Leve	1
Outros	Moderado	0
Outros	Grave	0
Outros	Óbito	0
Serviços de hemodiálise	Nenhum	3
Serviços de hemodiálise	Leve	0
Serviços de hemodiálise	Moderado	0
Serviços de hemodiálise	Grave	0
Serviços de hemodiálise	Óbito	0

Número de incidentes / eventos adversos segundo faixa etária dos pacientes.
Piauí, 2018.

Faixa Etária	N. Incidentes
menos de 28 dias	60
de 29 dias a 1 ano	165
de 2 a 4 anos	58
de 5 a 11 anos	55
de 12 a 17 anos	58
de 18 a 25 anos	173
de 26 a 35 anos	241
de 36 a 45 anos	263
de 46 a 55 anos	338
de 56 a 65 anos	389
de 66 a 75 anos	490
de 76 a 85 anos	434
mais de 85 anos	220