

Incidentes relacionados à assistência à saúde

Resultados das notificações realizadas no Notivisa - Pernambuco, 2018

A Resolução da Diretoria Colegiada (RDC) nº. 36 de 25 de julho de 2013 estabelece a obrigatoriedade de implantação dos Núcleos de Segurança do Paciente (NSP) em serviços de saúde do país.

Cumprindo o referido regulamento técnico, os NSP dos serviços de saúde do Brasil vêm realizando, mensalmente, a notificação de eventos adversos (EA) relacionados à assistência ao Sistema Nacional de Vigilância Sanitária (SNVS). O registro é feito por meio do módulo Assistência à Saúde do Sistema de Notificações em Vigilância Sanitária (NOTIVISA).

Um papel importante do SNVS envolve a vigilância e o monitoramento de incidentes relacionados à assistência à saúde, além de promover o retorno de informações aos notificadores. Sabe-se também que é fundamental associar os resultados obtidos com as medidas de prevenção pertinentes, detectando riscos no cuidado, determinando as causas dos EA e propondo práticas seguras para a redução dos riscos e a segurança do paciente em serviços de saúde. Sendo assim, a Gerência Geral de Tecnologia em Serviços de Saúde (GGTES/Anvisa) objetiva com a publicação deste relatório disponibilizar os resultados obtidos pela análise dos dados de incidentes relacionados à assistência à saúde notificados pelos NSP dos serviços de saúde do país ao SNVS, por meio do Sistema NOTIVISA (módulo assistência à saúde).

Os dados analisados neste relatório são referentes ao ano de 2018.

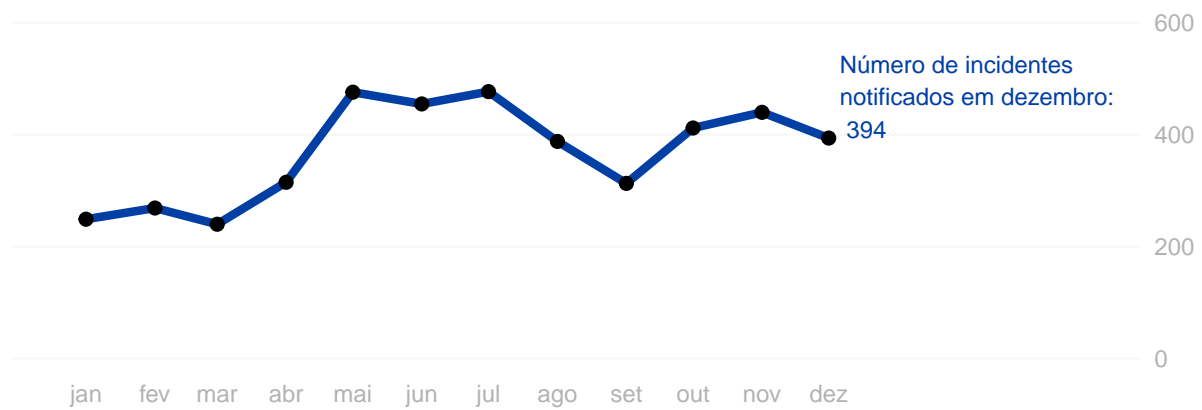
Com base nessas notificações este documento apresenta os seguintes resultados:

- Número de incidentes notificados por mês;
- Tipos de incidentes mais notificados no período;
- Incidentes notificados segundo tipo de serviço de saúde;
- Número de incidentes segundo grau do dano;
- Grau do dano segundo tipo de incidente;
- Grau do dano dos incidentes segundo tipo de serviço de saúde;
- Distribuição dos tipos de incidentes que resultaram em óbito;
- Distribuição do número de incidentes e grau do dano por faixa etária;
- Frequência de notificação dos incidentes considerados “never events”.

Anexo:

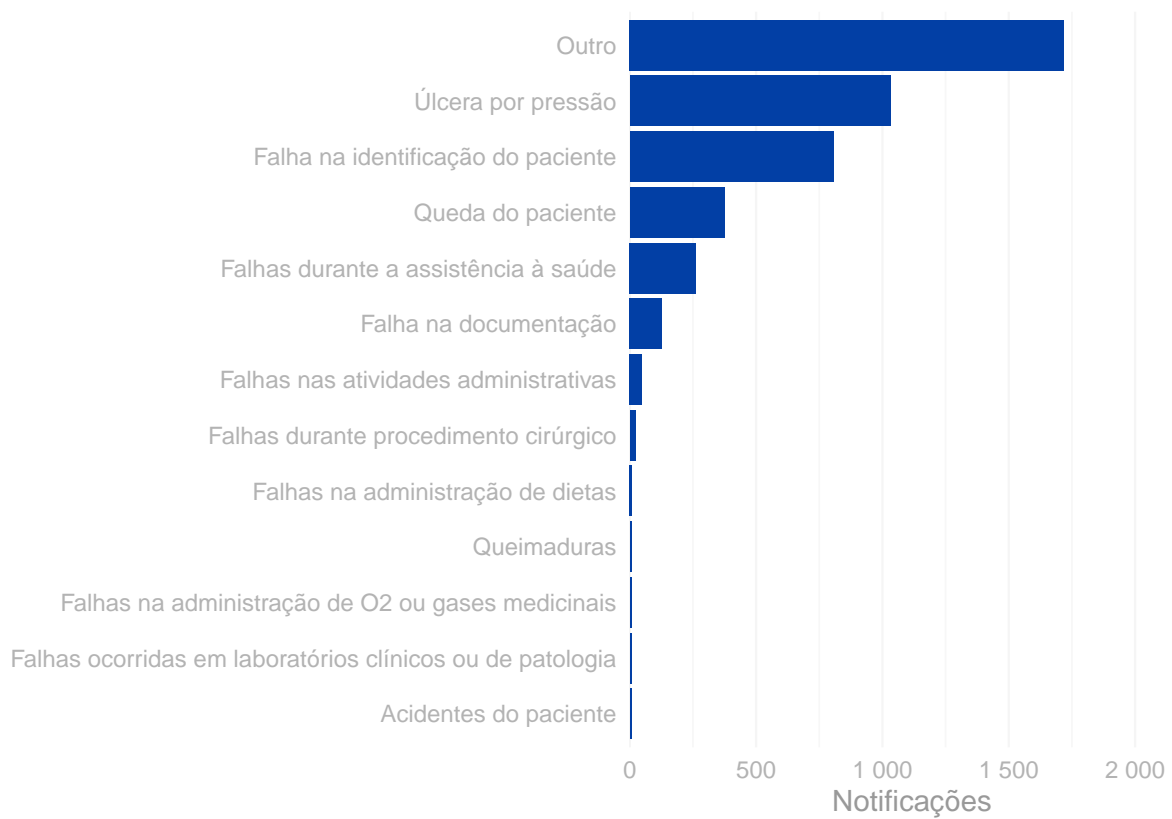
- Resultados anteriores apresentados por tabelas.

Número de incidentes notificados por mês. Pernambuco, 2018.



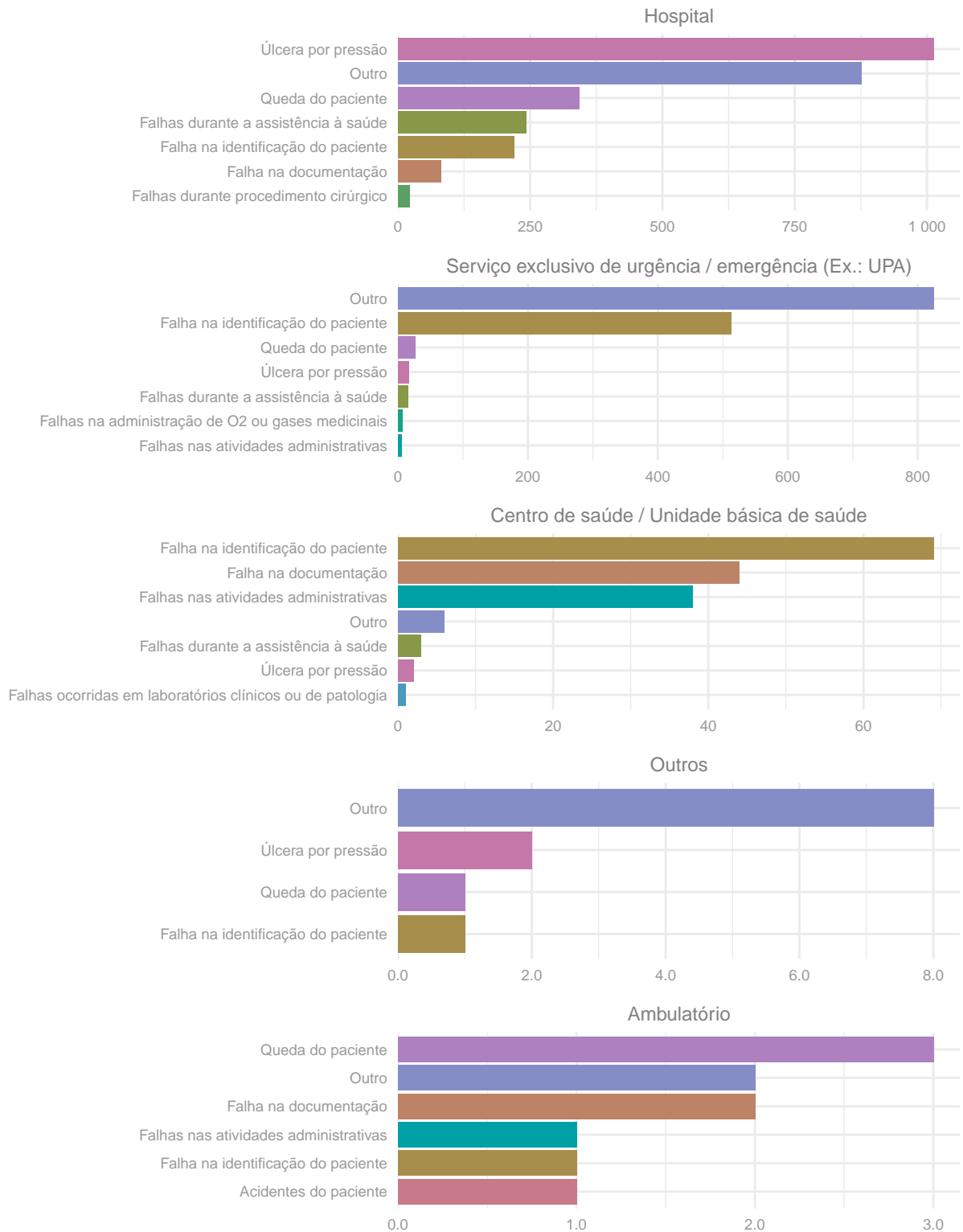
Tipos de incidentes notificados com maior frequência.

Pernambuco, 2018.

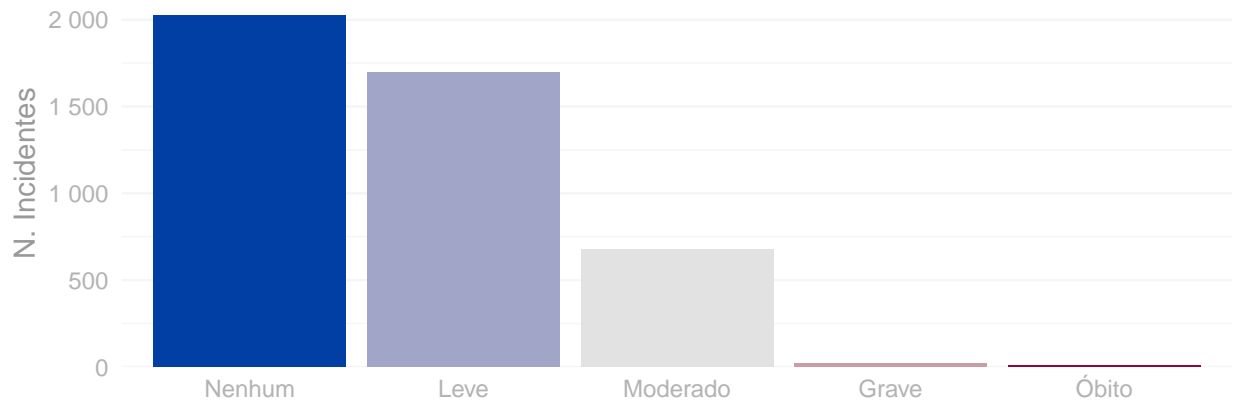


Número de incidentes notificados segundo tipo de serviço de saúde.

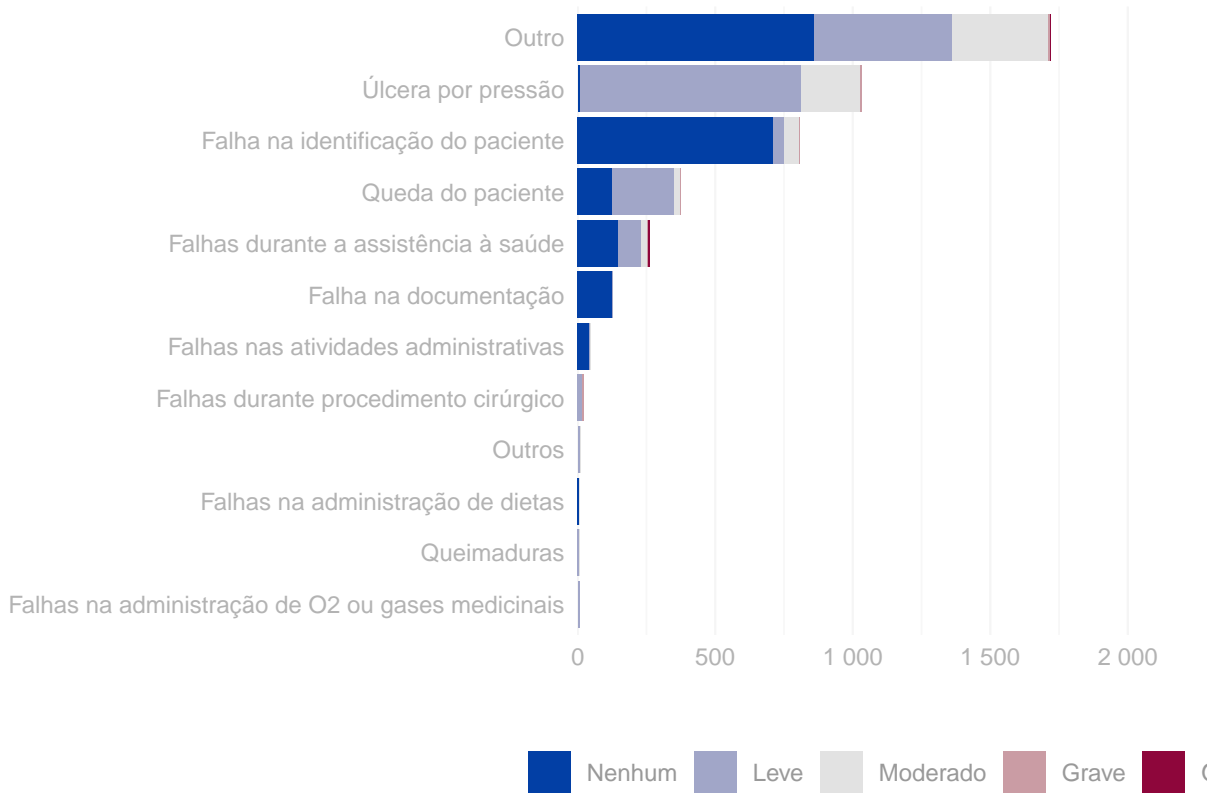
Pernambuco, 2018.



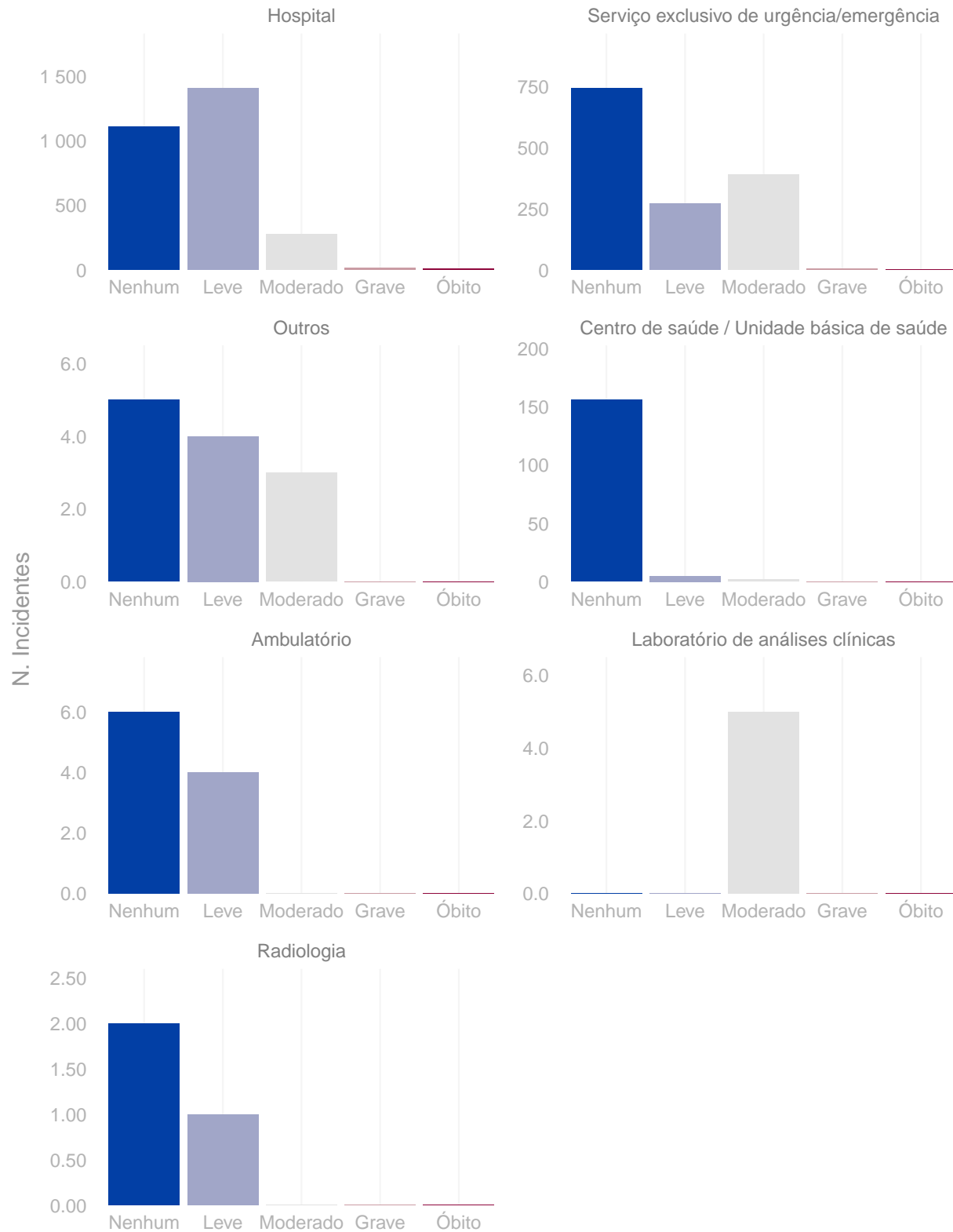
Número de incidentes notificados segundo grau do dano.
Pernambuco, 2018.



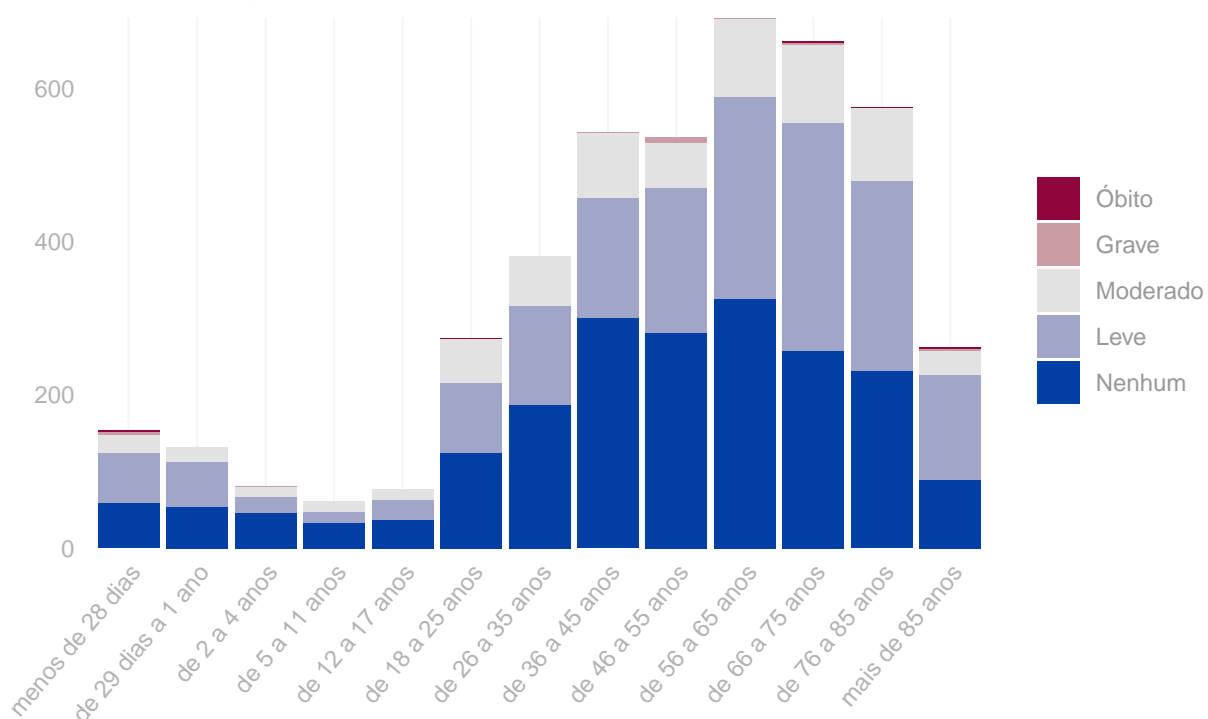
Distribuição do grau do dano segundo tipo de incidente.
Pernambuco, 2018.



Grau do dano por tipo de serviço de saúde Pernambuco, 2018.



Distribuição do número de incidentes e grau do dano por faixa etária.
Pernambuco, 2018.



Tipo de eventos adversos que resultaram em óbito. Pernambuco, 2018.

Tipo de incidente	Óbitos
Falhas durante a assistência à saúde	5
Outro	3

Quantidade de “never events” notificados. Pernambuco, 2018.

Never events	Quantidade
Estágio III (perda total da espessura tecidual - tecido adiposo subcutâneo pode ser visível, mas não estão expostos os ossos, tendões ou músculos) (never events)	79
Estágio IV (perda total da espessura dos tecidos com exposição dos ossos, tendões ou músculos) (never events)	6
Procedimento cirúrgico realizado no paciente errado (never events)	2
Procedimento cirúrgico realizado em local errado (never events)	1
Procedimento cirúrgico realizado no lado errado do corpo (never events)	1
Retenção não intencional de corpo estranho em um paciente após a cirurgia (never events)	1

Anexo

Resultados das figuras anteriores apresentados em forma de tabelas.

Número de incidentes notificados por mês. Pernambuco, 2018.

Ano	Mês	N. Incidentes
2018	Janeiro	249
2018	Fevereiro	269
2018	Março	240
2018	Abril	315
2018	Mai	476
2018	Junho	455
2018	Julho	477
2018	Agosto	388
2018	Setembro	313
2018	Outubro	412
2018	Novembro	440
2018	Dezembro	394

Número de notificações por tipo de incidente / evento adverso. Pernambuco, 2018.

Tipo de incidente ou evento adverso	N. Notificações
Outro	1.719
Úlcera por pressão	1.033
Falha na identificação do paciente	807
Queda do paciente	374
Falhas durante a assistência à saúde	262
Falha na documentação	128
Falhas nas atividades administrativas	49
Falhas durante procedimento cirúrgico	22
Falhas na administração de dietas	8
Falhas na administração de O2 ou gases medicinais	7
Queimaduras	7
Acidentes do paciente	6
Falhas ocorridas em laboratórios clínicos ou de patologia	6

Número de incidentes notificados segundo tipo de serviço de saúde. Pernambuco, 2018.

Tipo de Serviço	Tipo de Incidente / Evento Adverso	Notificações
Hospital	Úlcera por pressão	1.012
Hospital	Outro	876
Hospital	Queda do paciente	343
Hospital	Falhas durante a assistência à saúde	243
Hospital	Falha na identificação do paciente	220
Hospital	Falha na documentação	82
Hospital	Falhas durante procedimento cirúrgico	22
Serviço exclusivo de urgência/emergência	Outro	824
Serviço exclusivo de urgência/emergência	Falha na identificação do paciente	513
Serviço exclusivo de urgência/emergência	Queda do paciente	27
Serviço exclusivo de urgência/emergência	Úlcera por pressão	17
Serviço exclusivo de urgência/emergência	Falhas durante a assistência à saúde	15
Serviço exclusivo de urgência/emergência	Falhas na administração de O2 ou gases medicinais	7
Serviço exclusivo de urgência/emergência	Falhas nas atividades administrativas	6
Centro de saúde / Unidade básica de saúde	Falha na identificação do paciente	69
Centro de saúde / Unidade básica de saúde	Falha na documentação	44
Centro de saúde / Unidade básica de saúde	Falhas nas atividades administrativas	38
Centro de saúde / Unidade básica de saúde	Outro	6
Centro de saúde / Unidade básica de saúde	Falhas durante a assistência à saúde	3
Centro de saúde / Unidade básica de saúde	Úlcera por pressão	2
Centro de saúde / Unidade básica de saúde	Falhas ocorridas em laboratórios clínicos ou de patologia	1
Outros	Outro	8
Outros	Úlcera por pressão	2
Outros	Queda do paciente	1
Outros	Falha na identificação do paciente	1
Ambulatório	Queda do paciente	3
Ambulatório	Outro	2
Ambulatório	Falha na documentação	2
Ambulatório	Falhas nas atividades administrativas	1
Ambulatório	Falha na identificação do paciente	1
Ambulatório	Acidentes do paciente	1
Laboratório de análises clínicas	Falha na identificação do paciente	3
Laboratório de análises clínicas	Outro	1
Laboratório de análises clínicas	Falhas ocorridas em laboratórios clínicos ou de patologia	1

Número de incidentes notificados segundo grau do dano causado. Pernambuco, 2018.

Grau do Dano	Notificações
Nenhum	2.027
Leve	1.696
Moderado	679
Grave	18
Óbito	8

Grau do dano segundo tipo de incidente / evento adverso. Pernambuco, 2018.

Tipo de Incidente / Evento Adverso	Grau do Dano	Notificações
Falhas na administração de O2 ou gases medicinais	Nenhum	3
Falhas na administração de O2 ou gases medicinais	Leve	4
Queimaduras	Leve	4
Queimaduras	Moderado	3
Falhas na administração de dietas	Nenhum	5
Falhas na administração de dietas	Leve	2
Falhas na administração de dietas	Moderado	1
Outros	Nenhum	3
Outros	Leve	6
Outros	Moderado	3
Falhas durante procedimento cirúrgico	Leve	15
Falhas durante procedimento cirúrgico	Moderado	3
Falhas durante procedimento cirúrgico	Grave	4
Falhas nas atividades administrativas	Nenhum	41
Falhas nas atividades administrativas	Leve	6
Falhas nas atividades administrativas	Moderado	2
Falha na documentação	Nenhum	125
Falha na documentação	Leve	3
Falhas durante a assistência à saúde	Nenhum	147
Falhas durante a assistência à saúde	Leve	83
Falhas durante a assistência à saúde	Moderado	24
Falhas durante a assistência à saúde	Grave	3
Falhas durante a assistência à saúde	Óbito	5
Queda do paciente	Nenhum	125
Queda do paciente	Leve	225
Queda do paciente	Moderado	23
Queda do paciente	Grave	1
Falha na identificação do paciente	Nenhum	710
Falha na identificação do paciente	Leve	41
Falha na identificação do paciente	Moderado	55
Falha na identificação do paciente	Grave	1
Úlcera por pressão	Nenhum	10
Úlcera por pressão	Leve	803
Úlcera por pressão	Moderado	215
Úlcera por pressão	Grave	5
Outro	Nenhum	858
Outro	Leve	504
Outro	Moderado	350
Outro	Grave	4
Outro	Óbito	3

Grau do dano segundo tipo de serviço de saúde. Pernambuco, 2018.

Tipo de serviço	Grau do Dano	Notificações
Hospital	Nenhum	1.113
Hospital	Leve	1.411
Hospital	Moderado	279
Hospital	Grave	14
Hospital	Óbito	7
Serviço exclusivo de urgência/emergência	Nenhum	745
Serviço exclusivo de urgência/emergência	Leve	271
Serviço exclusivo de urgência/emergência	Moderado	390
Serviço exclusivo de urgência/emergência	Grave	4
Serviço exclusivo de urgência/emergência	Óbito	1
Outros	Nenhum	5
Outros	Leve	4
Outros	Moderado	3
Outros	Grave	0
Outros	Óbito	0
Centro de saúde / Unidade básica de saúde	Nenhum	156
Centro de saúde / Unidade básica de saúde	Leve	5
Centro de saúde / Unidade básica de saúde	Moderado	2
Centro de saúde / Unidade básica de saúde	Grave	0
Centro de saúde / Unidade básica de saúde	Óbito	0
Ambulatório	Nenhum	6
Ambulatório	Leve	4
Ambulatório	Moderado	0
Ambulatório	Grave	0
Ambulatório	Óbito	0
Laboratório de análises clínicas	Nenhum	0
Laboratório de análises clínicas	Leve	0
Laboratório de análises clínicas	Moderado	5
Laboratório de análises clínicas	Grave	0
Laboratório de análises clínicas	Óbito	0
Radiologia	Nenhum	2
Radiologia	Leve	1
Radiologia	Moderado	0
Radiologia	Grave	0
Radiologia	Óbito	0

Número de incidentes / eventos adversos segundo faixa etária dos pacientes. Pernambuco, 2018.

Faixa Etária	N. Incidentes
menos de 28 dias	154
de 29 dias a 1 ano	132
de 2 a 4 anos	81
de 5 a 11 anos	61
de 12 a 17 anos	77
de 18 a 25 anos	274

(continuação)

Faixa Etária	N. Incidentes
de 26 a 35 anos	380
de 36 a 45 anos	543
de 46 a 55 anos	536
de 56 a 65 anos	692
de 66 a 75 anos	661
de 76 a 85 anos	575
mais de 85 anos	262