

Incidentes relacionados à assistência à saúde

Resultados das notificações realizadas no Notivisa - Pará, 2018

A Resolução da Diretoria Colegiada (RDC) nº. 36 de 25 de julho de 2013 estabelece a obrigatoriedade de implantação dos Núcleos de Segurança do Paciente (NSP) em serviços de saúde do país.

Cumprindo o referido regulamento técnico, os NSP dos serviços de saúde do Brasil vêm realizando, mensalmente, a notificação de eventos adversos (EA) relacionados à assistência ao Sistema Nacional de Vigilância Sanitária (SNVS). O registro é feito por meio do módulo Assistência à Saúde do Sistema de Notificações em Vigilância Sanitária (NOTIVISA).

Um papel importante do SNVS envolve a vigilância e o monitoramento de incidentes relacionados à assistência à saúde, além de promover o retorno de informações aos notificadores. Sabe-se também que é fundamental associar os resultados obtidos com as medidas de prevenção pertinentes, detectando riscos no cuidado, determinando as causas dos EA e propondo práticas seguras para a redução dos riscos e a segurança do paciente em serviços de saúde. Sendo assim, a Gerência Geral de Tecnologia em Serviços de Saúde (GGTES/Anvisa) objetiva com a publicação deste relatório disponibilizar os resultados obtidos pela análise dos dados de incidentes relacionados à assistência à saúde notificados pelos NSP dos serviços de saúde do país ao SNVS, por meio do Sistema NOTIVISA (módulo assistência à saúde).

Os dados analisados neste relatório são referentes ao ano de 2018.

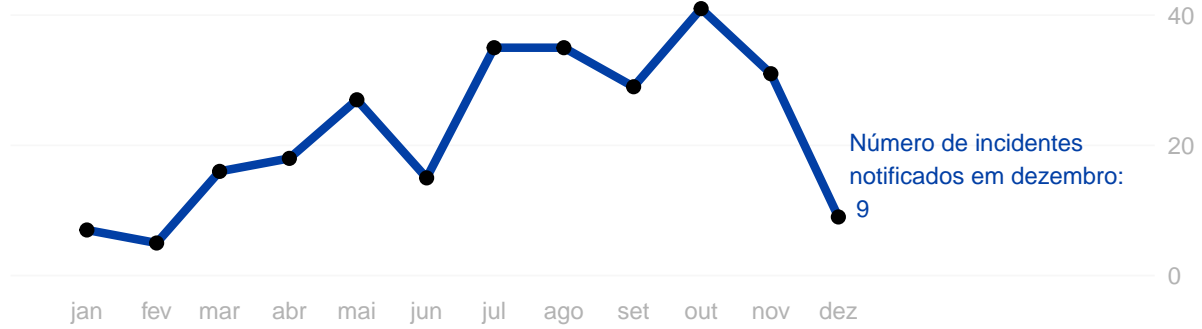
Com base nessas notificações este documento apresenta os seguintes resultados:

- Número de incidentes notificados por mês;
- Tipos de incidentes mais notificados no período;
- Incidentes notificados segundo tipo de serviço de saúde;
- Número de incidentes segundo grau do dano;
- Grau do dano segundo tipo de incidente;
- Grau do dano dos incidentes segundo tipo de serviço de saúde;
- Distribuição dos tipos de incidentes que resultaram em óbito;
- Distribuição do número de incidentes e grau do dano por faixa etária;
- Frequência de notificação dos incidentes considerados “never events”.

Anexo:

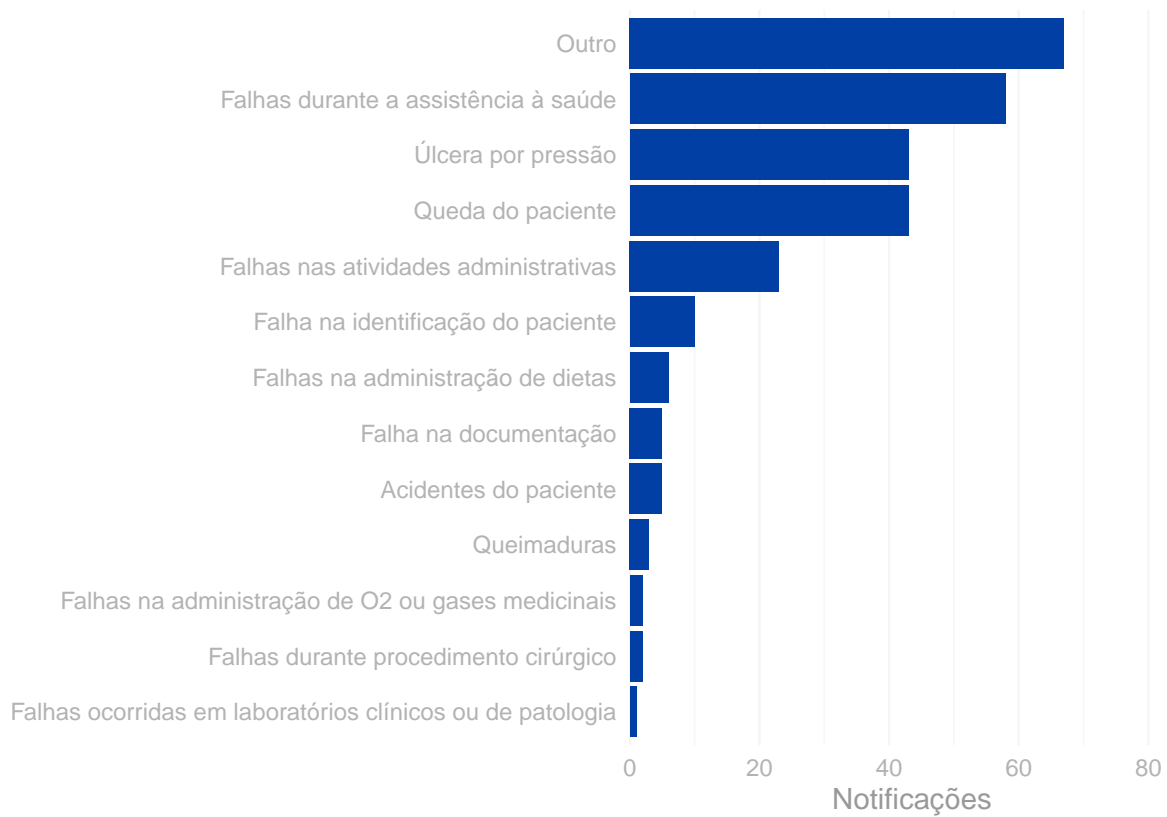
- Resultados anteriores apresentados por tabelas.

Número de incidentes notificados por mês.
Pará, 2018.

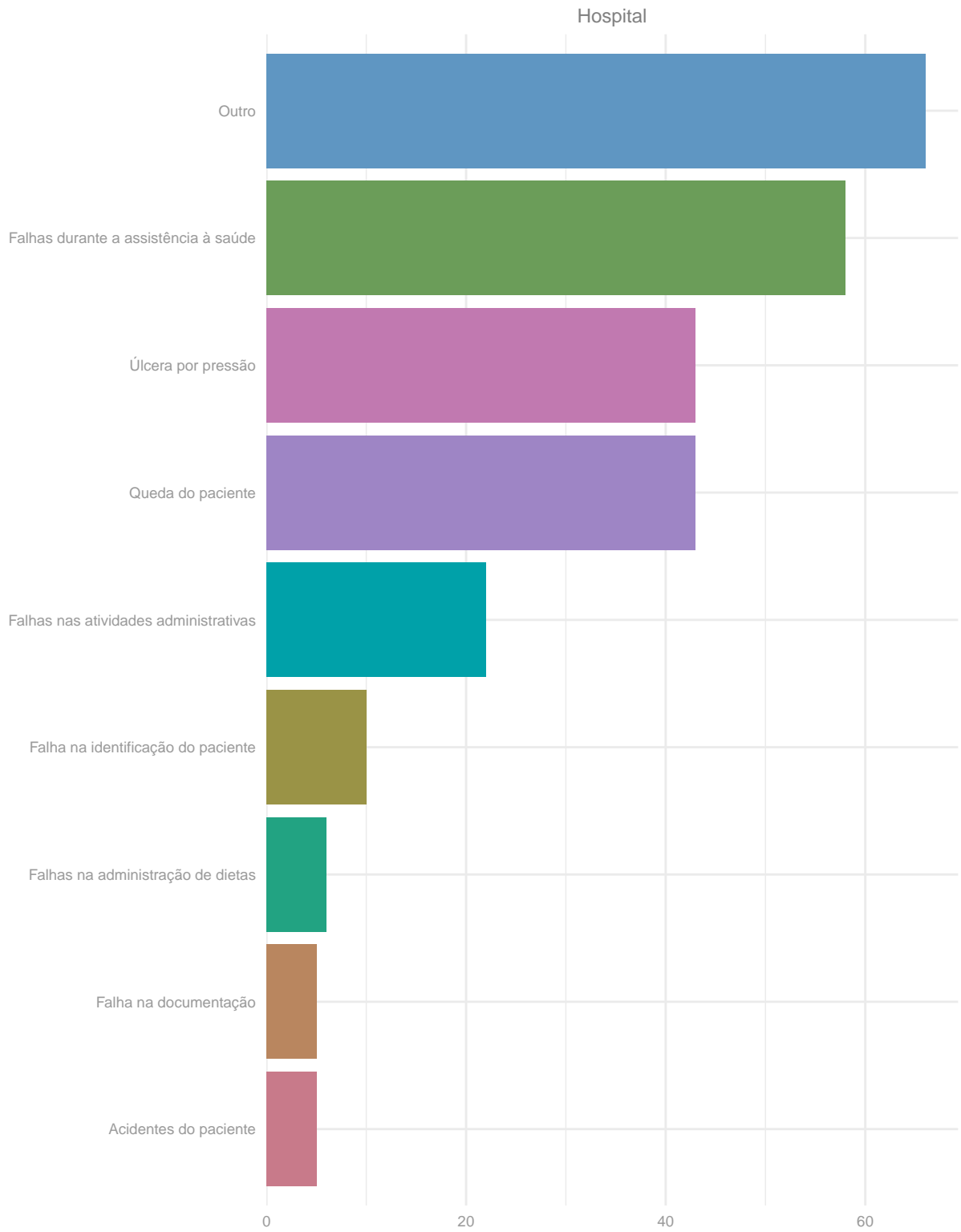


Tipos de incidentes notificados com maior frequência.

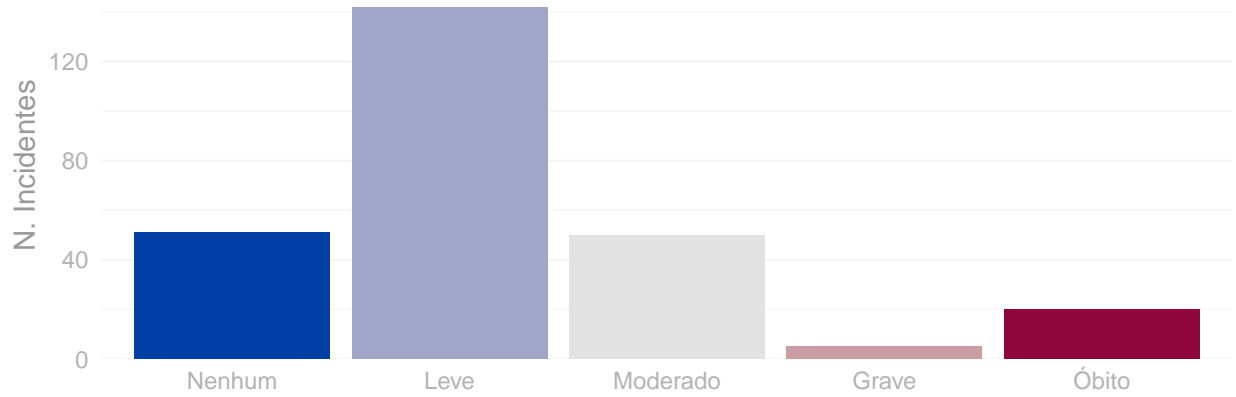
Pará, 2018.



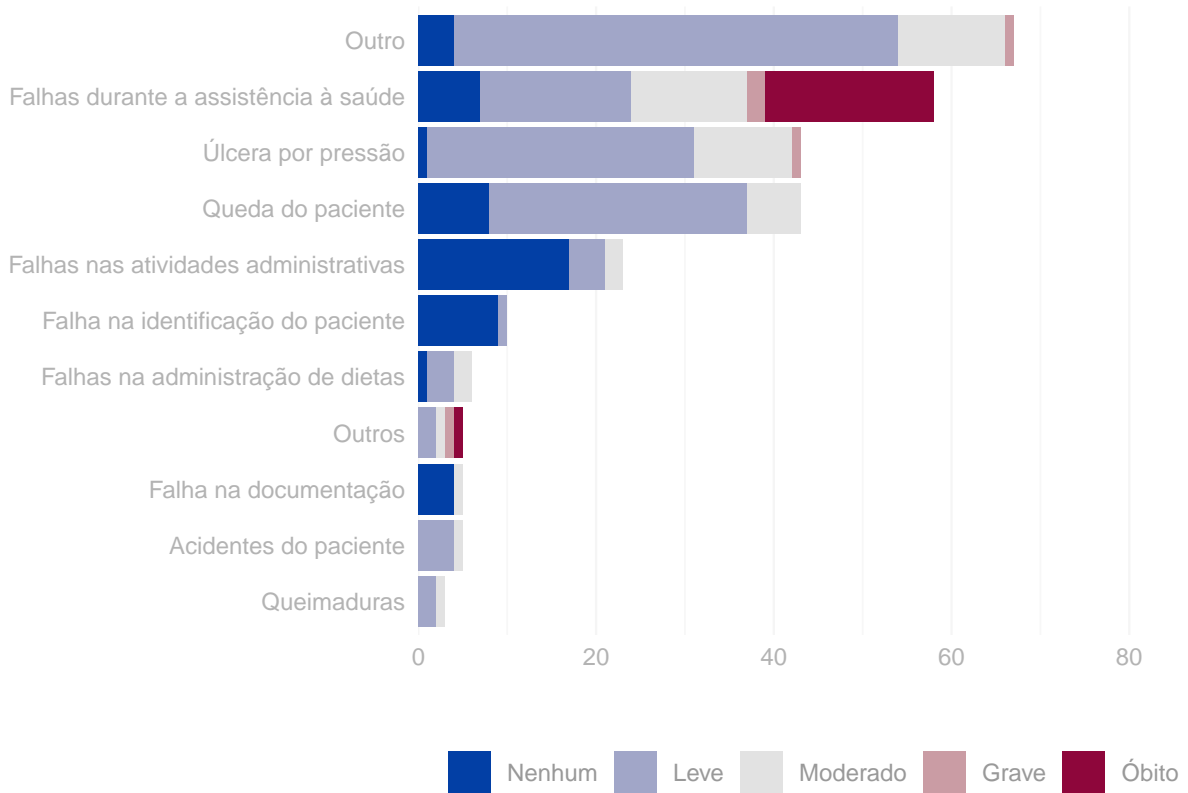
Número de incidentes notificados segundo tipo de serviço de saúde.
Pará, 2018.



Número de incidentes notificados segundo grau do dano.
Pará, 2018.

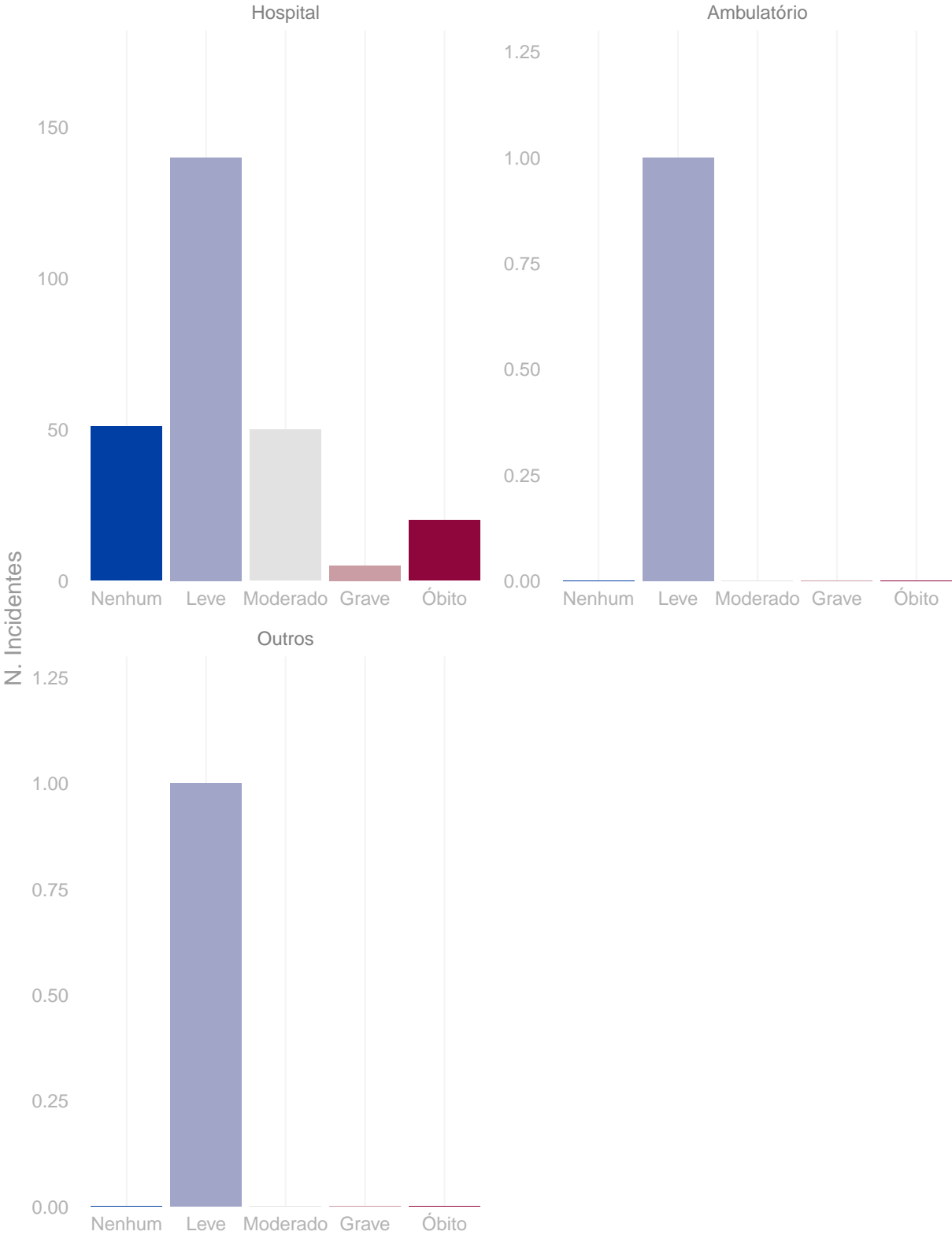


Distribuição do grau do dano segundo tipo de incidente.
Pará, 2018.

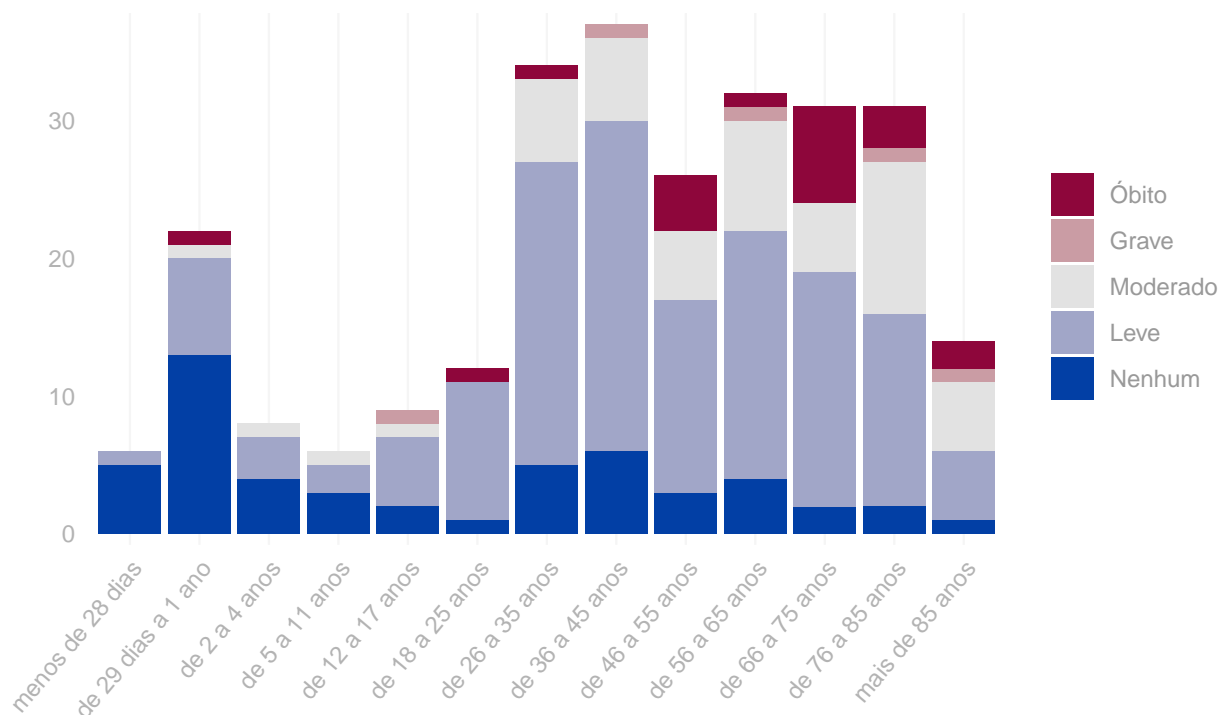


Grau do dano por tipo de serviço de saúde

Pará, 2018.



Distribuição do número de incidentes e grau do dano por faixa etária.
Pará, 2018.



Tipo de eventos adversos que resultaram em óbito. Pará, 2018.

Tipo de incidente	Óbitos
Falhas durante a assistência à saúde	19
Falhas durante procedimento cirúrgico	1

Quantidade de “never events” notificados. Pará, 2018.

Never events	Quantidade
Estágio III (perda total da espessura tecidual - tecido adiposo subcutâneo pode ser visível, mas não estão expostos os ossos, tendões ou músculos) (never events)	5
Óbito intra-operatório ou imediatamente pós-operatório / pós-procedimento em paciente ASA Classe 1 (never events)	1

Anexo

Resultados das figuras anteriores apresentados em forma de tabelas.

Número de incidentes notificados por mês. Pará, 2018.

Ano	Mês	N. Incidentes
2018	Janeiro	7
2018	Fevereiro	5
2018	Março	16
2018	Abril	18
2018	Maiο	27
2018	Junho	15
2018	Julho	35
2018	Agosto	35
2018	Setembro	29
2018	Outubro	41
2018	Novembro	31
2018	Dezembro	9

Número de notificações por tipo de incidente / evento adverso. Pará, 2018.

Tipo de incidente ou evento adverso	N. Notificações
Outro	67
Falhas durante a assistência à saúde	58
Queda do paciente	43
Úlcera por pressão	43
Falhas nas atividades administrativas	23
Falha na identificação do paciente	10
Falhas na administração de dietas	6
Acidentes do paciente	5
Falha na documentação	5
Queimaduras	3
Falhas durante procedimento cirúrgico	2
Falhas na administração de O2 ou gases medicinais	2
Falhas ocorridas em laboratórios clínicos ou de patologia	1

Número de incidentes notificados segundo tipo de serviço de saúde. Pará, 2018.

Tipo de Serviço	Tipo de Incidente / Evento Adverso	Notificações
Hospital	Outro	66
Hospital	Falhas durante a assistência à saúde	58
Hospital	Úlcera por pressão	43
Hospital	Queda do paciente	43
Hospital	Falhas nas atividades administrativas	22
Hospital	Falha na identificação do paciente	10
Hospital	Falhas na administração de dietas	6
Hospital	Falha na documentação	5
Hospital	Acidentes do paciente	5
Outros	Outro	1
Ambulatório	Falhas nas atividades administrativas	1

Número de incidentes notificados segundo grau do dano causado. Pará, 2018.

Grau do Dano	Notificações
Nenhum	51
Leve	142
Moderado	50
Grave	5
Óbito	20

Grau do dano segundo tipo de incidente / evento adverso. Pará, 2018.

Tipo de Incidente / Evento Adverso	Grau do Dano	Notificações
Queimaduras	Leve	2
Queimaduras	Moderado	1
Acidentes do paciente	Leve	4
Acidentes do paciente	Moderado	1
Falha na documentação	Nenhum	4
Falha na documentação	Moderado	1
Outros	Leve	2
Outros	Moderado	1
Outros	Grave	1
Outros	Óbito	1
Falhas na administração de dietas	Nenhum	1
Falhas na administração de dietas	Leve	3
Falhas na administração de dietas	Moderado	2
Falha na identificação do paciente	Nenhum	9
Falha na identificação do paciente	Leve	1
Falhas nas atividades administrativas	Nenhum	17
Falhas nas atividades administrativas	Leve	4
Falhas nas atividades administrativas	Moderado	2

(continuação)

Tipo de Incidente / Evento Adverso	Grau do Dano	Notificações
Queda do paciente	Nenhum	8
Queda do paciente	Leve	29
Queda do paciente	Moderado	6
Úlcera por pressão	Nenhum	1
Úlcera por pressão	Leve	30
Úlcera por pressão	Moderado	11
Úlcera por pressão	Grave	1
Falhas durante a assistência à saúde	Nenhum	7
Falhas durante a assistência à saúde	Leve	17
Falhas durante a assistência à saúde	Moderado	13
Falhas durante a assistência à saúde	Grave	2
Falhas durante a assistência à saúde	Óbito	19
Outro	Nenhum	4
Outro	Leve	50
Outro	Moderado	12
Outro	Grave	1

Grau do dano segundo tipo de serviço de saúde. Pará, 2018.

Tipo de serviço	Grau do Dano	Notificações
Hospital	Nenhum	51
Hospital	Leve	140
Hospital	Moderado	50
Hospital	Grave	5
Hospital	Óbito	20
Ambulatório	Nenhum	0
Ambulatório	Leve	1
Ambulatório	Moderado	0
Ambulatório	Grave	0
Ambulatório	Óbito	0
Outros	Nenhum	0
Outros	Leve	1
Outros	Moderado	0
Outros	Grave	0
Outros	Óbito	0

Número de incidentes / eventos adversos segundo faixa etária dos pacientes. Pará, 2018.

Faixa Etária	N. Incidentes
menos de 28 dias	6
de 29 dias a 1 ano	22
de 2 a 4 anos	8
de 5 a 11 anos	6
de 12 a 17 anos	9
de 18 a 25 anos	12
de 26 a 35 anos	34
de 36 a 45 anos	37
de 46 a 55 anos	26
de 56 a 65 anos	32
de 66 a 75 anos	31
de 76 a 85 anos	31
mais de 85 anos	14