

# Incidentes relacionados à assistência à saúde

Resultados das notificações realizadas no Notivisa - Mato Grosso, 2018

A Resolução da Diretoria Colegiada (RDC) nº. 36 de 25 de julho de 2013 estabelece a obrigatoriedade de implantação dos Núcleos de Segurança do Paciente (NSP) em serviços de saúde do país.

Cumprindo o referido regulamento técnico, os NSP dos serviços de saúde do Brasil vêm realizando, mensalmente, a notificação de eventos adversos (EA) relacionados à assistência ao Sistema Nacional de Vigilância Sanitária (SNVS). O registro é feito por meio do módulo Assistência à Saúde do Sistema de Notificações em Vigilância Sanitária (NOTIVISA).

Um papel importante do SNVS envolve a vigilância e o monitoramento de incidentes relacionados à assistência à saúde, além de promover o retorno de informações aos notificadores. Sabe-se também que é fundamental associar os resultados obtidos com as medidas de prevenção pertinentes, detectando riscos no cuidado, determinando as causas dos EA e propondo práticas seguras para a redução dos riscos e a segurança do paciente em serviços de saúde. Sendo assim, a Gerência Geral de Tecnologia em Serviços de Saúde (GGTES/Anvisa) objetiva com a publicação deste relatório disponibilizar os resultados obtidos pela análise dos dados de incidentes relacionados à assistência à saúde notificados pelos NSP dos serviços de saúde do país ao SNVS, por meio do Sistema NOTIVISA (módulo assistência à saúde).

Os dados analisados neste relatório são referentes ao ano de 2018.

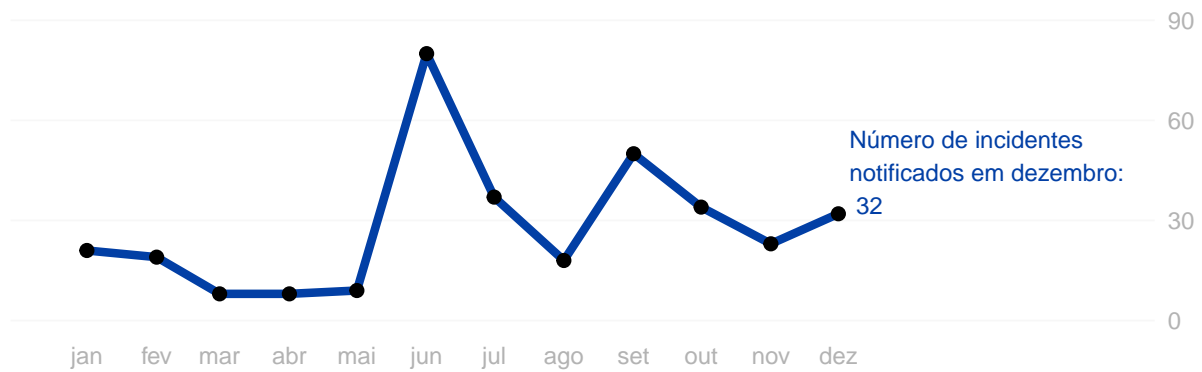
Com base nessas notificações este documento apresenta os seguintes resultados:

- Número de incidentes notificados por mês;
- Tipos de incidentes mais notificados no período;
- Incidentes notificados segundo tipo de serviço de saúde;
- Número de incidentes segundo grau do dano;
- Grau do dano segundo tipo de incidente;
- Grau do dano dos incidentes segundo tipo de serviço de saúde;
- Distribuição dos tipos de incidentes que resultaram em óbito;
- Distribuição do número de incidentes e grau do dano por faixa etária;
- Frequência de notificação dos incidentes considerados “never events”.

Anexo:

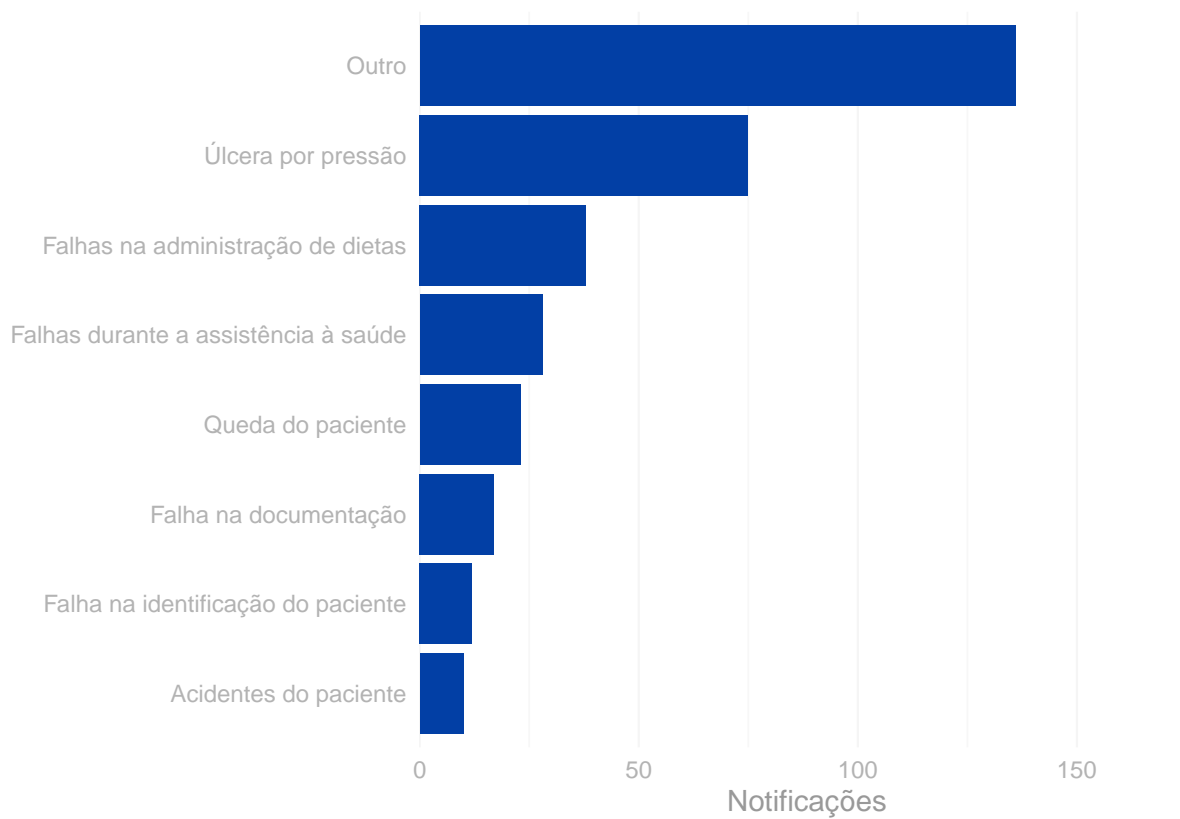
- Resultados anteriores apresentados por tabelas.

## Número de incidentes notificados por mês. Mato Grosso, 2018.

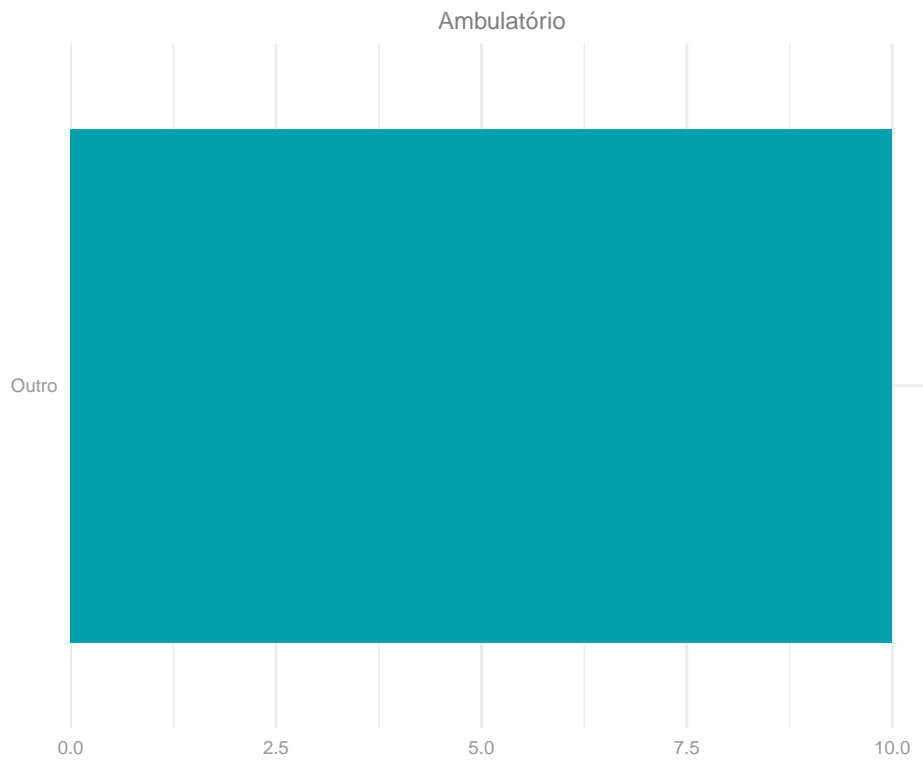
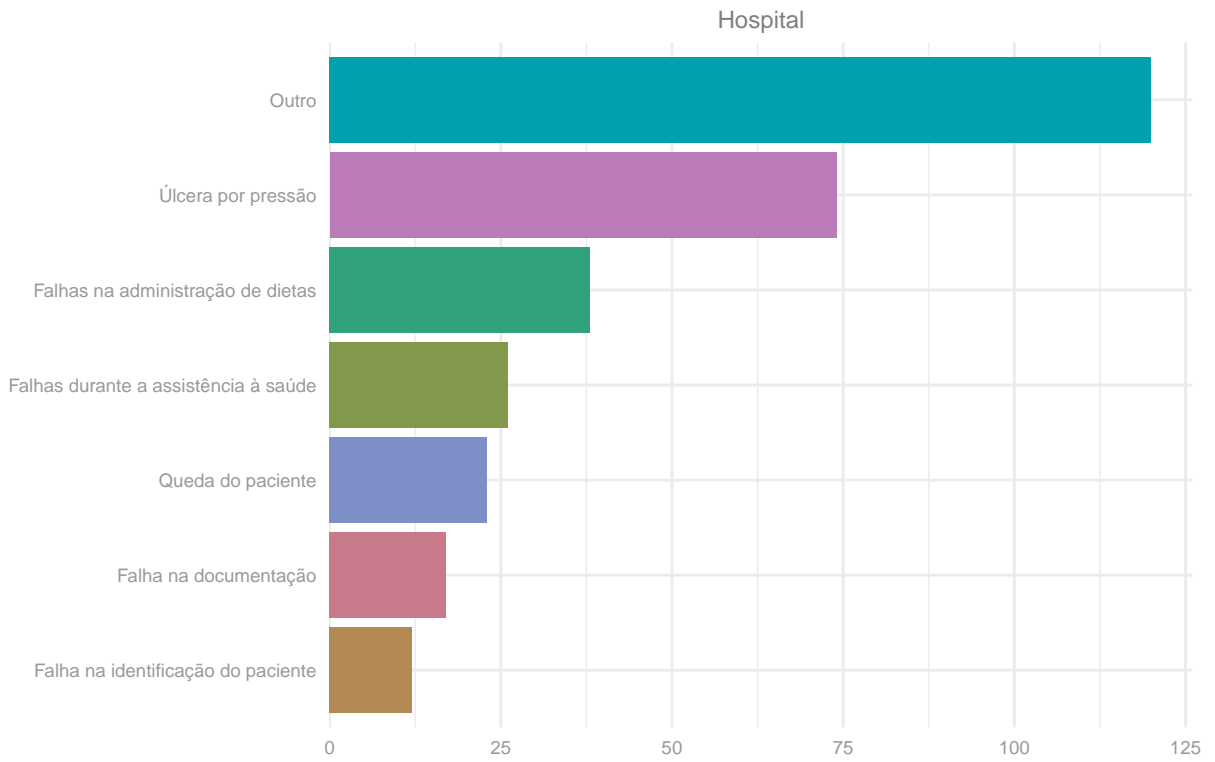


## Tipos de incidentes notificados com maior frequência.

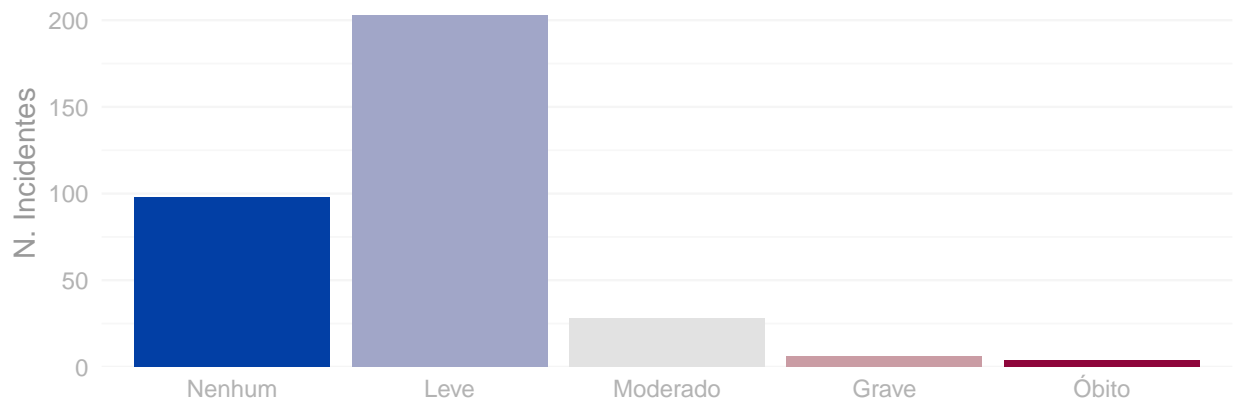
Mato Grosso, 2018.



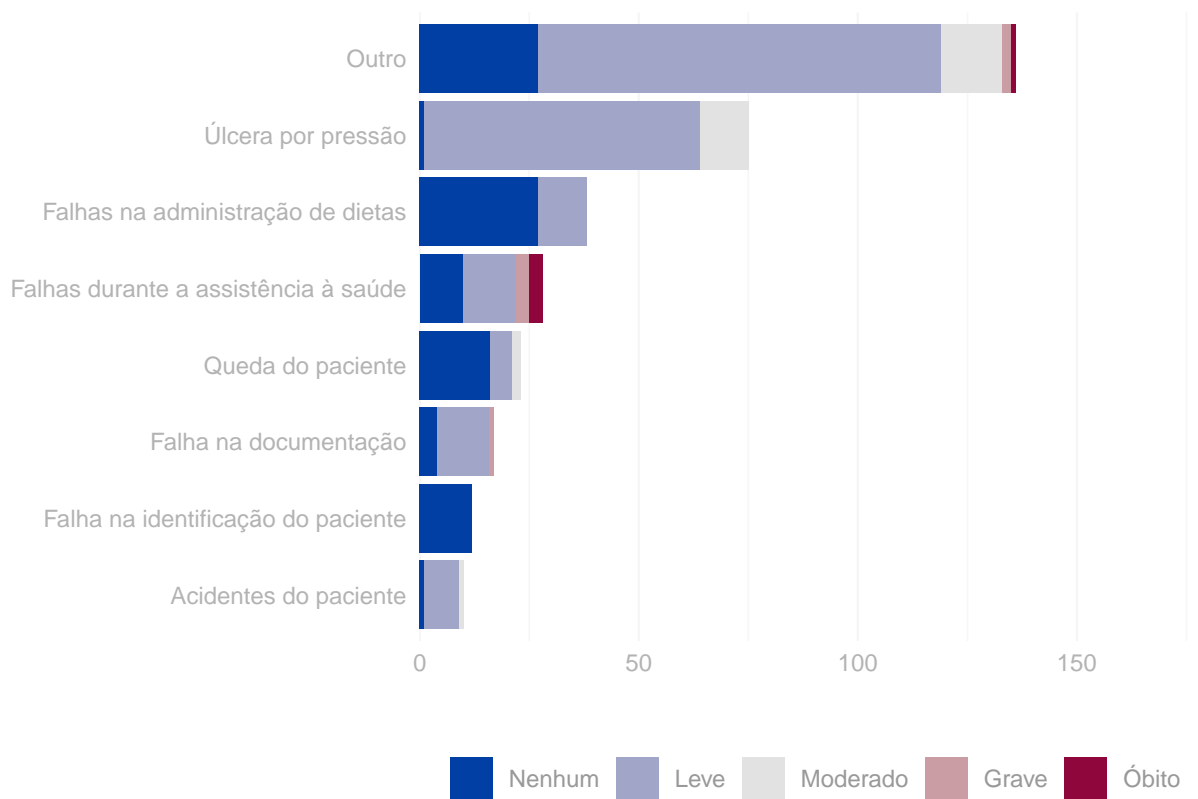
Número de incidentes notificados segundo tipo de serviço de saúde.  
Mato Grosso, 2018.



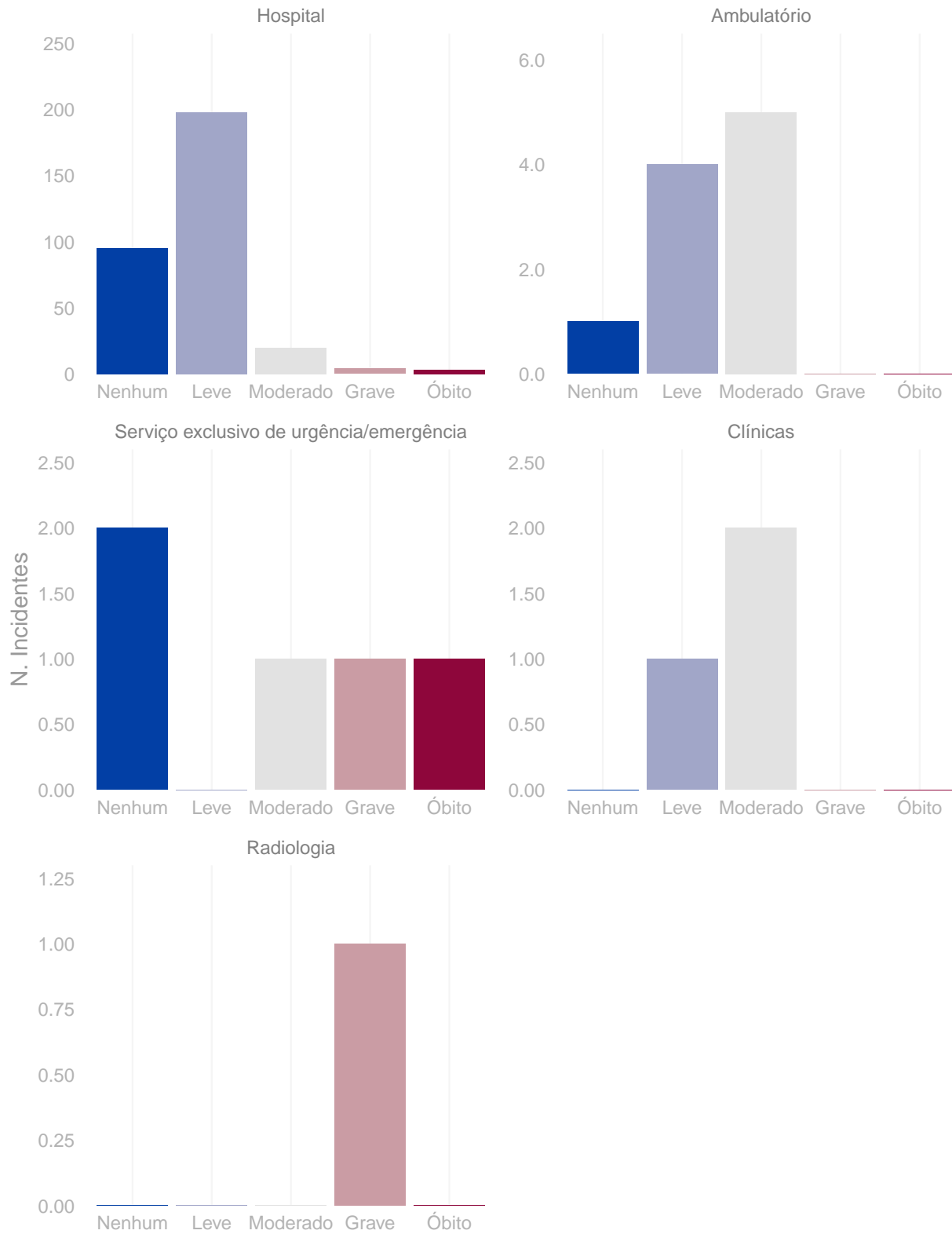
Número de incidentes notificados segundo grau do dano.  
Mato Grosso, 2018.



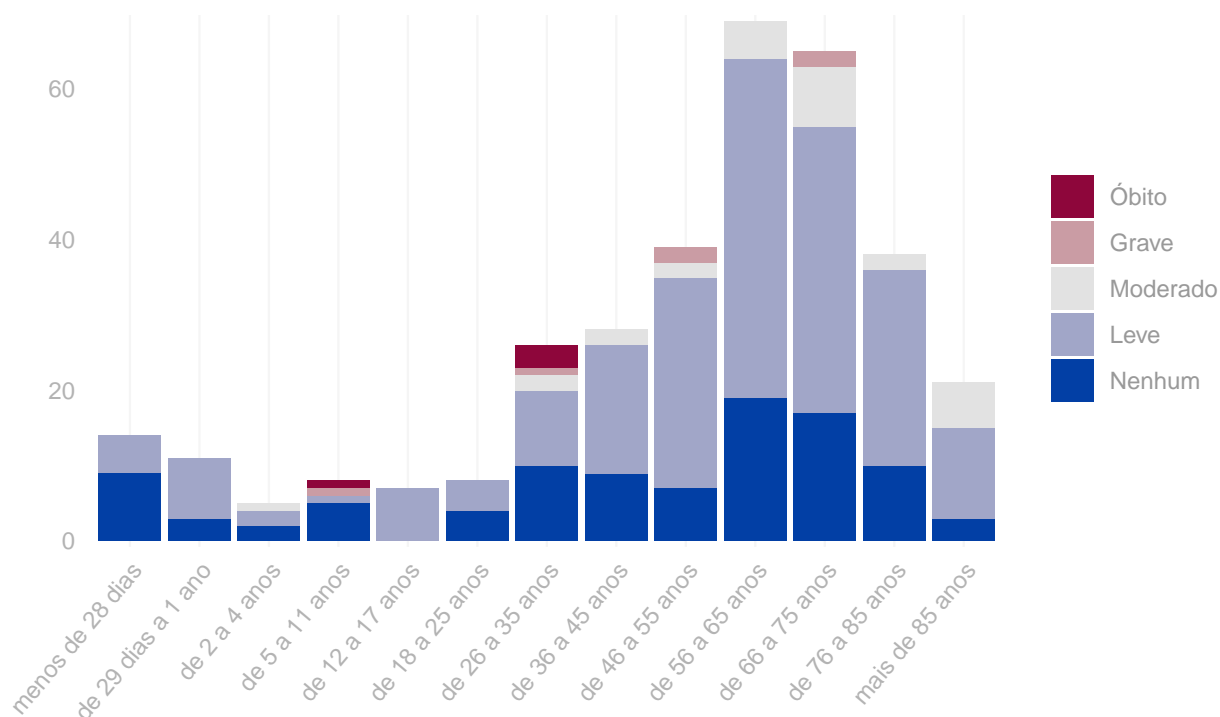
Distribuição do grau do dano segundo tipo de incidente.  
Mato Grosso, 2018.



## Grau do dano por tipo de serviço de saúde Mato Grosso, 2018.



Distribuição do número de incidentes e grau do dano por faixa etária.  
Mato Grosso, 2018.



Tipo de eventos adversos que resultaram em óbito. Mato Grosso, 2018.

Tipo de incidente	Óbitos
Falhas durante a assistência à saúde	3
Outro	1

Quantidade de “never events” notificados. Mato Grosso, 2018.

Never events	Quantidade
Estágio III (perda total da espessura tecidual - tecido adiposo subcutâneo pode ser visível, mas não estão expostos os ossos, tendões ou músculos) (never events)	9

## Anexo

Resultados das figuras anteriores apresentados em forma de tabelas.

Número de incidentes notificados por mês. Mato Grosso, 2018.

Ano	Mês	N. Incidentes
2018	Janeiro	21
2018	Fevereiro	19
2018	Março	8
2018	Abril	8
2018	Maiο	9
2018	Junho	80
2018	Julho	37
2018	Agosto	18
2018	Setembro	50
2018	Outubro	34
2018	Novembro	23
2018	Dezembro	32

Número de notificações por tipo de incidente / evento adverso. Mato Grosso, 2018.

Tipo de incidente ou evento adverso	N. Notificações
Outro	136
Úlcera por pressão	75
Falhas na administração de dietas	38
Falhas durante a assistência à saúde	28
Queda do paciente	23
Falha na documentação	17
Falha na identificação do paciente	12
Acidentes do paciente	10

Número de incidentes notificados segundo tipo de serviço de saúde. Mato Grosso, 2018.

Tipo de Serviço	Tipo de Incidente / Evento Adverso	Notificações
Hospital	Outro	120

(continuação)

Tipo de Serviço	Tipo de Incidente / Evento Adverso	Notificações
Hospital	Úlcera por pressão	74
Hospital	Falhas na administração de dietas	38
Hospital	Falhas durante a assistência à saúde	26
Hospital	Queda do paciente	23
Hospital	Falha na documentação	17
Hospital	Falha na identificação do paciente	12
Ambulatório	Outro	10
Serviço exclusivo de urgência/emergência	Outro	3
Serviço exclusivo de urgência/emergência	Úlcera por pressão	1
Serviço exclusivo de urgência/emergência	Falhas durante a assistência à saúde	1
Clínicas	Outro	3
Radiologia	Falhas durante a assistência à saúde	1

**Número de incidentes notificados segundo grau do dano causado. Mato Grosso, 2018.**

Grau do Dano	Notificações
Nenhum	98
Leve	203
Moderado	28
Grave	6
Óbito	4

**Grau do dano segundo tipo de incidente / evento adverso. Mato Grosso, 2018.**

Tipo de Incidente / Evento Adverso	Grau do Dano	Notificações
Acidentes do paciente	Nenhum	1
Acidentes do paciente	Leve	8
Acidentes do paciente	Moderado	1
Falha na identificação do paciente	Nenhum	12
Falha na documentação	Nenhum	4
Falha na documentação	Leve	12
Falha na documentação	Grave	1
Queda do paciente	Nenhum	16
Queda do paciente	Leve	5
Queda do paciente	Moderado	2
Falhas durante a assistência à saúde	Nenhum	10
Falhas durante a assistência à saúde	Leve	12
Falhas durante a assistência à saúde	Grave	3
Falhas durante a assistência à saúde	Óbito	3
Falhas na administração de dietas	Nenhum	27
Falhas na administração de dietas	Leve	11
Úlcera por pressão	Nenhum	1



(continuação)

Tipo de Incidente / Evento Adverso	Grau do Dano	Notificações
Úlcera por pressão	Leve	63
Úlcera por pressão	Moderado	11
Outro	Nenhum	27
Outro	Leve	92
Outro	Moderado	14
Outro	Grave	2
Outro	Óbito	1

### Grau do dano segundo tipo de serviço de saúde. Mato Grosso, 2018.

Tipo de serviço	Grau do Dano	Notificações
Hospital	Nenhum	95
Hospital	Leve	198
Hospital	Moderado	20
Hospital	Grave	4
Hospital	Óbito	3
Ambulatório	Nenhum	1
Ambulatório	Leve	4
Ambulatório	Moderado	5
Ambulatório	Grave	0
Ambulatório	Óbito	0
Serviço exclusivo de urgência/emergência	Nenhum	2
Serviço exclusivo de urgência/emergência	Leve	0
Serviço exclusivo de urgência/emergência	Moderado	1
Serviço exclusivo de urgência/emergência	Grave	1
Serviço exclusivo de urgência/emergência	Óbito	1
Clínicas	Nenhum	0
Clínicas	Leve	1
Clínicas	Moderado	2
Clínicas	Grave	0
Clínicas	Óbito	0
Radiologia	Nenhum	0
Radiologia	Leve	0
Radiologia	Moderado	0
Radiologia	Grave	1
Radiologia	Óbito	0

Número de incidentes / eventos adversos segundo faixa etária dos pacientes.  
Mato Grosso, 2018.

Faixa Etária	N. Incidentes
menos de 28 dias	14
de 29 dias a 1 ano	11
de 2 a 4 anos	5
de 5 a 11 anos	8
de 12 a 17 anos	7
de 18 a 25 anos	8
de 26 a 35 anos	26
de 36 a 45 anos	28
de 46 a 55 anos	39
de 56 a 65 anos	69
de 66 a 75 anos	65
de 76 a 85 anos	38
mais de 85 anos	21