

Incidentes relacionados à assistência à saúde

Resultados das notificações realizadas no Notivisa - Maranhão, 2018

A Resolução da Diretoria Colegiada (RDC) nº. 36 de 25 de julho de 2013 estabelece a obrigatoriedade de implantação dos Núcleos de Segurança do Paciente (NSP) em serviços de saúde do país.

Cumprindo o referido regulamento técnico, os NSP dos serviços de saúde do Brasil vêm realizando, mensalmente, a notificação de eventos adversos (EA) relacionados à assistência ao Sistema Nacional de Vigilância Sanitária (SNVS). O registro é feito por meio do módulo Assistência à Saúde do Sistema de Notificações em Vigilância Sanitária (NOTIVISA).

Um papel importante do SNVS envolve a vigilância e o monitoramento de incidentes relacionados à assistência à saúde, além de promover o retorno de informações aos notificadores. Sabe-se também que é fundamental associar os resultados obtidos com as medidas de prevenção pertinentes, detectando riscos no cuidado, determinando as causas dos EA e propondo práticas seguras para a redução dos riscos e a segurança do paciente em serviços de saúde. Sendo assim, a Gerência Geral de Tecnologia em Serviços de Saúde (GGTES/Anvisa) objetiva com a publicação deste relatório disponibilizar os resultados obtidos pela análise dos dados de incidentes relacionados à assistência à saúde notificados pelos NSP dos serviços de saúde do país ao SNVS, por meio do Sistema NOTIVISA (módulo assistência à saúde).

Os dados analisados neste relatório são referentes ao ano de 2018.

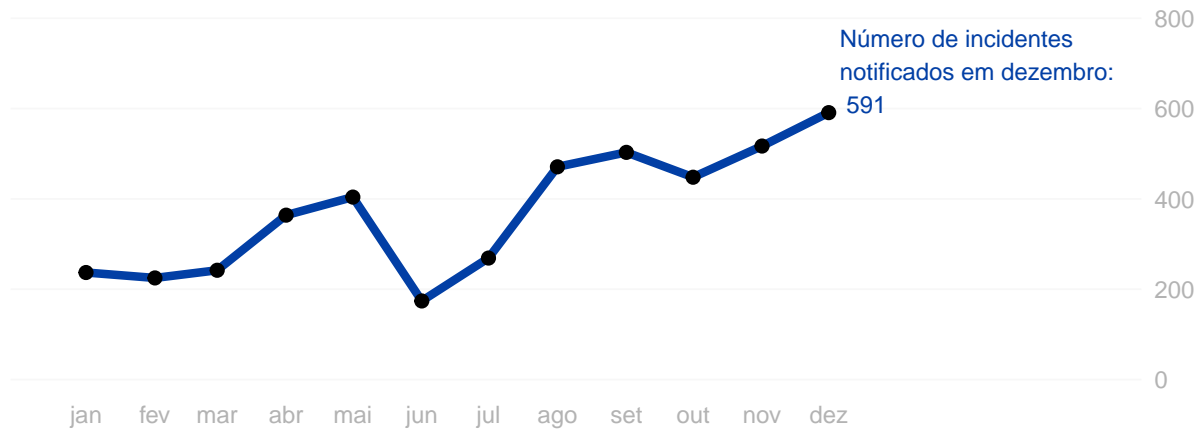
Com base nessas notificações este documento apresenta os seguintes resultados:

- Número de incidentes notificados por mês;
- Tipos de incidentes mais notificados no período;
- Incidentes notificados segundo tipo de serviço de saúde;
- Número de incidentes segundo grau do dano;
- Grau do dano segundo tipo de incidente;
- Grau do dano dos incidentes segundo tipo de serviço de saúde;
- Distribuição dos tipos de incidentes que resultaram em óbito;
- Distribuição do número de incidentes e grau do dano por faixa etária;
- Frequência de notificação dos incidentes considerados “never events”.

Anexo:

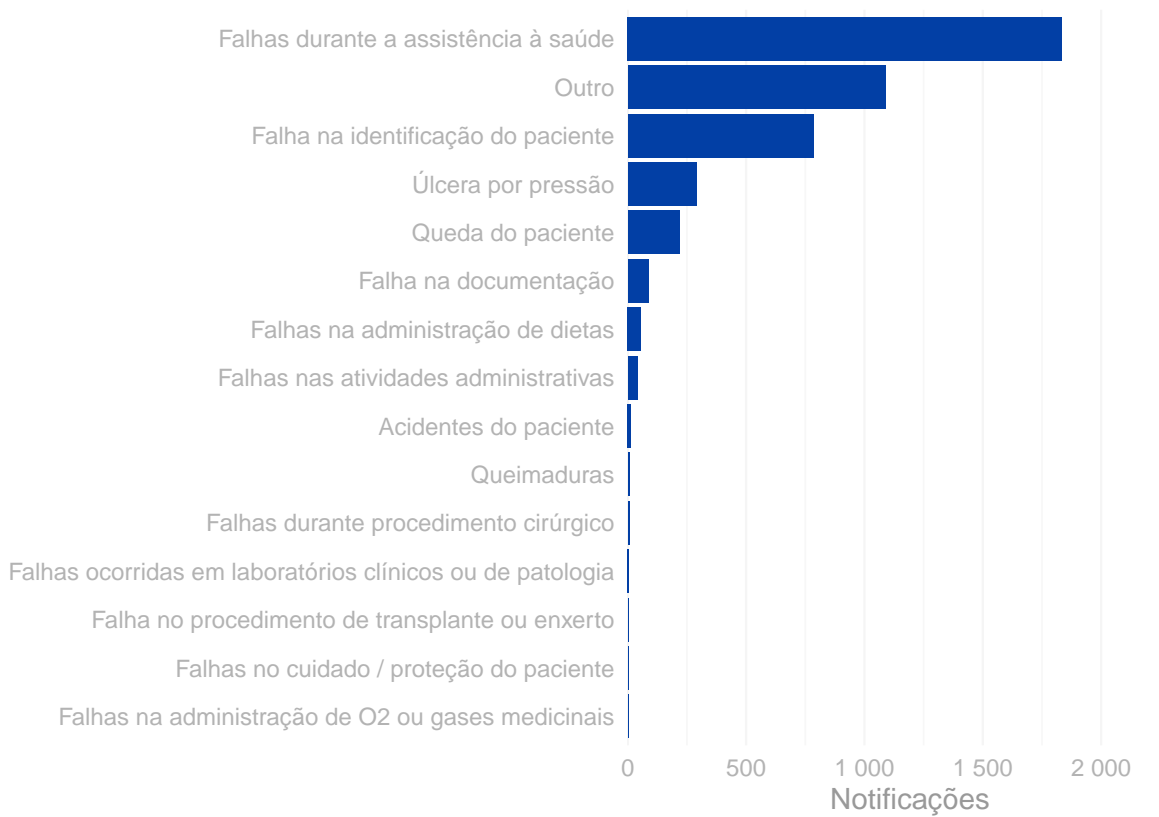
- Resultados anteriores apresentados por tabelas.

Número de incidentes notificados por mês.
Maranhão, 2018.

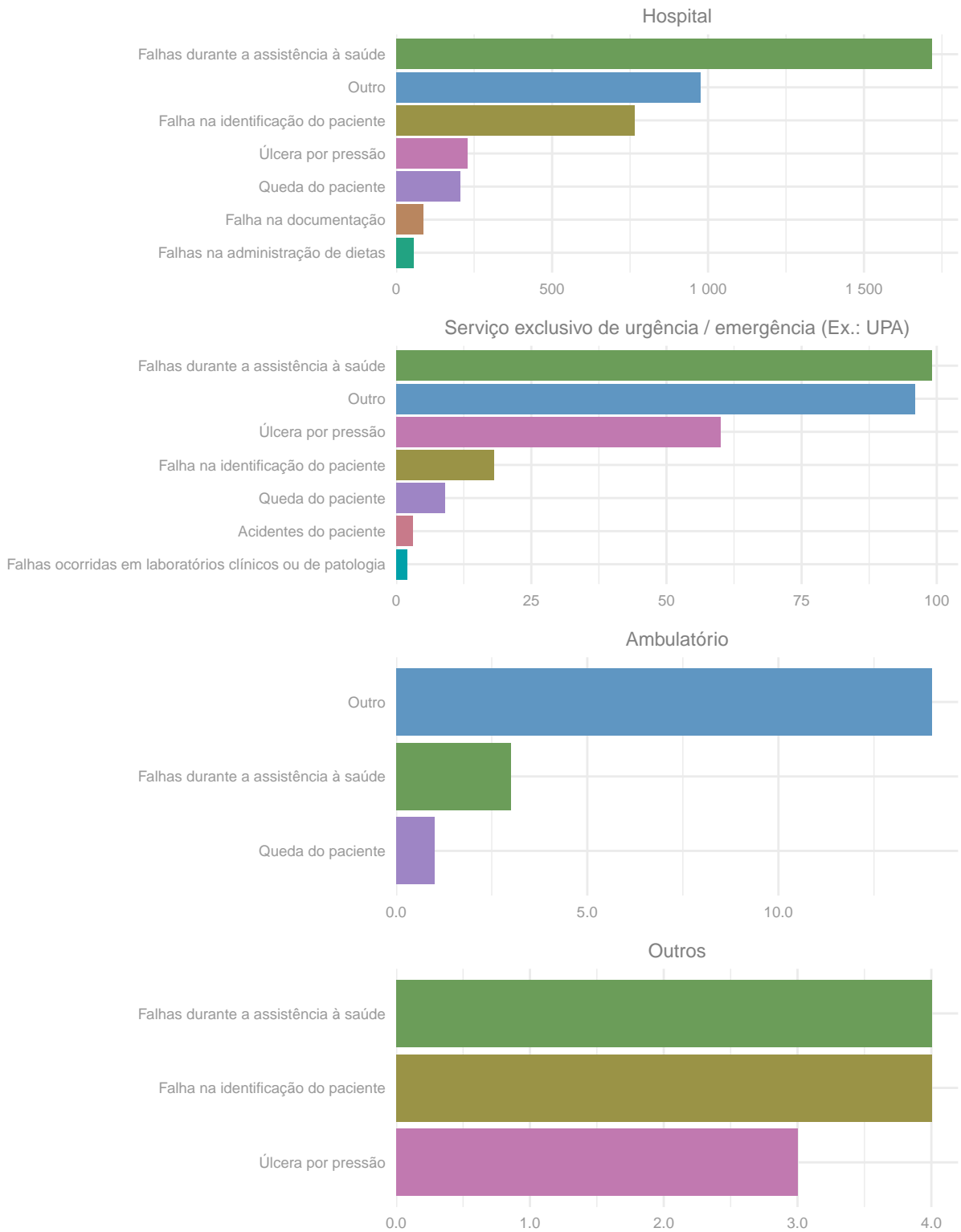


Tipos de incidentes notificados com maior frequência.

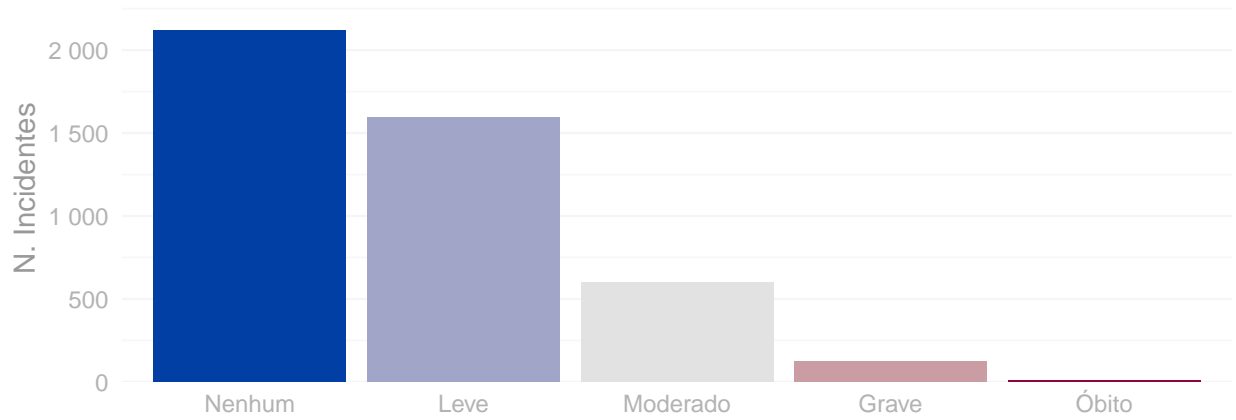
Maranhão, 2018.



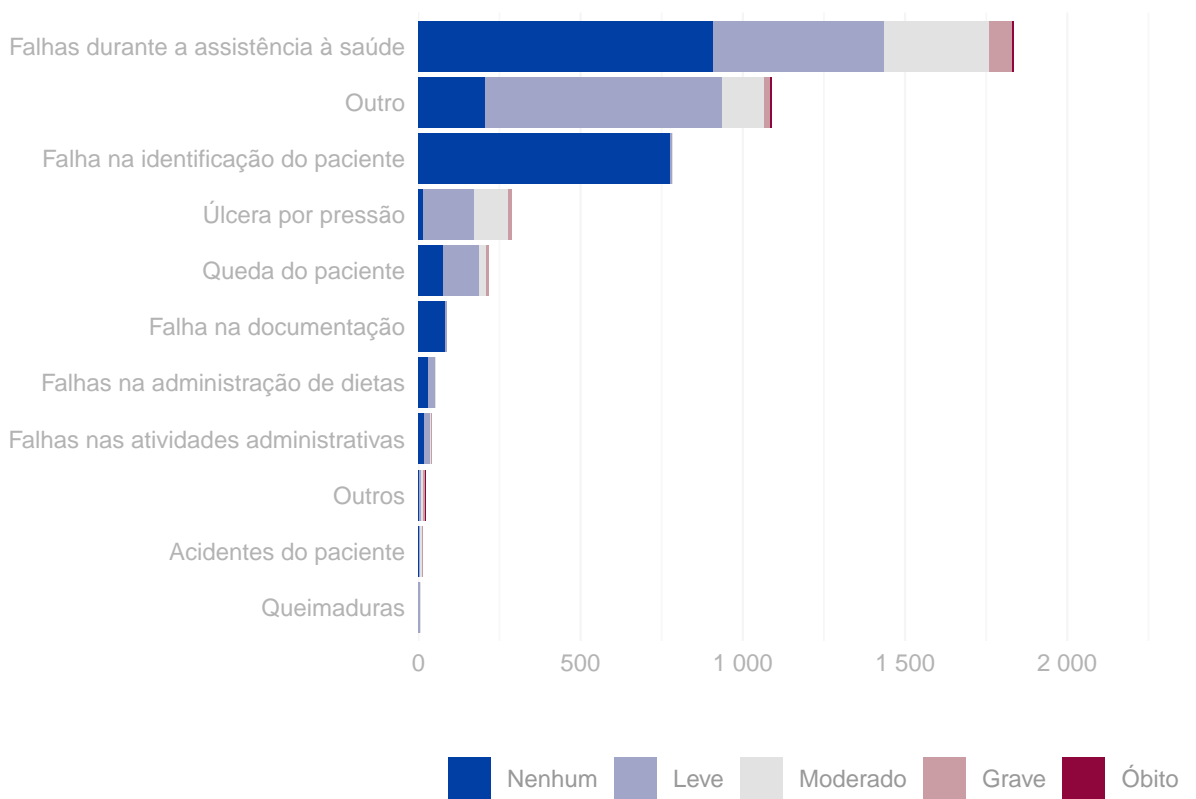
Número de incidentes notificados segundo tipo de serviço de saúde.
Maranhão, 2018.



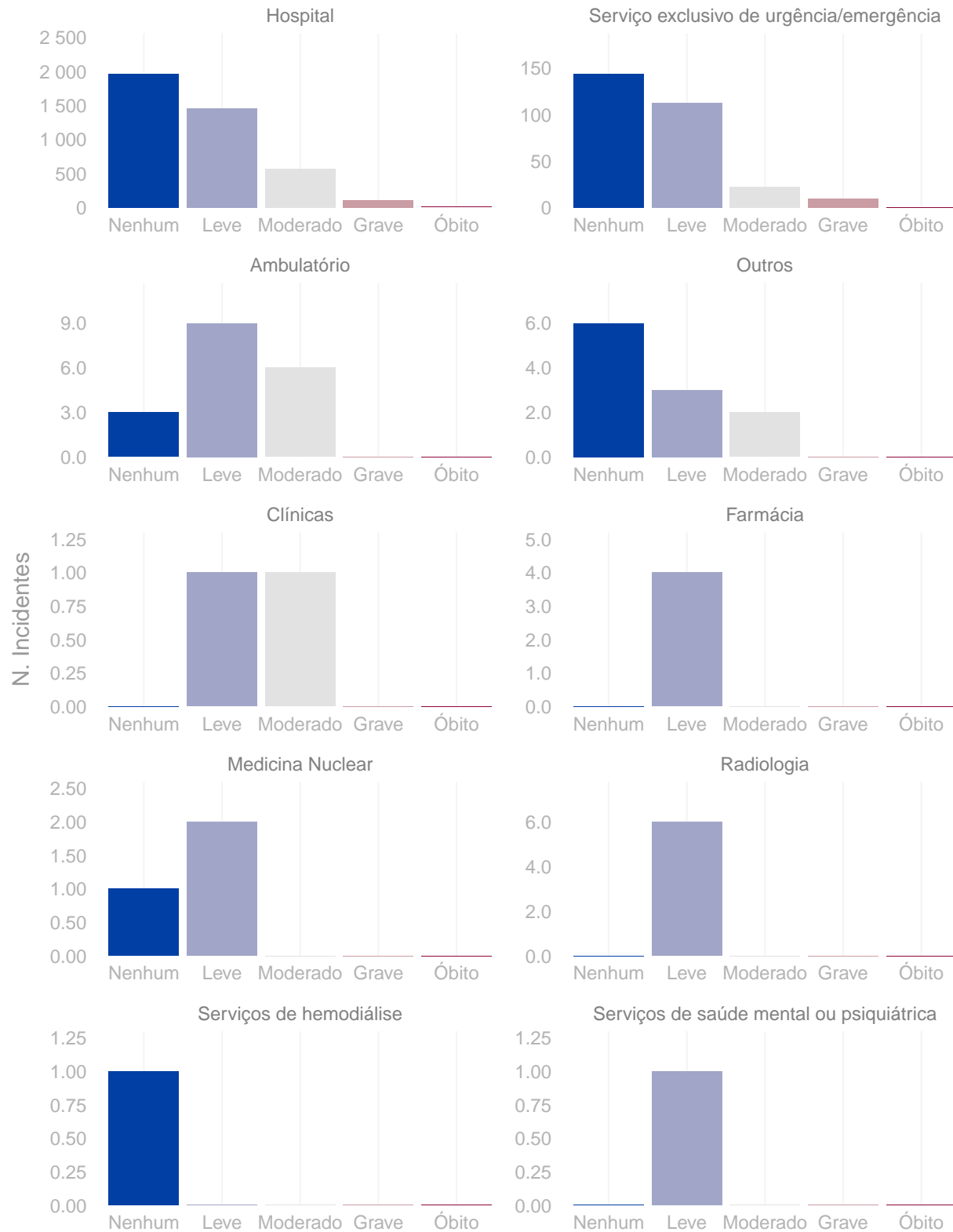
Número de incidentes notificados segundo grau do dano.
Maranhão, 2018.



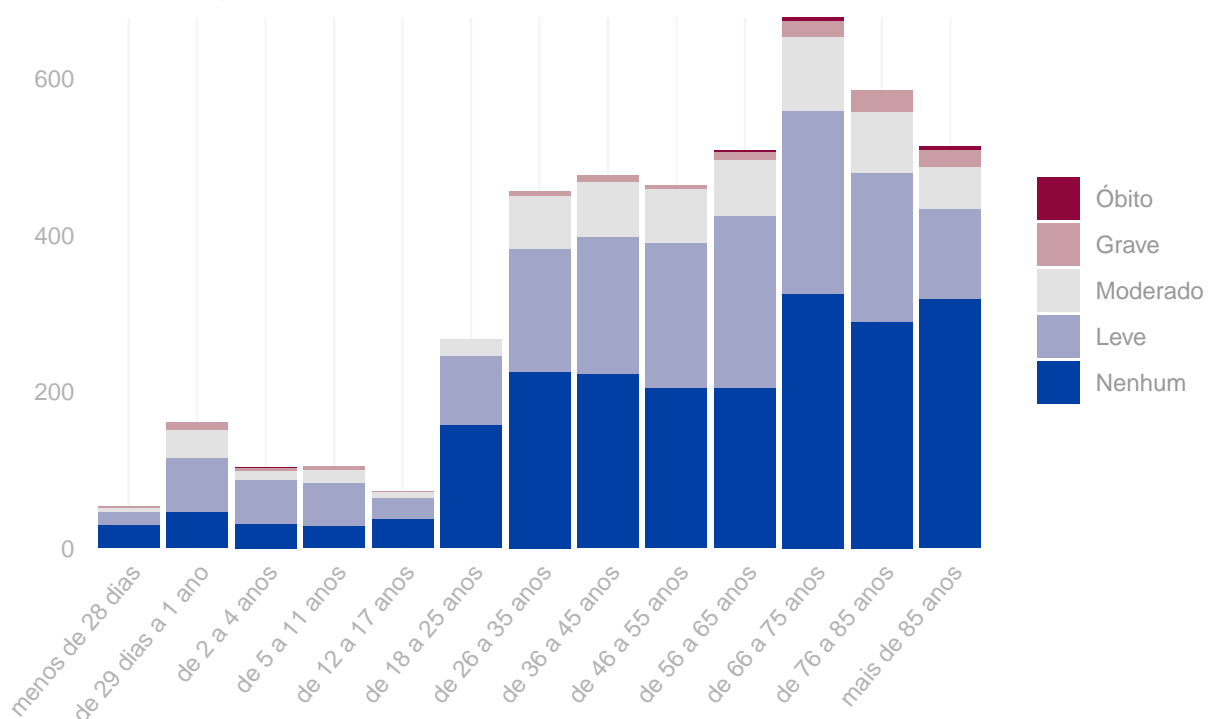
Distribuição do grau do dano segundo tipo de incidente.
Maranhão, 2018.



Grau do dano por tipo de serviço de saúde Maranhão, 2018.



Distribuição do número de incidentes e grau do dano por faixa etária.
Maranhão, 2018.



Tipo de eventos adversos que resultaram em óbito. Maranhão, 2018.

Tipo de incidente	Óbitos
Falhas durante a assistência à saúde	5
Outro	4
Falhas ocorridas em laboratórios clínicos ou de patologia	2

Quantidade de “never events” notificados. Maranhão, 2018.

Never events	Quantidade
Estágio III (perda total da espessura tecidual - tecido adiposo subcutâneo pode ser visível, mas não estão expostos os ossos, tendões ou músculos) (never events)	20
Estágio IV (perda total da espessura dos tecidos com exposição dos ossos, tendões ou músculos) (never events)	6
Suicídio de paciente, tentativa de suicídio ou dano autoinfligido que resulte em lesão séria durante a assistência dentro do serviço de saúde (never events).	3
Procedimento cirúrgico realizado em local errado (never events)	2
Realização de cirurgia errada em um paciente (never events)	2
Retenção não intencional de corpo estranho em um paciente após a cirurgia (never events)	2
Gás errado (never events)	1

Anexo

Resultados das figuras anteriores apresentados em forma de tabelas.

Número de incidentes notificados por mês. Maranhão, 2018.

Ano	Mês	N. Incidentes
2018	Janeiro	237
2018	Fevereiro	225
2018	Março	242
2018	Abril	364
2018	Mai	404
2018	Junho	174
2018	Julho	269
2018	Agosto	471
2018	Setembro	503
2018	Outubro	448
2018	Novembro	517
2018	Dezembro	591

Número de notificações por tipo de incidente / evento adverso. Maranhão, 2018.

Tipo de incidente ou evento adverso	N. Notificações
Falhas durante a assistência à saúde	1.835
Outro	1.088
Falha na identificação do paciente	785
Úlcera por pressão	290
Queda do paciente	218
Falha na documentação	87
Falhas na administração de dietas	55
Falhas nas atividades administrativas	42
Acidentes do paciente	14
Queimaduras	8
Falhas durante procedimento cirúrgico	7
Falhas ocorridas em laboratórios clínicos ou de patologia	6
Falha no procedimento de transplante ou enxerto	4
Falhas na administração de O2 ou gases medicinais	3
Falhas no cuidado / proteção do paciente	3

Número de incidentes notificados segundo tipo de serviço de saúde. Maranhão, 2018.

Tipo de Serviço	Tipo de Incidente / Evento Adverso	Notificações
Hospital	Falhas durante a assistência à saúde	1.716
Hospital	Outro	976
Hospital	Falha na identificação do paciente	763
Hospital	Úlcera por pressão	227
Hospital	Queda do paciente	206
Hospital	Falha na documentação	86
Hospital	Falhas na administração de dietas	55
Serviço exclusivo de urgência/emergência	Falhas durante a assistência à saúde	99
Serviço exclusivo de urgência/emergência	Outro	96
Serviço exclusivo de urgência/emergência	Úlcera por pressão	60
Serviço exclusivo de urgência/emergência	Falha na identificação do paciente	18
Serviço exclusivo de urgência/emergência	Queda do paciente	9
Serviço exclusivo de urgência/emergência	Acidentes do paciente	3
Serviço exclusivo de urgência/emergência	Falhas ocorridas em laboratórios clínicos ou de patologia	2
Ambulatório	Outro	14
Ambulatório	Falhas durante a assistência à saúde	3
Ambulatório	Queda do paciente	1
Outros	Falhas durante a assistência à saúde	4
Outros	Falha na identificação do paciente	4
Outros	Úlcera por pressão	3
Radiologia	Falhas durante a assistência à saúde	6
Farmácia	Falhas durante a assistência à saúde	4

Número de incidentes notificados segundo grau do dano causado. Maranhão, 2018.

Grau do Dano	Notificações
Nenhum	2.121
Leve	1.593
Moderado	599
Grave	121
Óbito	11

Grau do dano segundo tipo de incidente / evento adverso. Maranhão, 2018.

Tipo de Incidente / Evento Adverso	Grau do Dano	Notificações
Queimaduras	Leve	5
Queimaduras	Moderado	3
Acidentes do paciente	Nenhum	2
Acidentes do paciente	Leve	5

(continuação)

Tipo de Incidente / Evento Adverso	Grau do Dano	Notificações
Acidentes do paciente	Moderado	4
Acidentes do paciente	Grave	3
Outros	Nenhum	4
Outros	Leve	5
Outros	Moderado	7
Outros	Grave	5
Outros	Óbito	2
Falhas nas atividades administrativas	Nenhum	19
Falhas nas atividades administrativas	Leve	18
Falhas nas atividades administrativas	Moderado	2
Falhas nas atividades administrativas	Grave	3
Falhas na administração de dietas	Nenhum	31
Falhas na administração de dietas	Leve	21
Falhas na administração de dietas	Moderado	3
Falha na documentação	Nenhum	83
Falha na documentação	Leve	4
Queda do paciente	Nenhum	76
Queda do paciente	Leve	113
Queda do paciente	Moderado	20
Queda do paciente	Grave	9
Úlcera por pressão	Nenhum	14
Úlcera por pressão	Leve	158
Úlcera por pressão	Moderado	106
Úlcera por pressão	Grave	12
Falha na identificação do paciente	Nenhum	777
Falha na identificação do paciente	Leve	6
Falha na identificação do paciente	Moderado	2
Outro	Nenhum	207
Outro	Leve	731
Outro	Moderado	128
Outro	Grave	18
Outro	Óbito	4
Falhas durante a assistência à saúde	Nenhum	908
Falhas durante a assistência à saúde	Leve	527
Falhas durante a assistência à saúde	Moderado	324
Falhas durante a assistência à saúde	Grave	71
Falhas durante a assistência à saúde	Óbito	5

Grau do dano segundo tipo de serviço de saúde. Maranhão, 2018.

Tipo de serviço	Grau do Dano	Notificações
Hospital	Nenhum	1.966
Hospital	Leve	1.454
Hospital	Moderado	568
Hospital	Grave	111
Hospital	Óbito	11

(continuação)

Tipo de serviço	Grau do Dano	Notificações
Serviço exclusivo de urgência/emergência	Nenhum	144
Serviço exclusivo de urgência/emergência	Leve	113
Serviço exclusivo de urgência/emergência	Moderado	22
Serviço exclusivo de urgência/emergência	Grave	10
Serviço exclusivo de urgência/emergência	Óbito	0
Ambulatório	Nenhum	3
Ambulatório	Leve	9
Ambulatório	Moderado	6
Ambulatório	Grave	0
Ambulatório	Óbito	0
Outros	Nenhum	6
Outros	Leve	3
Outros	Moderado	2
Outros	Grave	0
Outros	Óbito	0
Clínicas	Nenhum	0
Clínicas	Leve	1
Clínicas	Moderado	1
Clínicas	Grave	0
Clínicas	Óbito	0
Farmácia	Nenhum	0
Farmácia	Leve	4
Farmácia	Moderado	0
Farmácia	Grave	0
Farmácia	Óbito	0
Medicina Nuclear	Nenhum	1
Medicina Nuclear	Leve	2
Medicina Nuclear	Moderado	0
Medicina Nuclear	Grave	0
Medicina Nuclear	Óbito	0
Radiologia	Nenhum	0
Radiologia	Leve	6
Radiologia	Moderado	0
Radiologia	Grave	0
Radiologia	Óbito	0
Serviços de hemodiálise	Nenhum	1
Serviços de hemodiálise	Leve	0
Serviços de hemodiálise	Moderado	0
Serviços de hemodiálise	Grave	0
Serviços de hemodiálise	Óbito	0
Serviços de saúde mental ou psiquiátrica	Nenhum	0
Serviços de saúde mental ou psiquiátrica	Leve	1
Serviços de saúde mental ou psiquiátrica	Moderado	0
Serviços de saúde mental ou psiquiátrica	Grave	0
Serviços de saúde mental ou psiquiátrica	Óbito	0

**Número de incidentes / eventos adversos segundo faixa etária dos pacientes.
Maranhão, 2018.**

Faixa Etária	N. Incidentes
menos de 28 dias	54
de 29 dias a 1 ano	161
de 2 a 4 anos	104
de 5 a 11 anos	104
de 12 a 17 anos	73
de 18 a 25 anos	267
de 26 a 35 anos	456
de 36 a 45 anos	476
de 46 a 55 anos	464
de 56 a 65 anos	509
de 66 a 75 anos	678
de 76 a 85 anos	585
mais de 85 anos	514