

Incidentes relacionados à assistência à saúde

Resultados das notificações realizadas no Notivisa - Alagoas, 2018

A Resolução da Diretoria Colegiada (RDC) nº. 36 de 25 de julho de 2013 estabelece a obrigatoriedade de implantação dos Núcleos de Segurança do Paciente (NSP) em serviços de saúde do país.

Cumprindo o referido regulamento técnico, os NSP dos serviços de saúde do Brasil vêm realizando, mensalmente, a notificação de eventos adversos (EA) relacionados à assistência ao Sistema Nacional de Vigilância Sanitária (SNVS). O registro é feito por meio do módulo Assistência à Saúde do Sistema de Notificações em Vigilância Sanitária (NOTIVISA).

Um papel importante do SNVS envolve a vigilância e o monitoramento de incidentes relacionados à assistência à saúde, além de promover o retorno de informações aos notificadores. Sabe-se também que é fundamental associar os resultados obtidos com as medidas de prevenção pertinentes, detectando riscos no cuidado, determinando as causas dos EA e propondo práticas seguras para a redução dos riscos e a segurança do paciente em serviços de saúde. Sendo assim, a Gerência Geral de Tecnologia em Serviços de Saúde (GGTES/Anvisa) objetiva com a publicação deste relatório disponibilizar os resultados obtidos pela análise dos dados de incidentes relacionados à assistência à saúde notificados pelos NSP dos serviços de saúde do país ao SNVS, por meio do Sistema NOTIVISA (módulo assistência à saúde).

Os dados analisados neste relatório são referentes ao ano de 2018.

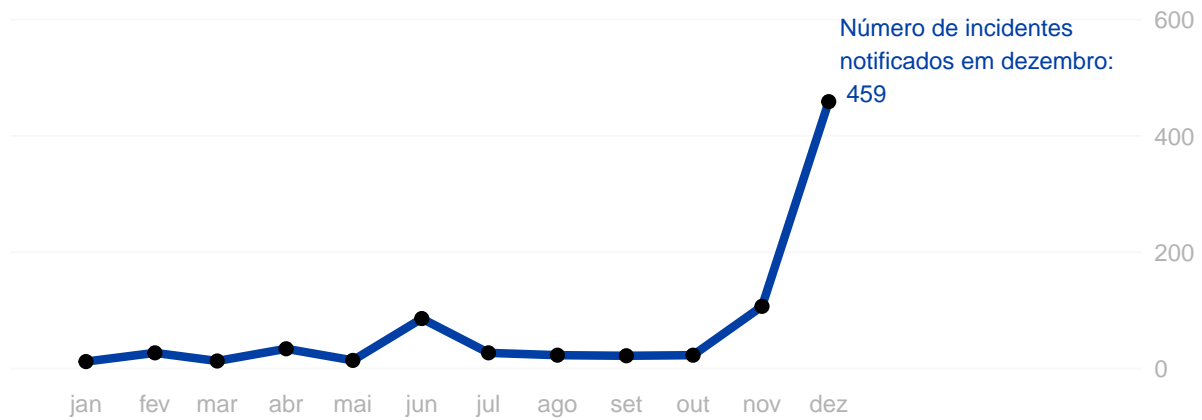
Com base nessas notificações este documento apresenta os seguintes resultados:

- Número de incidentes notificados por mês;
- Tipos de incidentes mais notificados no período;
- Incidentes notificados segundo tipo de serviço de saúde;
- Número de incidentes segundo grau do dano;
- Grau do dano segundo tipo de incidente;
- Grau do dano dos incidentes segundo tipo de serviço de saúde;
- Distribuição dos tipos de incidentes que resultaram em óbito;
- Distribuição do número de incidentes e grau do dano por faixa etária;
- Frequência de notificação dos incidentes considerados “never events”.

Anexo:

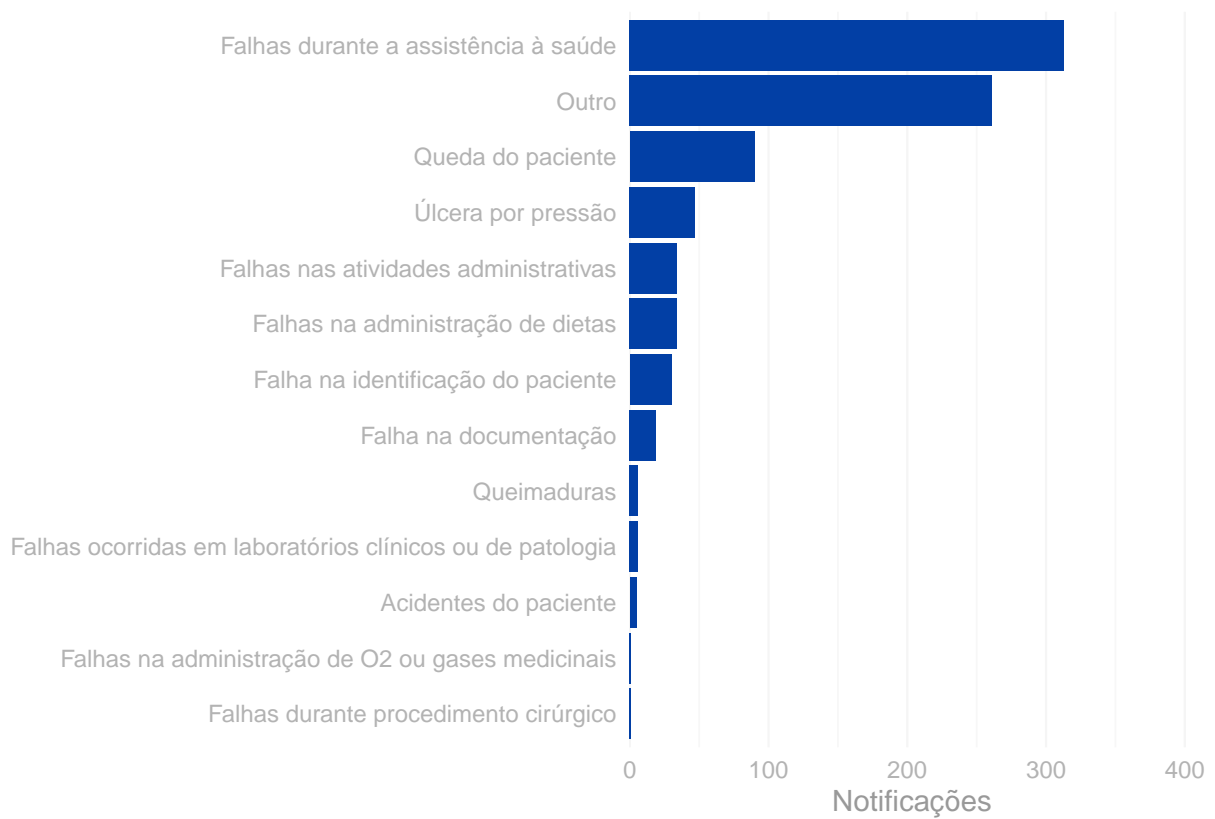
- Resultados anteriores apresentados por tabelas.

Número de incidentes notificados por mês. Alagoas, 2018.



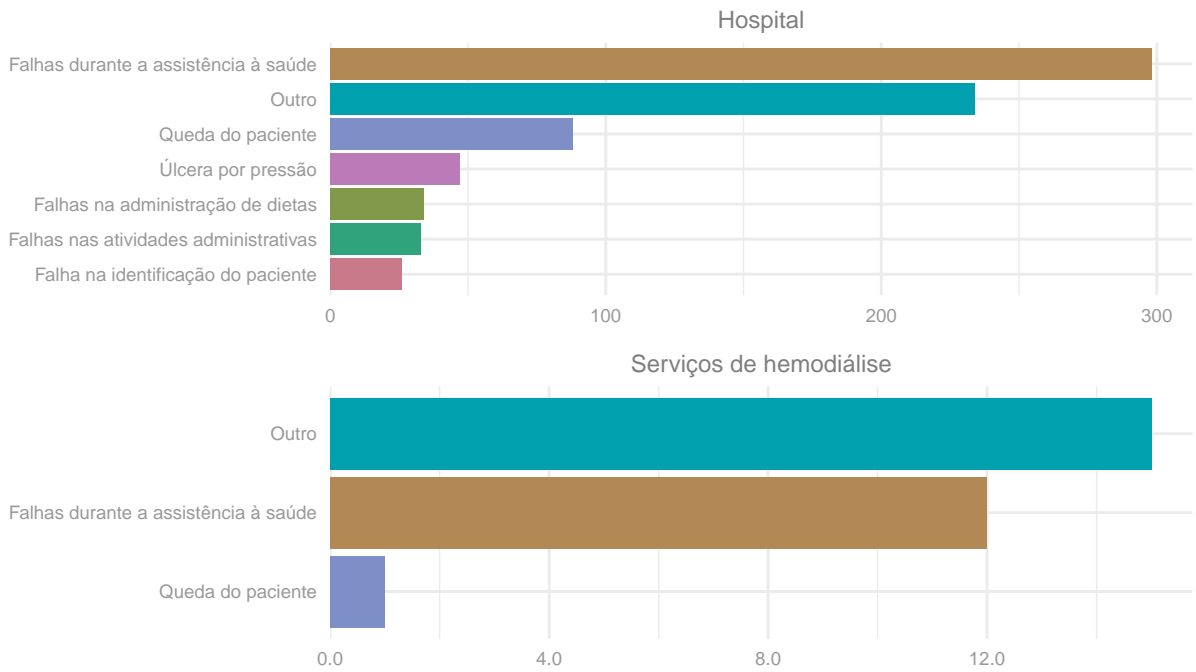
Tipos de incidentes notificados com maior frequência.

Alagoas, 2018.



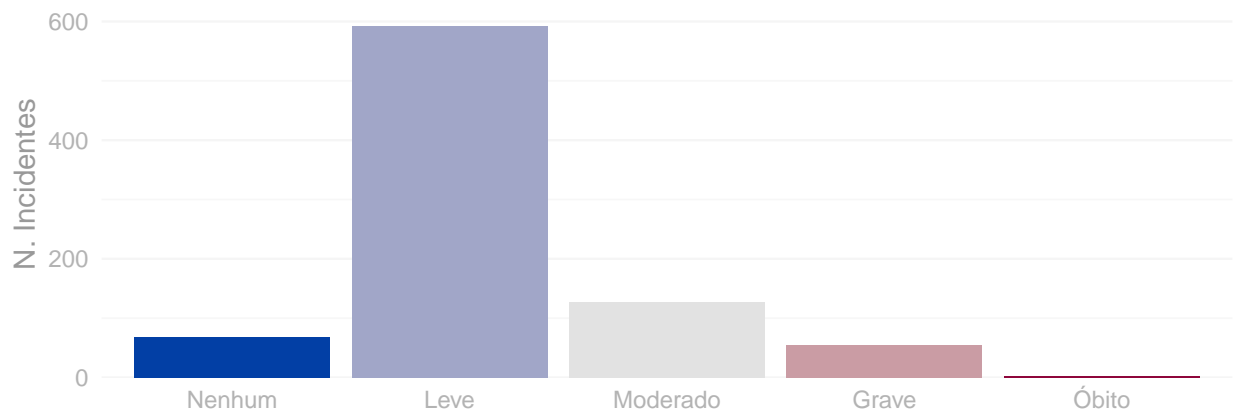
Número de incidentes notificados segundo tipo de serviço de saúde.

Alagoas, 2018.



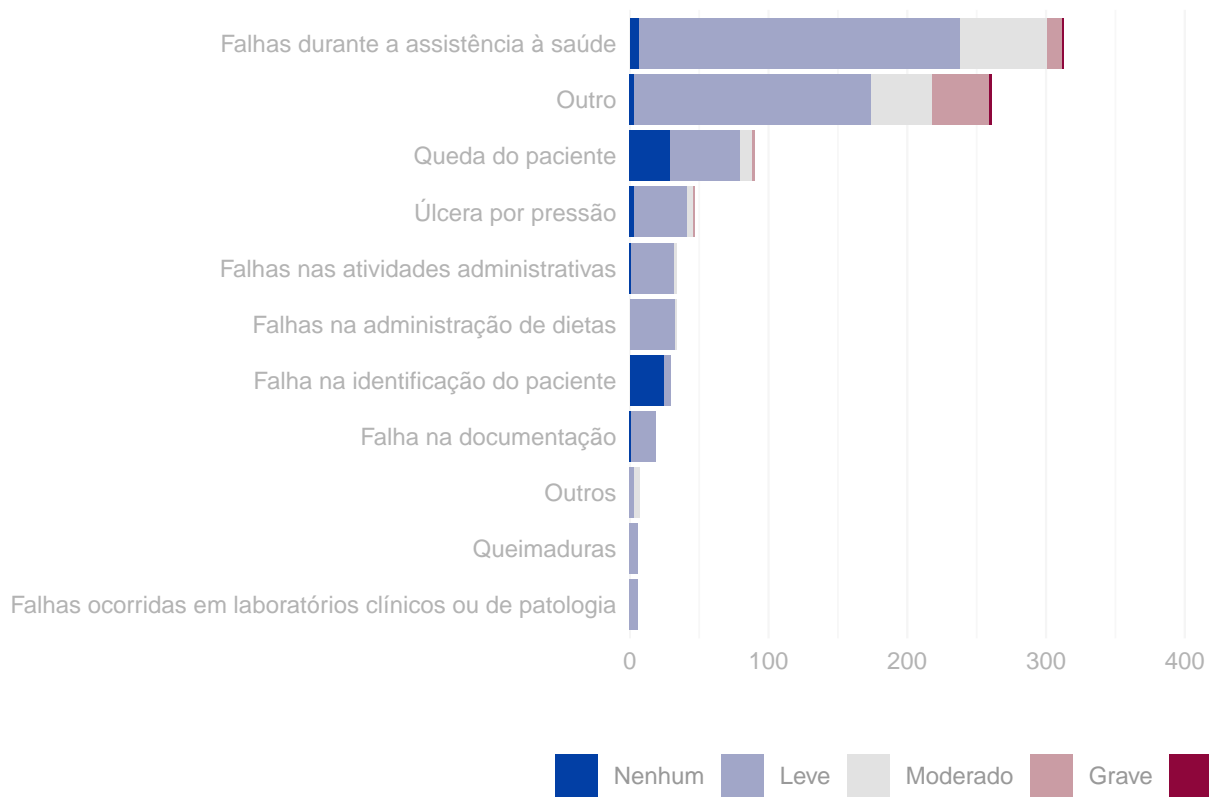
Número de incidentes notificados segundo grau do dano.

Alagoas, 2018.

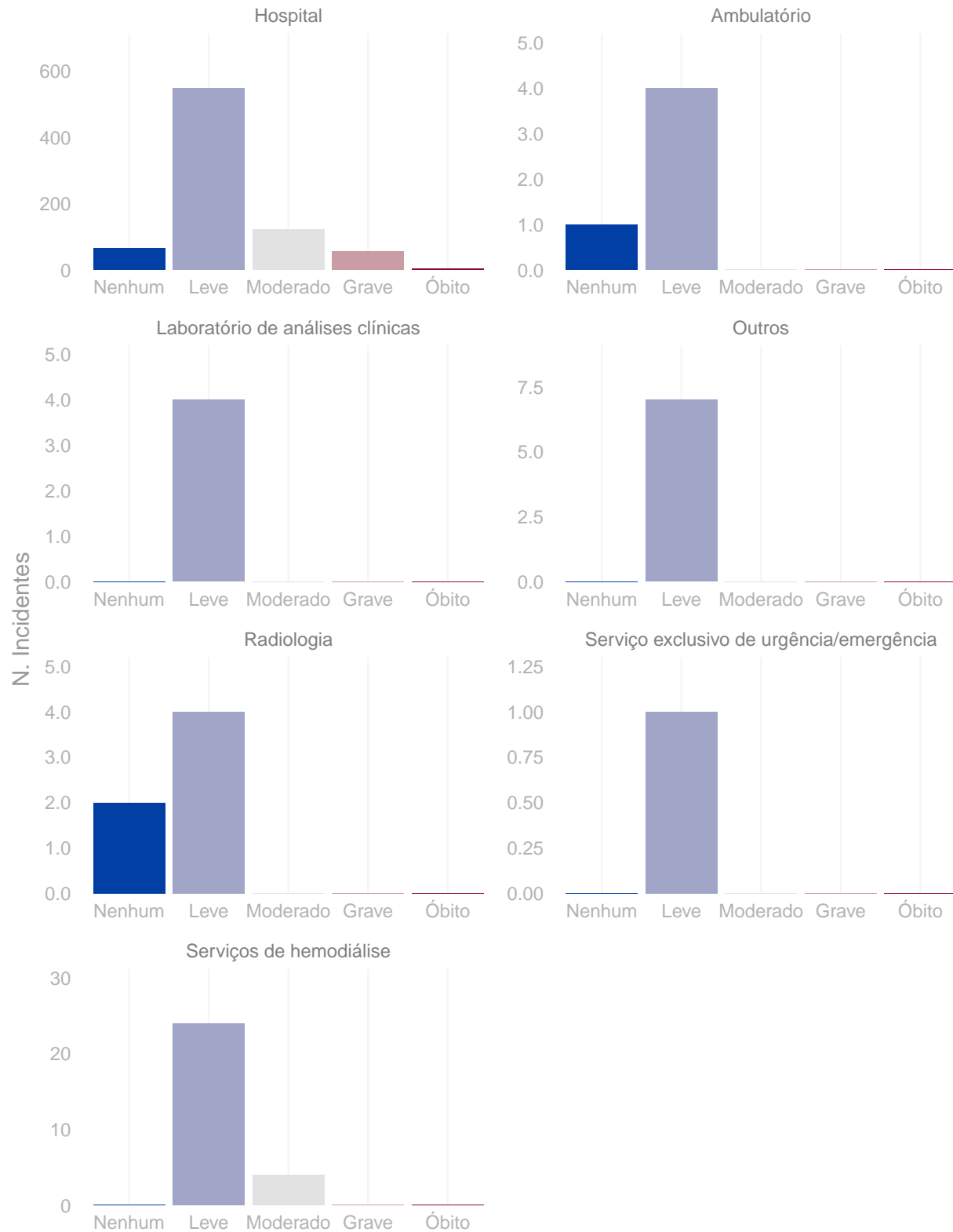


Distribuição do grau do dano segundo tipo de incidente.

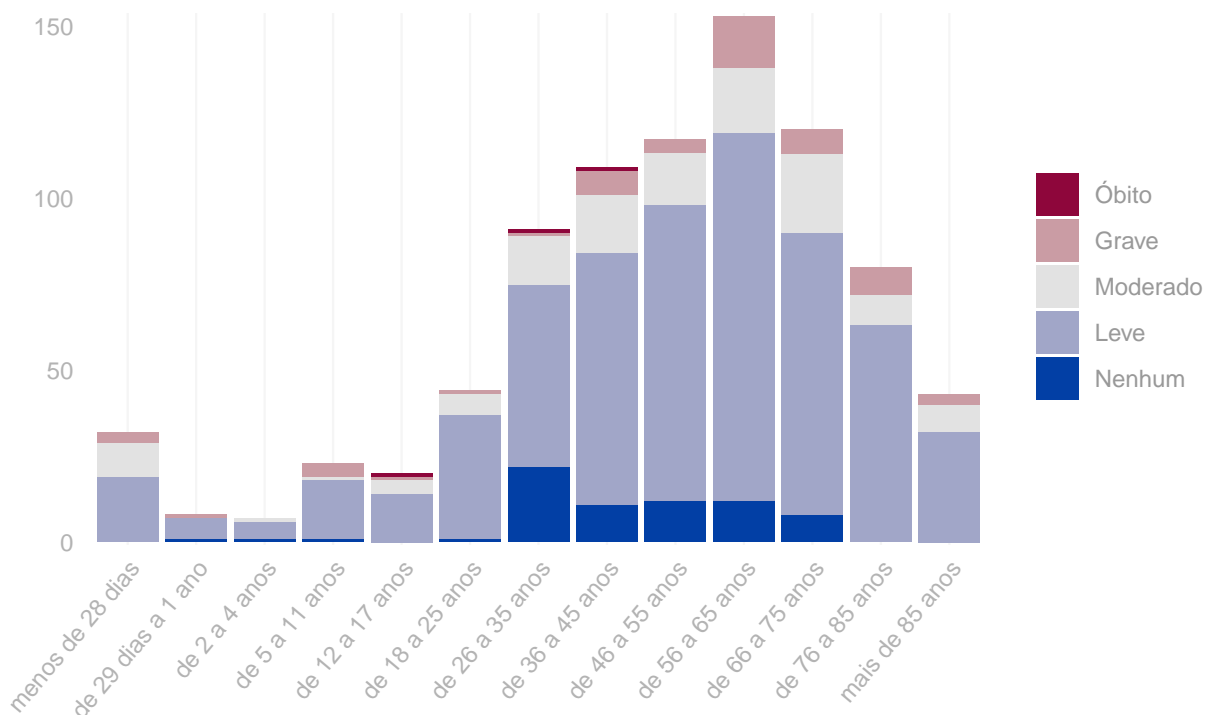
Alagoas, 2018.



Grau do dano por tipo de serviço de saúde Alagoas, 2018.



Distribuição do número de incidentes e grau do dano por faixa etária.
Alagoas, 2018.



Tipo de eventos adversos que resultaram em óbito. Alagoas, 2018.

Tipo de incidente	Óbitos
Outro	2
Falhas durante a assistência à saúde	1

Quantidade de “never events” notificados. Alagoas, 2018.

Never events	Quantidade
Estágio III (perda total da espessura tecidual - tecido adiposo subcutâneo pode ser visível, mas não estão expostos os ossos, tendões ou músculos) (never events)	2

Anexo

Resultados das figuras anteriores apresentados em forma de tabelas.

Número de incidentes notificados por mês. Alagoas, 2018.

Ano	Mês	N. Incidentes
2018	Janeiro	12
2018	Fevereiro	27
2018	Março	13
2018	Abril	34
2018	Maiο	14
2018	Junho	86
2018	Julho	27
2018	Agosto	23
2018	Setembro	22
2018	Outubro	23
2018	Novembro	107
2018	Dezembro	459

Número de notificações por tipo de incidente / evento adverso. Alagoas, 2018.

Tipo de incidente ou evento adverso	N. Notificações
Falhas durante a assistência à saúde	313
Outro	261
Queda do paciente	90
Úlcera por pressão	47
Falhas na administração de dietas	34
Falhas nas atividades administrativas	34
Falha na identificação do paciente	30
Falha na documentação	19
Falhas ocorridas em laboratórios clínicos ou de patologia	6
Queimaduras	6
Acidentes do paciente	5
Falhas durante procedimento cirúrgico	1
Falhas na administração de O2 ou gases medicinais	1

Número de incidentes notificados segundo tipo de serviço de saúde. Alagoas, 2018.

Tipo de Serviço	Tipo de Incidente / Evento Adverso	Notificações
Hospital	Falhas durante a assistência à saúde	298
Hospital	Outro	234
Hospital	Queda do paciente	88
Hospital	Úlcera por pressão	47
Hospital	Falhas na administração de dietas	34
Hospital	Falhas nas atividades administrativas	33
Hospital	Falha na identificação do paciente	26
Serviços de hemodiálise	Outro	15
Serviços de hemodiálise	Falhas durante a assistência à saúde	12
Serviços de hemodiálise	Queda do paciente	1
Outros	Outro	4
Outros	Falhas durante a assistência à saúde	2
Outros	Acidentes do paciente	1
Radiologia	Falha na identificação do paciente	3
Radiologia	Outro	2
Radiologia	Falhas nas atividades administrativas	1
Ambulatório	Outro	2
Ambulatório	Queda do paciente	1
Ambulatório	Falhas durante a assistência à saúde	1
Ambulatório	Falha na identificação do paciente	1
Laboratório de análises clínicas	Outro	3
Laboratório de análises clínicas	Falhas ocorridas em laboratórios clínicos ou de patologia	1

Número de incidentes notificados segundo grau do dano causado. Alagoas, 2018.

Grau do Dano	Notificações
Nenhum	69
Leve	593
Moderado	127
Grave	55
Óbito	3

Grau do dano segundo tipo de incidente / evento adverso. Alagoas, 2018.

Tipo de Incidente / Evento Adverso	Grau do Dano	Notificações
Falhas ocorridas em laboratórios clínicos ou de patologia	Leve	6
Queimaduras	Leve	6
Outros	Leve	3
Outros	Moderado	4
Falha na documentação	Nenhum	1
Falha na documentação	Leve	18

(continuação)

Tipo de Incidente / Evento Adverso	Grau do Dano	Notificações
Falha na identificação do paciente	Nenhum	25
Falha na identificação do paciente	Leve	5
Falhas na administração de dietas	Leve	33
Falhas na administração de dietas	Moderado	1
Falhas nas atividades administrativas	Nenhum	1
Falhas nas atividades administrativas	Leve	31
Falhas nas atividades administrativas	Moderado	2
Úlcera por pressão	Nenhum	3
Úlcera por pressão	Leve	38
Úlcera por pressão	Moderado	5
Úlcera por pressão	Grave	1
Queda do paciente	Nenhum	29
Queda do paciente	Leve	51
Queda do paciente	Moderado	8
Queda do paciente	Grave	2
Outro	Nenhum	3
Outro	Leve	171
Outro	Moderado	44
Outro	Grave	41
Outro	Óbito	2
Falhas durante a assistência à saúde	Nenhum	7
Falhas durante a assistência à saúde	Leve	231
Falhas durante a assistência à saúde	Moderado	63
Falhas durante a assistência à saúde	Grave	11
Falhas durante a assistência à saúde	Óbito	1

Grau do dano segundo tipo de serviço de saúde. Alagoas, 2018.

Tipo de serviço	Grau do Dano	Notificações
Hospital	Nenhum	66
Hospital	Leve	549
Hospital	Moderado	123
Hospital	Grave	55
Hospital	Óbito	3
Ambulatório	Nenhum	1
Ambulatório	Leve	4
Ambulatório	Moderado	0
Ambulatório	Grave	0
Ambulatório	Óbito	0
Laboratório de análises clínicas	Nenhum	0
Laboratório de análises clínicas	Leve	4
Laboratório de análises clínicas	Moderado	0
Laboratório de análises clínicas	Grave	0
Laboratório de análises clínicas	Óbito	0
Outros	Nenhum	0
Outros	Leve	7

(continuação)

Tipo de serviço	Grau do Dano	Notificações
Outros	Moderado	0
Outros	Grave	0
Outros	Óbito	0
Radiologia	Nenhum	2
Radiologia	Leve	4
Radiologia	Moderado	0
Radiologia	Grave	0
Radiologia	Óbito	0
Serviço exclusivo de urgência/emergência	Nenhum	0
Serviço exclusivo de urgência/emergência	Leve	1
Serviço exclusivo de urgência/emergência	Moderado	0
Serviço exclusivo de urgência/emergência	Grave	0
Serviço exclusivo de urgência/emergência	Óbito	0
Serviços de hemodiálise	Nenhum	0
Serviços de hemodiálise	Leve	24
Serviços de hemodiálise	Moderado	4
Serviços de hemodiálise	Grave	0
Serviços de hemodiálise	Óbito	0

**Número de incidentes / eventos adversos segundo faixa etária dos pacientes.
Alagoas, 2018.**

Faixa Etária	N. Incidentes
menos de 28 dias	32
de 29 dias a 1 ano	8
de 2 a 4 anos	7
de 5 a 11 anos	23
de 12 a 17 anos	20
de 18 a 25 anos	44
de 26 a 35 anos	91
de 36 a 45 anos	109
de 46 a 55 anos	117
de 56 a 65 anos	153
de 66 a 75 anos	120
de 76 a 85 anos	80
mais de 85 anos	43