

Incidentes relacionados à assistência à saúde

Resultados das notificações realizadas no Notivisa - Acre, 2018

A Resolução da Diretoria Colegiada (RDC) nº. 36 de 25 de julho de 2013 estabelece a obrigatoriedade de implantação dos Núcleos de Segurança do Paciente (NSP) em serviços de saúde do país.

Cumprindo o referido regulamento técnico, os NSP dos serviços de saúde do Brasil vêm realizando, mensalmente, a notificação de eventos adversos (EA) relacionados à assistência ao Sistema Nacional de Vigilância Sanitária (SNVS). O registro é feito por meio do módulo Assistência à Saúde do Sistema de Notificações em Vigilância Sanitária (NOTIVISA).

Um papel importante do SNVS envolve a vigilância e o monitoramento de incidentes relacionados à assistência à saúde, além de promover o retorno de informações aos notificadores. Sabe-se também que é fundamental associar os resultados obtidos com as medidas de prevenção pertinentes, detectando riscos no cuidado, determinando as causas dos EA e propondo práticas seguras para a redução dos riscos e a segurança do paciente em serviços de saúde. Sendo assim, a Gerência Geral de Tecnologia em Serviços de Saúde (GGTES/Anvisa) objetiva com a publicação deste relatório disponibilizar os resultados obtidos pela análise dos dados de incidentes relacionados à assistência à saúde notificados pelos NSP dos serviços de saúde do país ao SNVS, por meio do Sistema NOTIVISA (módulo assistência à saúde).

Os dados analisados neste relatório são referentes ao ano de 2018.

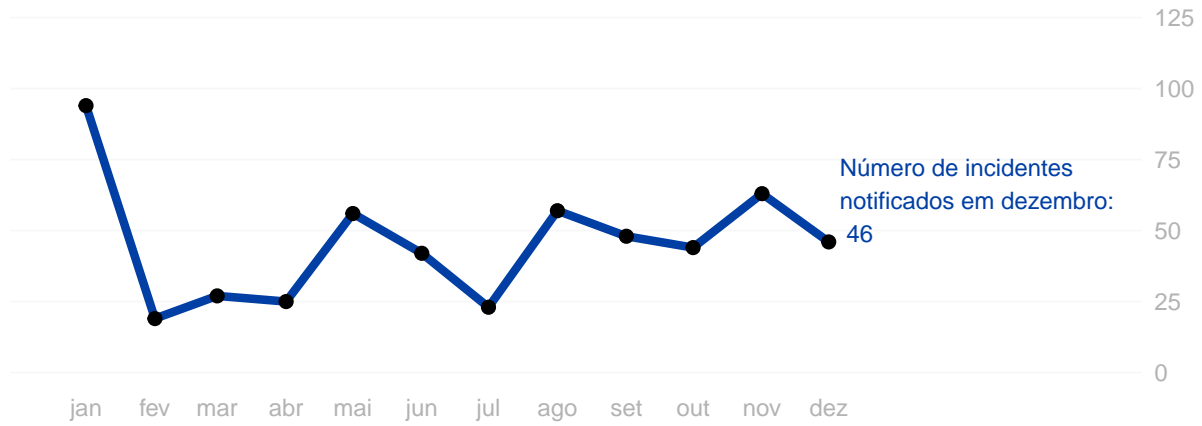
Com base nessas notificações este documento apresenta os seguintes resultados:

- Número de incidentes notificados por mês;
- Tipos de incidentes mais notificados no período;
- Incidentes notificados segundo tipo de serviço de saúde;
- Número de incidentes segundo grau do dano;
- Grau do dano segundo tipo de incidente;
- Grau do dano dos incidentes segundo tipo de serviço de saúde;
- Distribuição dos tipos de incidentes que resultaram em óbito;
- Distribuição do número de incidentes e grau do dano por faixa etária;
- Frequência de notificação dos incidentes considerados “never events”.

Anexo:

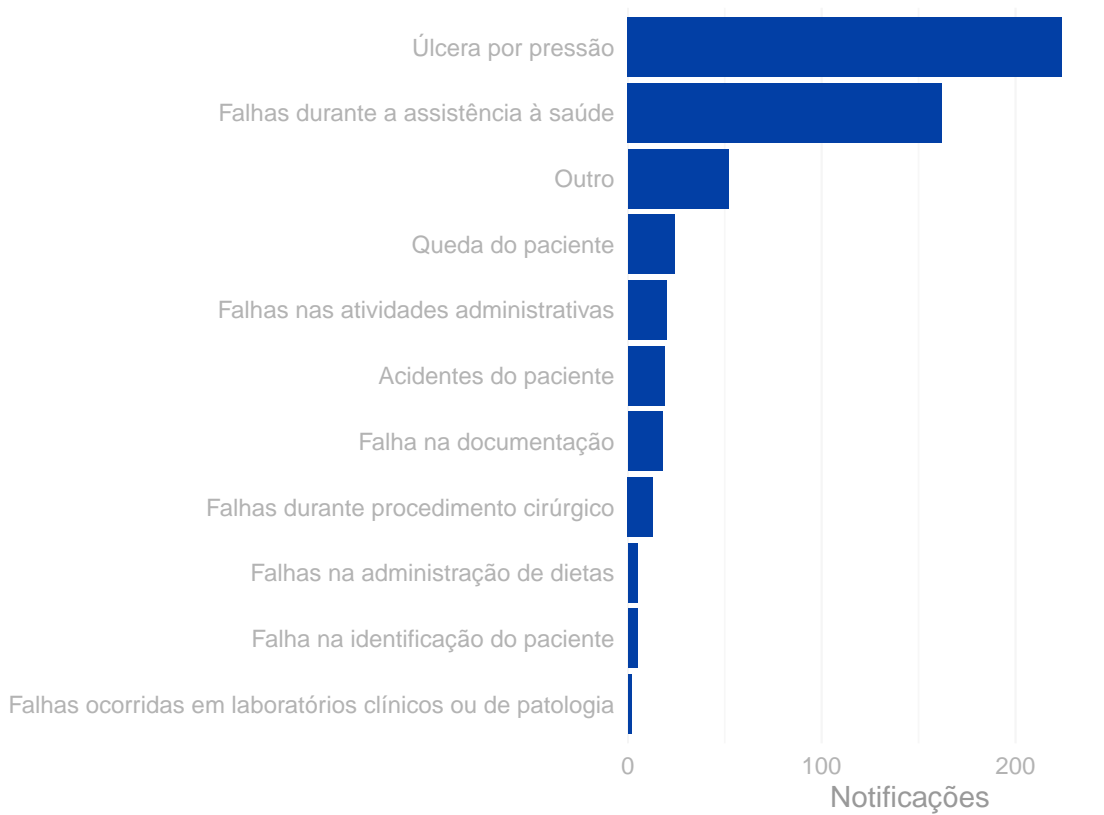
- Resultados anteriores apresentados por tabelas.

Número de incidentes notificados por mês.
Acre, 2018.



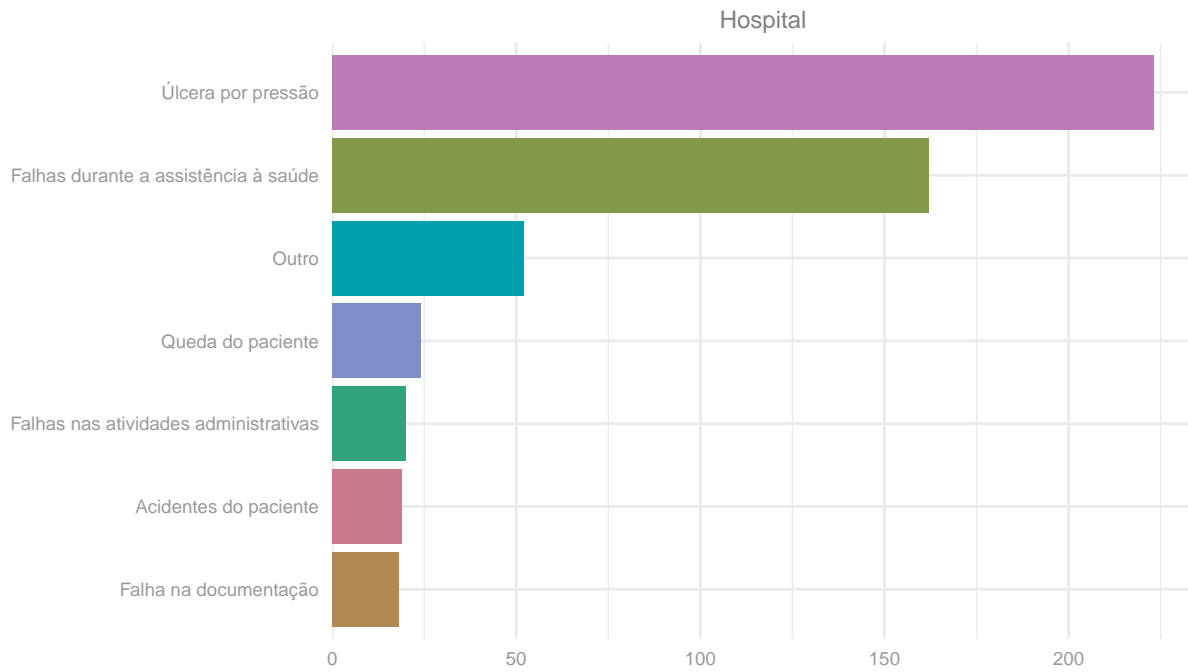
Tipos de incidentes notificados com maior frequência.

Acre, 2018.



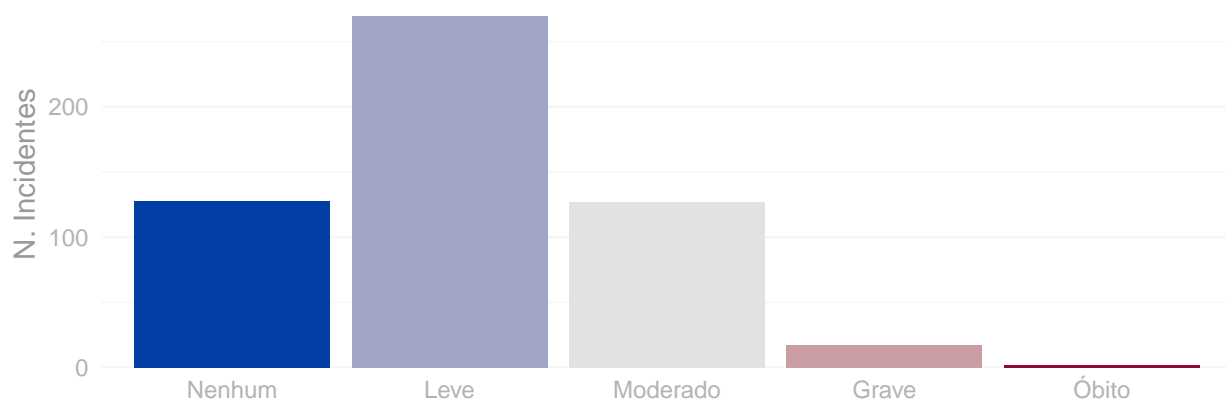
Número de incidentes notificados segundo tipo de serviço de saúde.

Acre, 2018.



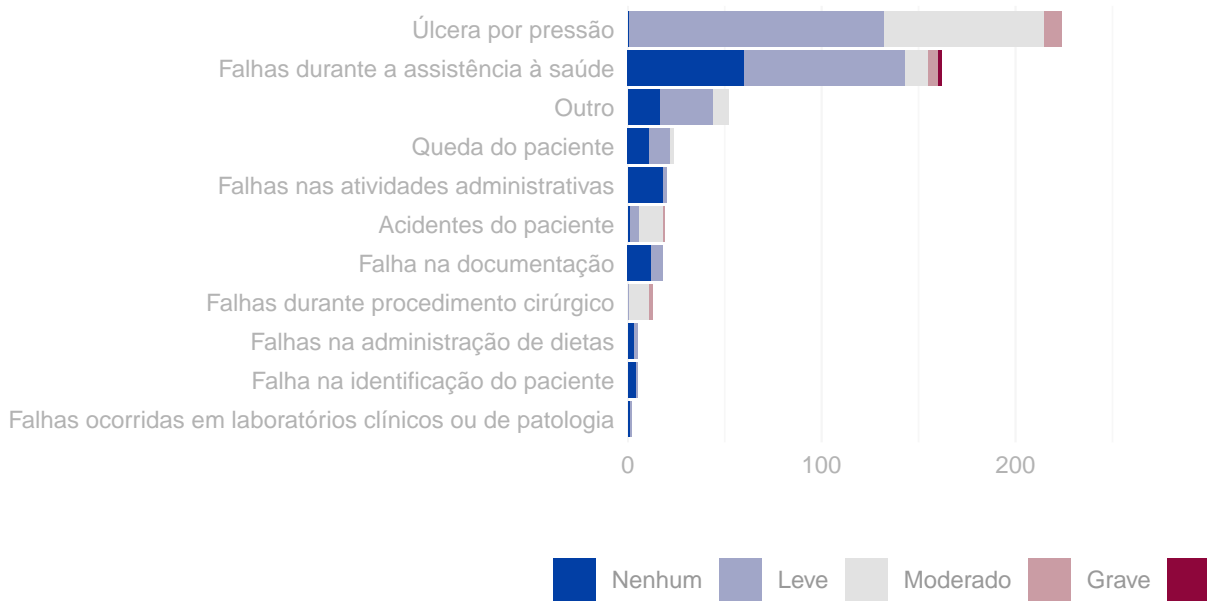
Número de incidentes notificados segundo grau do dano.

Acre, 2018.



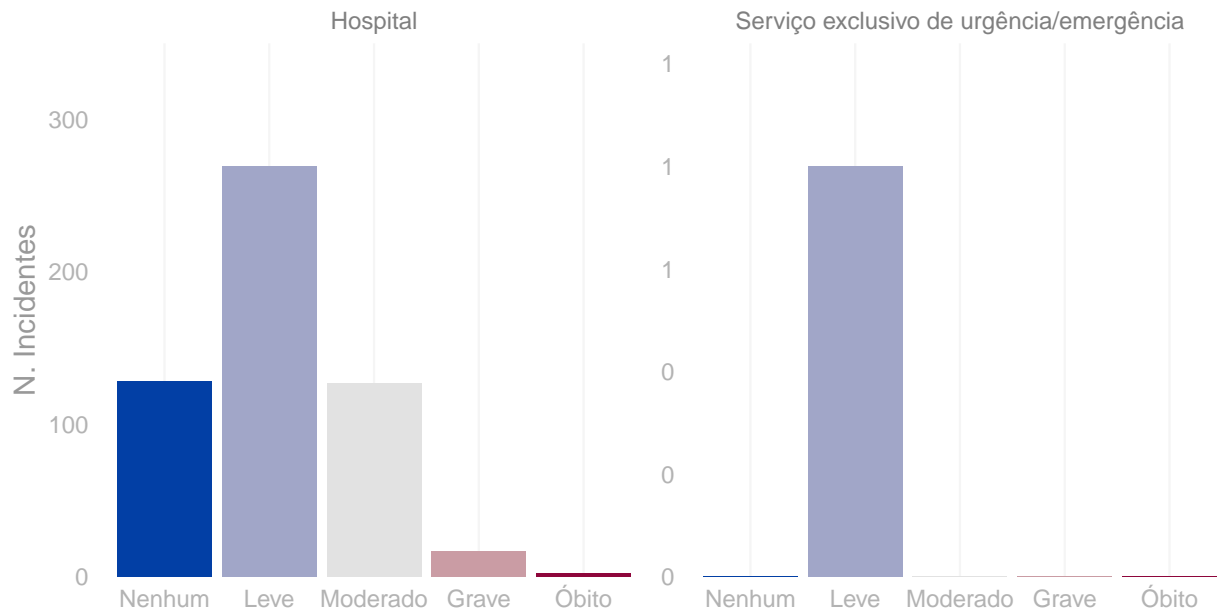
Distribuição do grau do dano segundo tipo de incidente.

Acre, 2018.

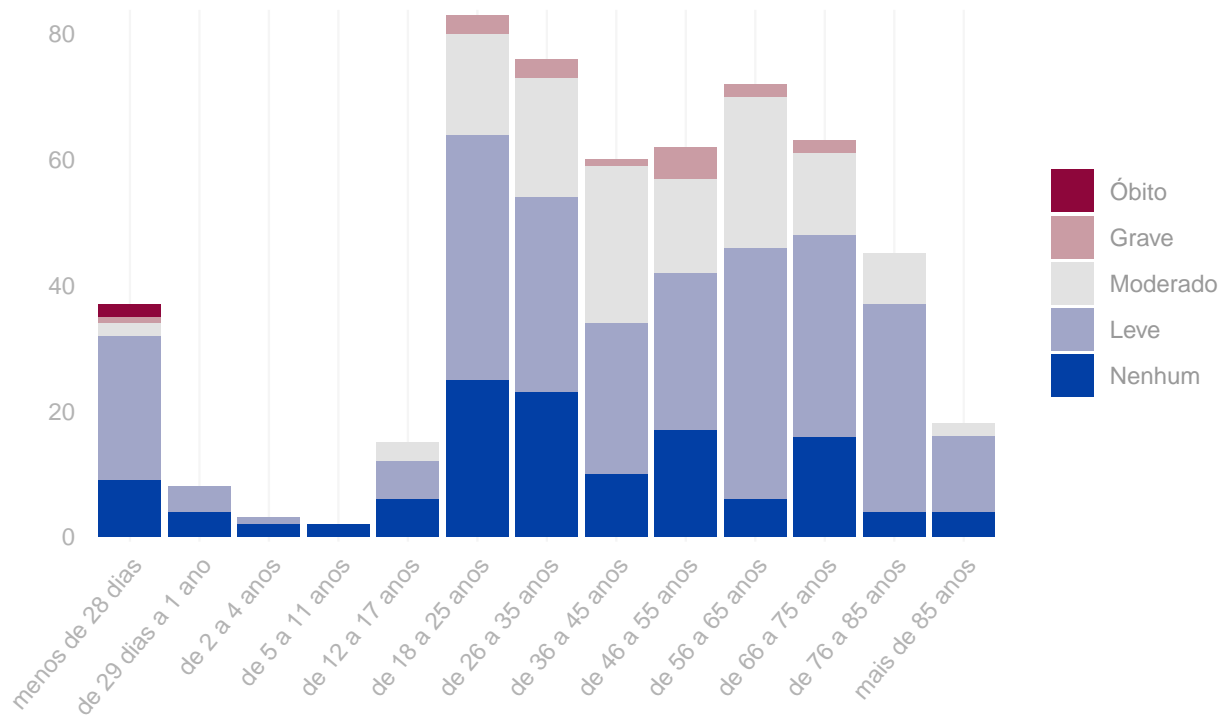


Grau do dano por tipo de serviço de saúde

Acre, 2018.



Distribuição do número de incidentes e grau do dano por faixa etária.
Acre, 2018.



Tipo de eventos adversos que resultaram em óbito. Acre, 2018.

Tipo de incidente	Óbitos
Falhas durante a assistência à saúde	2

Quantidade de “never events” notificados. Acre, 2018.

Never events	Quantidade
Estágio III (perda total da espessura tecidual - tecido adiposo subcutâneo pode ser visível, mas não estão expostos os ossos, tendões ou músculos) (never events)	9
Estágio IV (perda total da espessura dos tecidos com exposição dos ossos, tendões ou músculos) (never events)	1
Retenção não intencional de corpo estranho em um paciente após a cirurgia (never events)	1

Anexo

Resultados das figuras anteriores apresentados em forma de tabelas.

Número de incidentes notificados por mês. Acre, 2018.

Ano	Mês	N. Incidentes
2018	Janeiro	94
2018	Fevereiro	19
2018	Março	27
2018	Abril	25
2018	Maiο	56
2018	Junho	42
2018	Julho	23
2018	Agosto	57
2018	Setembro	48
2018	Outubro	44
2018	Novembro	63
2018	Dezembro	46

Número de notificações por tipo de incidente / evento adverso. Acre, 2018.

Tipo de incidente ou evento adverso	N. Notificações
Úlcera por pressão	224
Falhas durante a assistência à saúde	162
Outro	52
Queda do paciente	24
Falhas nas atividades administrativas	20
Acidentes do paciente	19
Falha na documentação	18
Falhas durante procedimento cirúrgico	13
Falha na identificação do paciente	5
Falhas na administração de dietas	5
Falhas ocorridas em laboratórios clínicos ou de patologia	2

Número de incidentes notificados segundo tipo de serviço de saúde. Acre, 2018.

Tipo de Serviço	Tipo de Incidente / Evento Adverso	Notificações
Hospital	Úlcera por pressão	223
Hospital	Falhas durante a assistência à saúde	162
Hospital	Outro	52
Hospital	Queda do paciente	24
Hospital	Falhas nas atividades administrativas	20
Hospital	Acidentes do paciente	19
Hospital	Falha na documentação	18
Serviço exclusivo de urgência/emergência	Úlcera por pressão	1

Número de incidentes notificados segundo grau do dano causado. Acre, 2018.

Grau do Dano	Notificações
Nenhum	128
Leve	270
Moderado	127
Grave	17
Óbito	2

Grau do dano segundo tipo de incidente / evento adverso. Acre, 2018.

Tipo de Incidente / Evento Adverso	Grau do Dano	Notificações
Falhas ocorridas em laboratórios clínicos ou de patologia	Nenhum	1
Falhas ocorridas em laboratórios clínicos ou de patologia	Leve	1
Falha na identificação do paciente	Nenhum	4
Falha na identificação do paciente	Leve	1
Falhas na administração de dietas	Nenhum	3
Falhas na administração de dietas	Leve	2
Falhas durante procedimento cirúrgico	Leve	1
Falhas durante procedimento cirúrgico	Moderado	10
Falhas durante procedimento cirúrgico	Grave	2
Falha na documentação	Nenhum	12
Falha na documentação	Leve	6
Acidentes do paciente	Nenhum	1
Acidentes do paciente	Leve	5
Acidentes do paciente	Moderado	12
Acidentes do paciente	Grave	1
Falhas nas atividades administrativas	Nenhum	18
Falhas nas atividades administrativas	Leve	2
Queda do paciente	Nenhum	11
Queda do paciente	Leve	11
Queda do paciente	Moderado	2
Outro	Nenhum	17
Outro	Leve	27
Outro	Moderado	8

(continuação)

Tipo de Incidente / Evento Adverso	Grau do Dano	Notificações
Falhas durante a assistência à saúde	Nenhum	60
Falhas durante a assistência à saúde	Leve	83
Falhas durante a assistência à saúde	Moderado	12
Falhas durante a assistência à saúde	Grave	5
Falhas durante a assistência à saúde	Óbito	2
Úlcera por pressão	Nenhum	1
Úlcera por pressão	Leve	131
Úlcera por pressão	Moderado	83
Úlcera por pressão	Grave	9

Grau do dano segundo tipo de serviço de saúde. Acre, 2018.

Tipo de serviço	Grau do Dano	Notificações
Hospital	Nenhum	128
Hospital	Leve	269
Hospital	Moderado	127
Hospital	Grave	17
Hospital	Óbito	2
Serviço exclusivo de urgência/emergência	Nenhum	0
Serviço exclusivo de urgência/emergência	Leve	1
Serviço exclusivo de urgência/emergência	Moderado	0
Serviço exclusivo de urgência/emergência	Grave	0
Serviço exclusivo de urgência/emergência	Óbito	0

Número de incidentes / eventos adversos segundo faixa etária dos pacientes. Acre, 2018.

Faixa Etária	N. Incidentes
menos de 28 dias	37
de 29 dias a 1 ano	8
de 2 a 4 anos	3
de 5 a 11 anos	2
de 12 a 17 anos	15
de 18 a 25 anos	83
de 26 a 35 anos	76
de 36 a 45 anos	60
de 46 a 55 anos	62
de 56 a 65 anos	72
de 66 a 75 anos	63
de 76 a 85 anos	45

(continuação)

Faixa Etária	N. Incidentes
mais de 85 anos	18