

# Incidentes relacionados à assistência à saúde

Resultados das notificações realizadas no Notivisa - Rio Grande do Sul, janeiro a dezembro de 2022

A Resolução da Diretoria Colegiada (RDC) nº. 36 de 25 de julho de 2013 estabelece a obrigatoriedade de implantação dos Núcleos de Segurança do Paciente (NSP) em serviços de saúde do país.

Cumprindo o referido regulamento técnico, os NSP dos serviços de saúde do Brasil vêm realizando, mensalmente, a notificação de eventos adversos (EA) relacionados à assistência ao Sistema Nacional de Vigilância Sanitária (SNVS). O registro é feito por meio do módulo Assistência à Saúde do Sistema de Notificações em Vigilância Sanitária (NOTIVISA).

Um papel importante do SNVS envolve a vigilância e o monitoramento de incidentes relacionados à assistência à saúde, além de promover o retorno de informações aos notificadores. Sabe-se também que é fundamental associar os resultados obtidos com as medidas de prevenção pertinentes, detectando riscos no cuidado, determinando as causas dos EA e propondo práticas seguras para a redução dos riscos e a segurança do paciente em serviços de saúde. Sendo assim, a Gerência Geral de Tecnologia em Serviços de Saúde (GGTES/Anvisa) objetiva com a publicação deste relatório disponibilizar os resultados obtidos pela análise dos dados de incidentes relacionados à assistência à saúde notificados pelos NSP dos serviços de saúde do país ao SNVS, por meio do Sistema NOTIVISA (módulo assistência à saúde).

Os dados analisados neste relatório são referentes ao período de janeiro a dezembro de 2022.

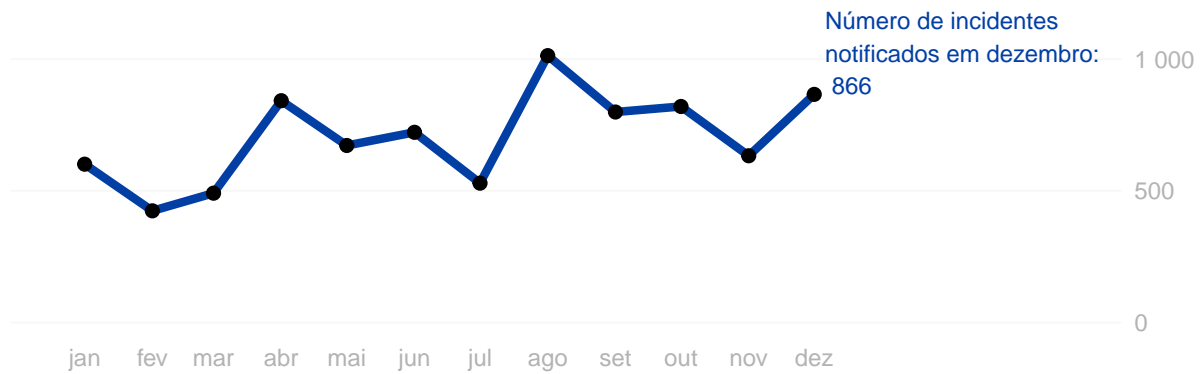
Com base nessas notificações este documento apresenta os seguintes resultados:

- Número de incidentes notificados por mês;
- Tipos de incidentes mais notificados no período;
- Incidentes notificados segundo tipo de serviço de saúde;
- Número de incidentes segundo grau do dano;
- Grau do dano segundo tipo de incidente;
- Grau do dano dos incidentes segundo tipo de serviço de saúde;
- Distribuição dos tipos de incidentes que resultaram em óbito;
- Distribuição do número de incidentes e grau do dano por faixa etária;
- Frequência de notificação dos incidentes considerados “never events”.

Anexo:

- Resultados anteriores apresentados por tabelas.

Número de incidentes notificados por mês.  
Rio Grande do Sul, janeiro a dezembro de 2022.



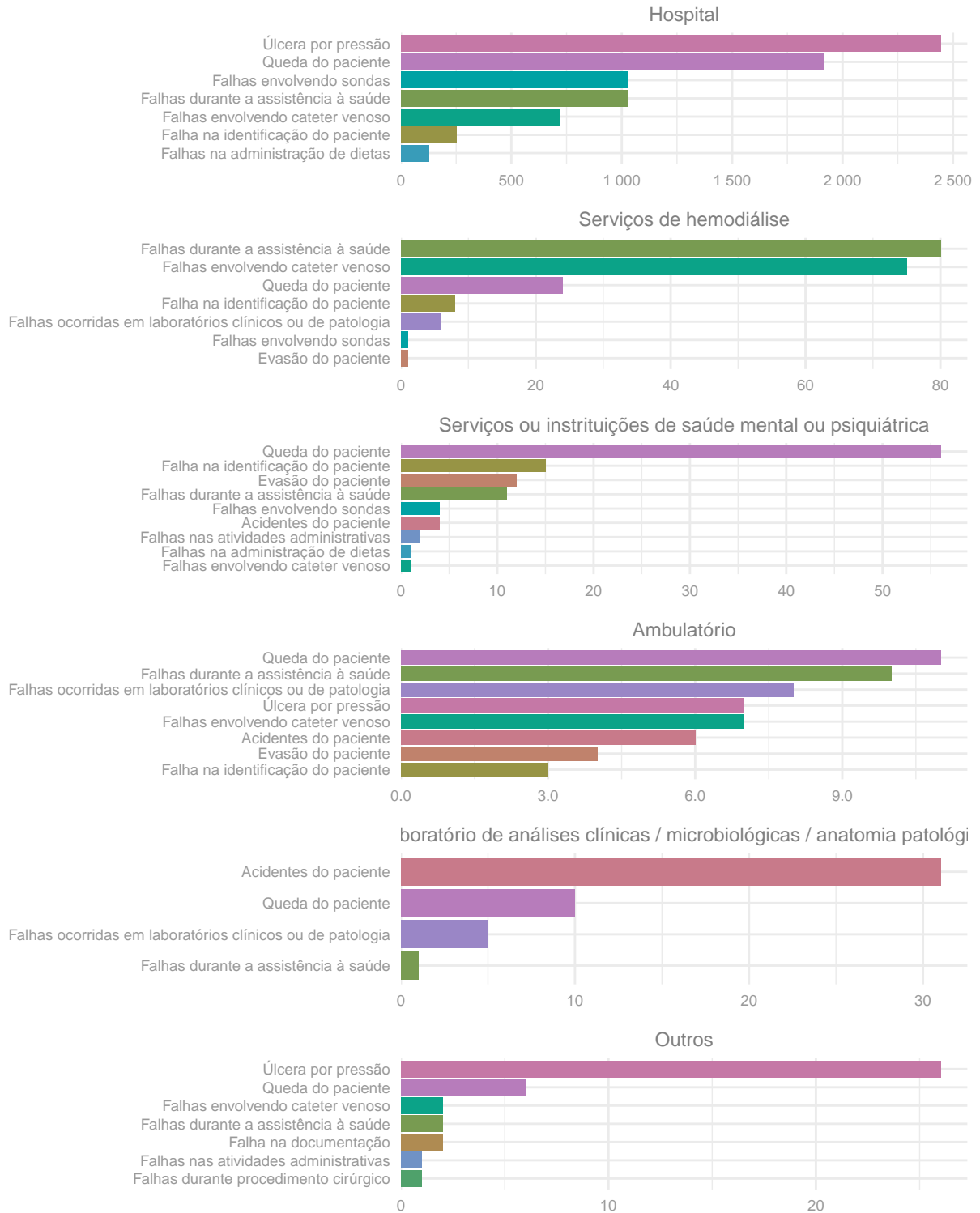
Tipos de incidentes notificados com maior frequência.

Rio Grande do Sul, janeiro a dezembro de 2022.

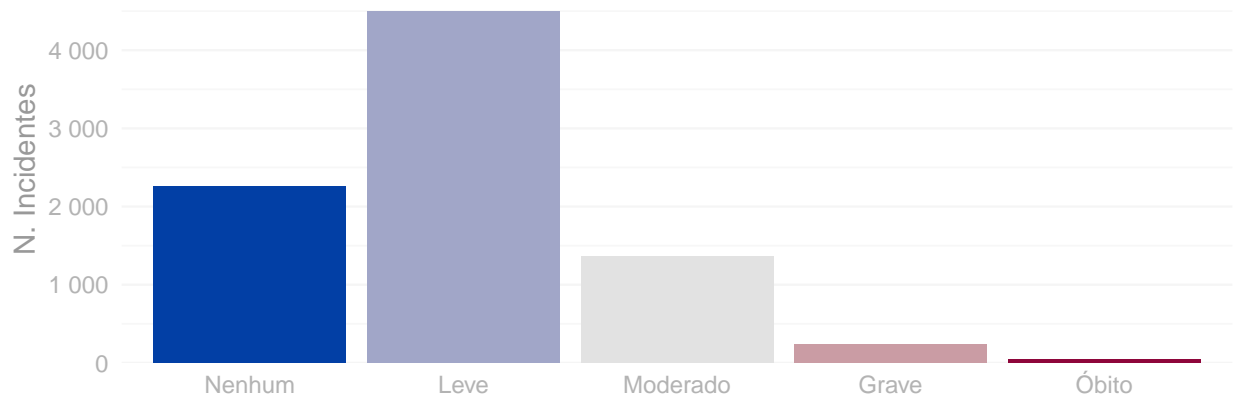


## Número de incidentes notificados segundo tipo de serviço de saúde.

Rio Grande do Sul, janeiro a dezembro de 2022.

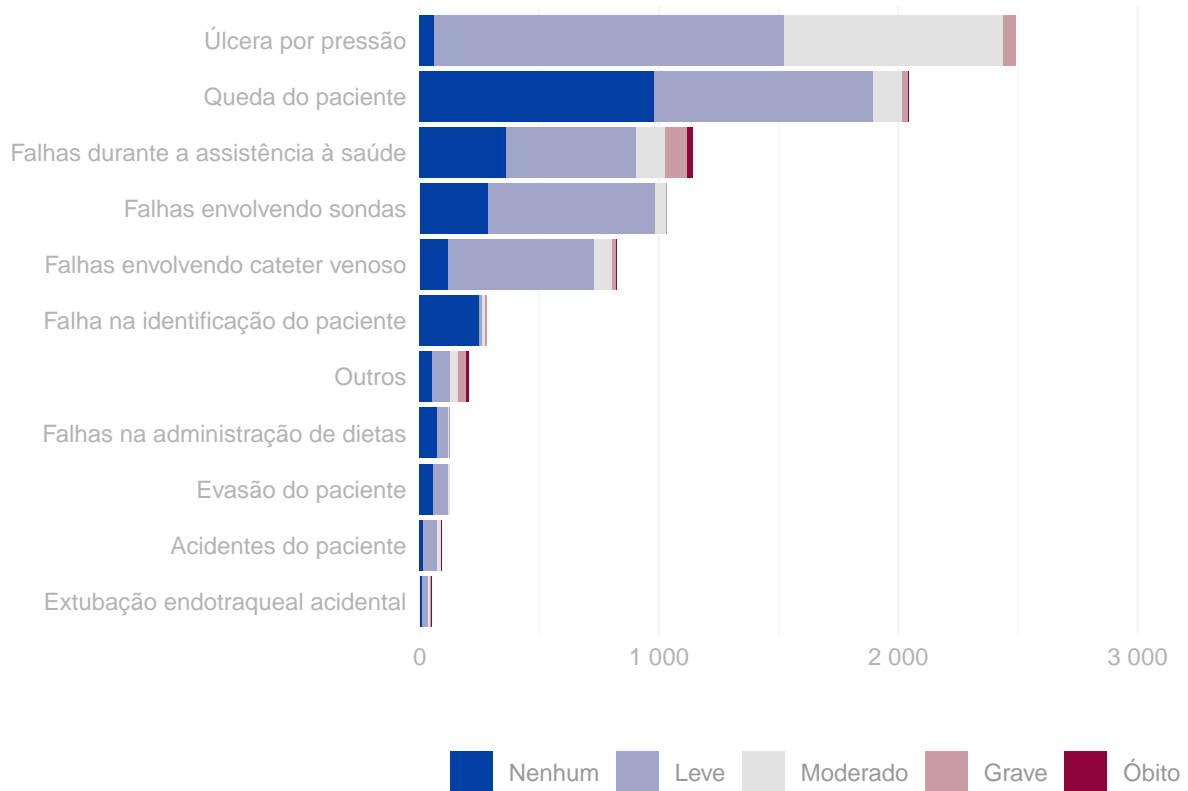


Número de incidentes notificados segundo grau do dano.  
Rio Grande do Sul, janeiro a dezembro de 2022.



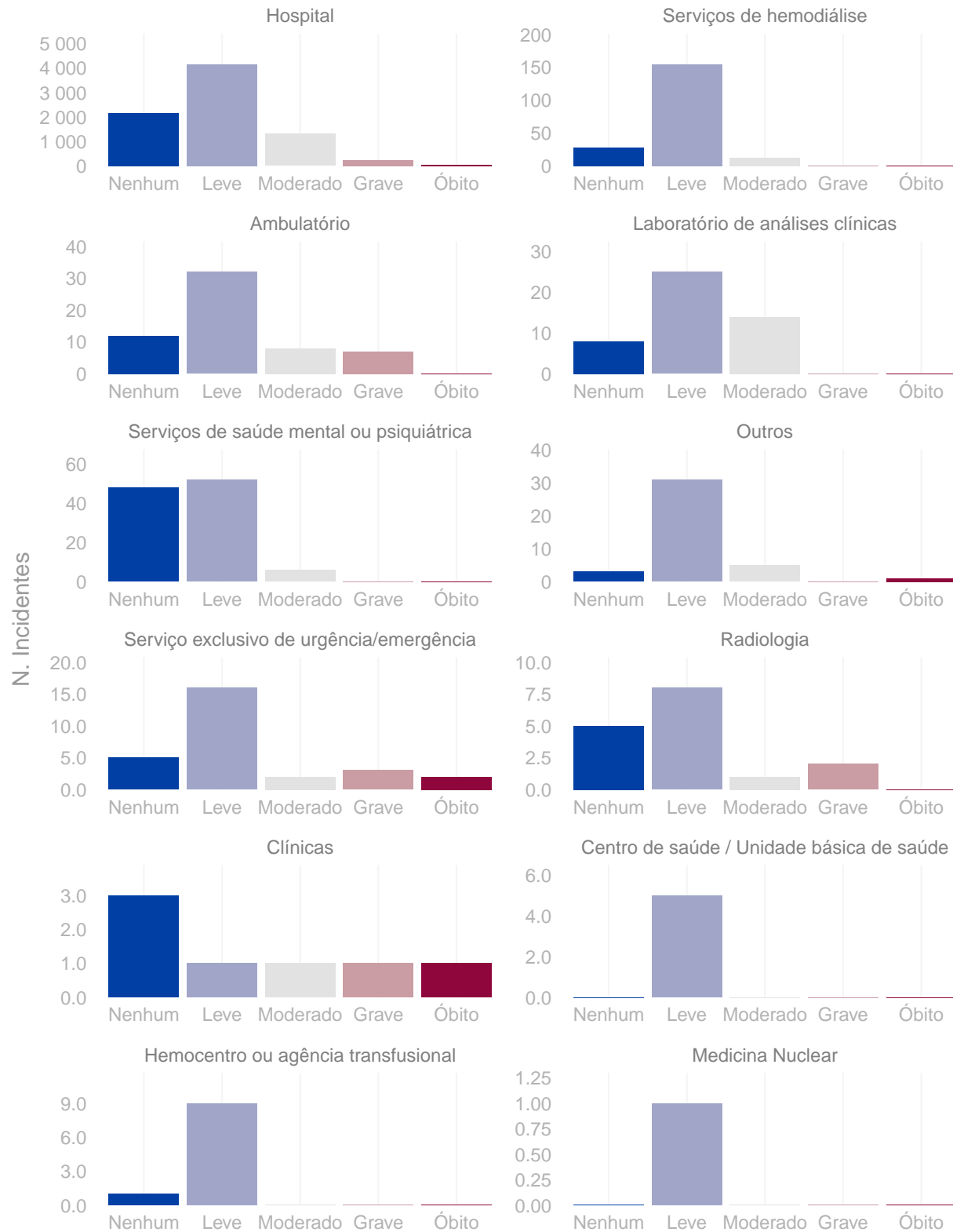
Distribuição do grau do dano segundo tipo de incidente.

Rio Grande do Sul, janeiro a dezembro de 2022.

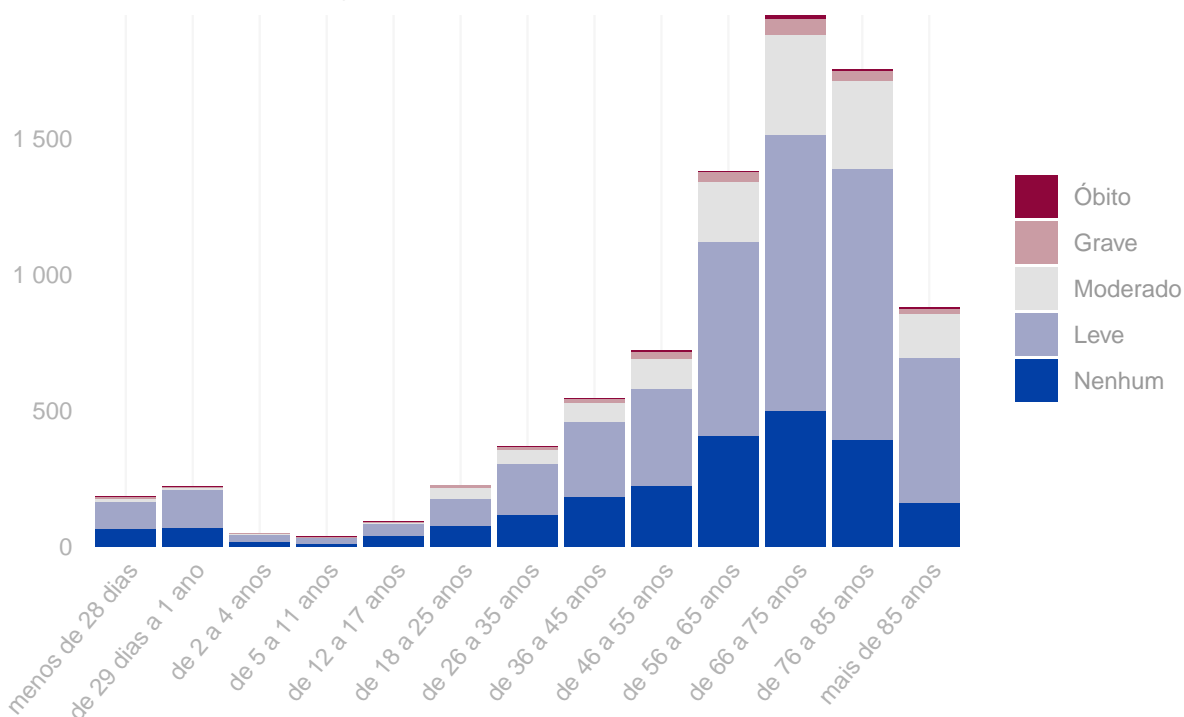


## Grau do dano por tipo de serviço de saúde

Rio Grande do Sul, janeiro a dezembro de 2022.



Distribuição do número de incidentes e grau do dano por faixa etária.  
Rio Grande do Sul, janeiro a dezembro de 2022.



**Tipo de eventos adversos que resultaram em óbito. Rio Grande do Sul, janeiro a dezembro de 2022.**

Tipo de incidente	Óbitos
Falhas durante a assistência à saúde	24
Falhas durante procedimento cirúrgico	4
Queda do paciente	3
Tromboembolismo venoso (TEV)	3
Acidentes do paciente	2
Falhas envolvendo cateter venoso	2
Broncoaspiração	1
Extubação endotraqueal acidental	1
Falhas nas atividades administrativas	1
Falhas no cuidado / proteção do paciente	1

**Quantidade de “never events” notificados. Rio Grande do Sul, janeiro a dezembro de 2022.**

Never events	Quantidade
Estágio III (perda total da espessura tecidual - tecido adiposo subcutâneo pode ser visível, mas não estão expostos os ossos, tendões ou músculos) (never events)	453
Estágio IV (perda total da espessura dos tecidos com exposição dos ossos, tendões ou músculos) (never events)	32
Retenção não intencional de corpo estranho em um paciente após a cirurgia (never events)	15
Procedimento cirúrgico realizado no lado errado do corpo (never events)	5
Suicídio de paciente, tentativa de suicídio ou dano autoinfligido que resulte em lesão séria durante a assistência dentro do serviço de saúde (never events).	4
Óbito ou lesão grave de paciente resultante de perda irreversível de amostra biológica insubstituível (never events)	2
Óbito intra-operatório ou imediatamente pós-operatório / pós-procedimento em paciente ASA Classe 1 (never events)	1
Óbito ou lesão grave de paciente associado à fuga do paciente (never events)	1
Procedimento cirúrgico realizado em local errado (never events)	1

## Anexo

Resultados das figuras anteriores apresentados em forma de tabelas.

Número de incidentes notificados por mês. Rio Grande do Sul, janeiro a dezembro de 2022.

Ano	Mês	N. Incidentes
2022	Janeiro	601
2022	Fevereiro	424
2022	Março	491
2022	Abril	842
2022	Maiο	672
2022	Junho	722
2022	Julho	529
2022	Agosto	1.013
2022	Setembro	799
2022	Outubro	820
2022	Novembro	633
2022	Dezembro	866

Número de notificações por tipo de incidente / evento adverso. Rio Grande do Sul, janeiro a dezembro de 2022.

Tipo de incidente ou evento adverso	N. Notificações
Úlcera por pressão	2.490
Queda do paciente	2.042
Falhas durante a assistência à saúde	1.140
Falhas envolvendo sondas	1.034
Falhas envolvendo cateter venoso	823
Falha na identificação do paciente	279
Falhas na administração de dietas	128
Evasão do paciente	125
Acidentes do paciente	93
Extubação endotraqueal acidental	52
Falhas durante procedimento cirúrgico	39
Falhas ocorridas em laboratórios clínicos ou de patologia	39
Falha na documentação	37
Broncoaspiração	31
Falhas nas atividades administrativas	29
Queimadura de paciente	13
Tromboembolismo venoso (TEV)	7



(continuação)

Tipo de incidente ou evento adverso	N. Notificações
Falhas no cuidado / proteção do paciente	5
Queimaduras	4
Falhas na administração de O2 ou gases medicinais	2

### Número de incidentes notificados segundo tipo de serviço de saúde. Rio Grande do Sul, janeiro a dezembro de 2022.

Tipo de Serviço	Tipo de Incidente / Evento Adverso	Notificações
Hospital	Úlcera por pressão	2.443
Hospital	Queda do paciente	1.915
Hospital	Falhas envolvendo sondas	1.028
Hospital	Falhas durante a assistência à saúde	1.026
Hospital	Falhas envolvendo cateter venoso	721
Hospital	Falha na identificação do paciente	253
Hospital	Falhas na administração de dietas	127
Serviços de hemodiálise	Falhas durante a assistência à saúde	80
Serviços de hemodiálise	Falhas envolvendo cateter venoso	75
Serviços de hemodiálise	Queda do paciente	24
Serviços de hemodiálise	Falha na identificação do paciente	8
Serviços de hemodiálise	Falhas ocorridas em laboratórios clínicos ou de patologia	6
Serviços de hemodiálise	Falhas envolvendo sondas	1
Serviços de hemodiálise	Evasão do paciente	1
Serviços de saúde mental ou psiquiátrica	Queda do paciente	56
Serviços de saúde mental ou psiquiátrica	Falha na identificação do paciente	15
Serviços de saúde mental ou psiquiátrica	Evasão do paciente	12
Serviços de saúde mental ou psiquiátrica	Falhas durante a assistência à saúde	11
Serviços de saúde mental ou psiquiátrica	Falhas envolvendo sondas	4
Serviços de saúde mental ou psiquiátrica	Acidentes do paciente	4
Serviços de saúde mental ou psiquiátrica	Falhas nas atividades administrativas	2
Serviços de saúde mental ou psiquiátrica	Falhas na administração de dietas	1
Serviços de saúde mental ou psiquiátrica	Falhas envolvendo cateter venoso	1
Ambulatório	Queda do paciente	11
Ambulatório	Falhas durante a assistência à saúde	10
Ambulatório	Falhas ocorridas em laboratórios clínicos ou de patologia	8
Ambulatório	Úlcera por pressão	7
Ambulatório	Falhas envolvendo cateter venoso	7
Ambulatório	Acidentes do paciente	6
Ambulatório	Evasão do paciente	4
Ambulatório	Falha na identificação do paciente	3
Laboratório de análises clínicas	Acidentes do paciente	31
Laboratório de análises clínicas	Queda do paciente	10
Laboratório de análises clínicas	Falhas ocorridas em laboratórios clínicos ou de patologia	5
Laboratório de análises clínicas	Falhas durante a assistência à saúde	1
Outros	Úlcera por pressão	26
Outros	Queda do paciente	6
Outros	Falhas envolvendo cateter venoso	2

(continuação)

Tipo de Serviço	Tipo de Incidente / Evento Adverso	Notificações
Outros	Falhas durante a assistência à saúde	2
Outros	Falha na documentação	2
Outros	Falhas nas atividades administrativas	1
Outros	Falhas durante procedimento cirúrgico	1

**Número de incidentes notificados segundo grau do dano causado. Rio Grande do Sul, janeiro a dezembro de 2022.**

Grau do Dano	Notificações
Nenhum	2.264
Leve	4.501
Moderado	1.364
Grave	241
Óbito	42

**Grau do dano segundo tipo de incidente / evento adverso. Rio Grande do Sul, janeiro a dezembro de 2022.**

Tipo de Incidente / Evento Adverso	Grau do Dano	Notificações
Extubação endotraqueal acidental	Nenhum	12
Extubação endotraqueal acidental	Leve	24
Extubação endotraqueal acidental	Moderado	8
Extubação endotraqueal acidental	Grave	7
Extubação endotraqueal acidental	Óbito	1
Acidentes do paciente	Nenhum	14
Acidentes do paciente	Leve	58
Acidentes do paciente	Moderado	16
Acidentes do paciente	Grave	3
Acidentes do paciente	Óbito	2
Evasão do paciente	Nenhum	57
Evasão do paciente	Leve	60
Evasão do paciente	Moderado	8
Falhas na administração de dietas	Nenhum	72
Falhas na administração de dietas	Leve	48
Falhas na administração de dietas	Moderado	5
Falhas na administração de dietas	Grave	3
Outros	Nenhum	52
Outros	Leve	74
Outros	Moderado	36
Outros	Grave	34
Outros	Óbito	10
Falha na identificação do paciente	Nenhum	249
Falha na identificação do paciente	Leve	11

(continuação)

Tipo de Incidente / Evento Adverso	Grau do Dano	Notificações
Falha na identificação do paciente	Moderado	11
Falha na identificação do paciente	Grave	8
Falhas envolvendo cateter venoso	Nenhum	121
Falhas envolvendo cateter venoso	Leve	608
Falhas envolvendo cateter venoso	Moderado	74
Falhas envolvendo cateter venoso	Grave	18
Falhas envolvendo cateter venoso	Óbito	2
Falhas envolvendo sondas	Nenhum	284
Falhas envolvendo sondas	Leve	702
Falhas envolvendo sondas	Moderado	44
Falhas envolvendo sondas	Grave	4
Falhas durante a assistência à saúde	Nenhum	361
Falhas durante a assistência à saúde	Leve	543
Falhas durante a assistência à saúde	Moderado	124
Falhas durante a assistência à saúde	Grave	88
Falhas durante a assistência à saúde	Óbito	24
Queda do paciente	Nenhum	983
Queda do paciente	Leve	911
Queda do paciente	Moderado	123
Queda do paciente	Grave	22
Queda do paciente	Óbito	3
Úlcera por pressão	Nenhum	59
Úlcera por pressão	Leve	1.462
Úlcera por pressão	Moderado	915
Úlcera por pressão	Grave	54

**Grau do dano segundo tipo de serviço de saúde. Rio Grande do Sul, janeiro a dezembro de 2022.**

Tipo de serviço	Grau do Dano	Notificações
Hospital	Nenhum	2.151
Hospital	Leve	4.166
Hospital	Moderado	1.315
Hospital	Grave	228
Hospital	Óbito	38
Serviços de hemodiálise	Nenhum	28
Serviços de hemodiálise	Leve	155
Serviços de hemodiálise	Moderado	12
Serviços de hemodiálise	Grave	0
Serviços de hemodiálise	Óbito	0
Ambulatório	Nenhum	12
Ambulatório	Leve	32
Ambulatório	Moderado	8
Ambulatório	Grave	7
Ambulatório	Óbito	0
Laboratório de análises clínicas	Nenhum	8

(continuação)

Tipo de serviço	Grau do Dano	Notificações
Laboratório de análises clínicas	Leve	25
Laboratório de análises clínicas	Moderado	14
Laboratório de análises clínicas	Grave	0
Laboratório de análises clínicas	Óbito	0
Serviços de saúde mental ou psiquiátrica	Nenhum	48
Serviços de saúde mental ou psiquiátrica	Leve	52
Serviços de saúde mental ou psiquiátrica	Moderado	6
Serviços de saúde mental ou psiquiátrica	Grave	0
Serviços de saúde mental ou psiquiátrica	Óbito	0
Outros	Nenhum	3
Outros	Leve	31
Outros	Moderado	5
Outros	Grave	0
Outros	Óbito	1
Serviço exclusivo de urgência/emergência	Nenhum	5
Serviço exclusivo de urgência/emergência	Leve	16
Serviço exclusivo de urgência/emergência	Moderado	2
Serviço exclusivo de urgência/emergência	Grave	3
Serviço exclusivo de urgência/emergência	Óbito	2
Radiologia	Nenhum	5
Radiologia	Leve	8
Radiologia	Moderado	1
Radiologia	Grave	2
Radiologia	Óbito	0
Clínicas	Nenhum	3
Clínicas	Leve	1
Clínicas	Moderado	1
Clínicas	Grave	1
Clínicas	Óbito	1
Centro de saúde / Unidade básica de saúde	Nenhum	0
Centro de saúde / Unidade básica de saúde	Leve	5
Centro de saúde / Unidade básica de saúde	Moderado	0
Centro de saúde / Unidade básica de saúde	Grave	0
Centro de saúde / Unidade básica de saúde	Óbito	0
Hemocentro ou agência transfusional	Nenhum	1
Hemocentro ou agência transfusional	Leve	9
Hemocentro ou agência transfusional	Moderado	0
Hemocentro ou agência transfusional	Grave	0
Hemocentro ou agência transfusional	Óbito	0
Medicina Nuclear	Nenhum	0
Medicina Nuclear	Leve	1
Medicina Nuclear	Moderado	0
Medicina Nuclear	Grave	0
Medicina Nuclear	Óbito	0

**Número de incidentes / eventos adversos segundo faixa etária dos pacientes. Rio Grande do Sul, janeiro a dezembro de 2022.**

Faixa Etária	N. Incidentes
menos de 28 dias	184
de 29 dias a 1 ano	222
de 2 a 4 anos	48
de 5 a 11 anos	36
de 12 a 17 anos	95
de 18 a 25 anos	227
de 26 a 35 anos	368
de 36 a 45 anos	546
de 46 a 55 anos	723
de 56 a 65 anos	1.379
de 66 a 75 anos	1.952
de 76 a 85 anos	1.754
mais de 85 anos	878