

Incidentes relacionados à assistência à saúde

Resultados das notificações realizadas no Notivisa - Piauí, janeiro a dezembro de 2022

A Resolução da Diretoria Colegiada (RDC) nº. 36 de 25 de julho de 2013 estabelece a obrigatoriedade de implantação dos Núcleos de Segurança do Paciente (NSP) em serviços de saúde do país.

Cumprindo o referido regulamento técnico, os NSP dos serviços de saúde do Brasil vêm realizando, mensalmente, a notificação de eventos adversos (EA) relacionados à assistência ao Sistema Nacional de Vigilância Sanitária (SNVS). O registro é feito por meio do módulo Assistência à Saúde do Sistema de Notificações em Vigilância Sanitária (NOTIVISA).

Um papel importante do SNVS envolve a vigilância e o monitoramento de incidentes relacionados à assistência à saúde, além de promover o retorno de informações aos notificadores. Sabe-se também que é fundamental associar os resultados obtidos com as medidas de prevenção pertinentes, detectando riscos no cuidado, determinando as causas dos EA e propondo práticas seguras para a redução dos riscos e a segurança do paciente em serviços de saúde. Sendo assim, a Gerência Geral de Tecnologia em Serviços de Saúde (GGTES/Anvisa) objetiva com a publicação deste relatório disponibilizar os resultados obtidos pela análise dos dados de incidentes relacionados à assistência à saúde notificados pelos NSP dos serviços de saúde do país ao SNVS, por meio do Sistema NOTIVISA (módulo assistência à saúde).

Os dados analisados neste relatório são referentes ao período de janeiro a dezembro de 2022.

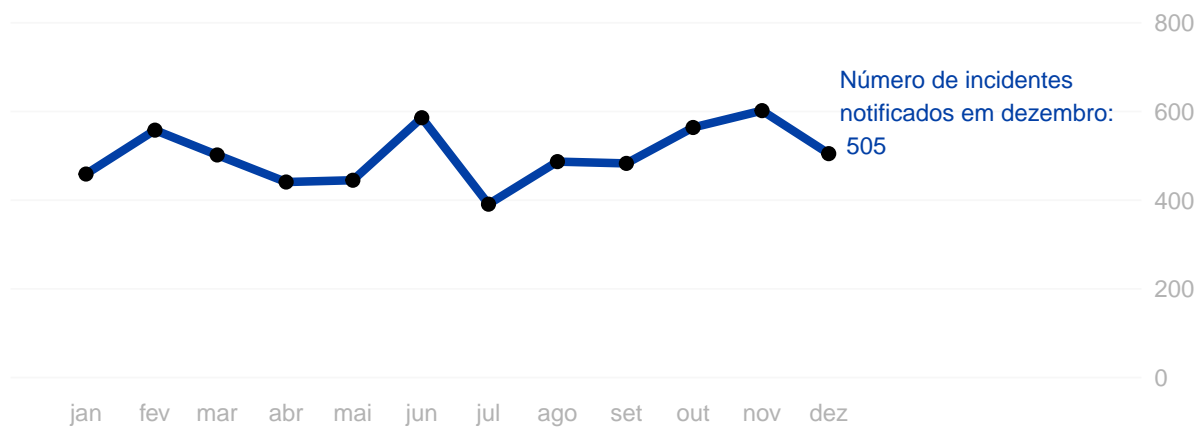
Com base nessas notificações este documento apresenta os seguintes resultados:

- Número de incidentes notificados por mês;
- Tipos de incidentes mais notificados no período;
- Incidentes notificados segundo tipo de serviço de saúde;
- Número de incidentes segundo grau do dano;
- Grau do dano segundo tipo de incidente;
- Grau do dano dos incidentes segundo tipo de serviço de saúde;
- Distribuição dos tipos de incidentes que resultaram em óbito;
- Distribuição do número de incidentes e grau do dano por faixa etária;
- Frequência de notificação dos incidentes considerados “never events”.

Anexo:

- Resultados anteriores apresentados por tabelas.

Número de incidentes notificados por mês. Piauí, janeiro a dezembro de 2022.



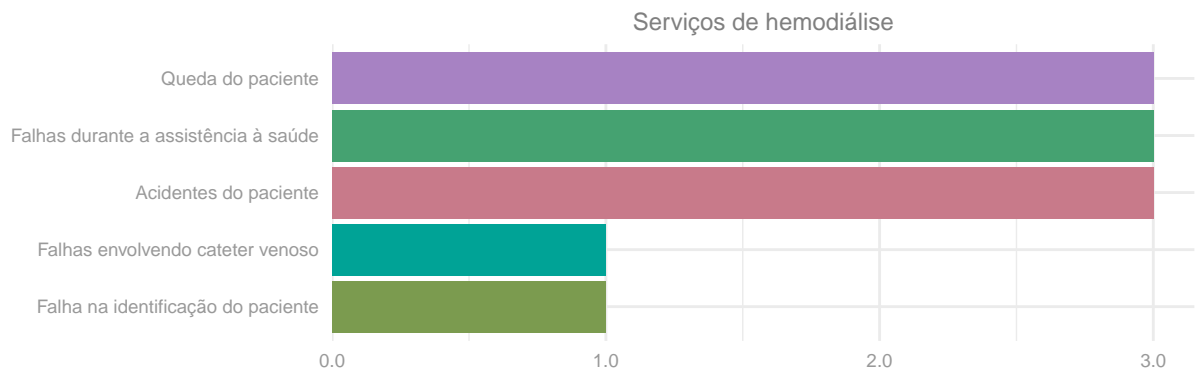
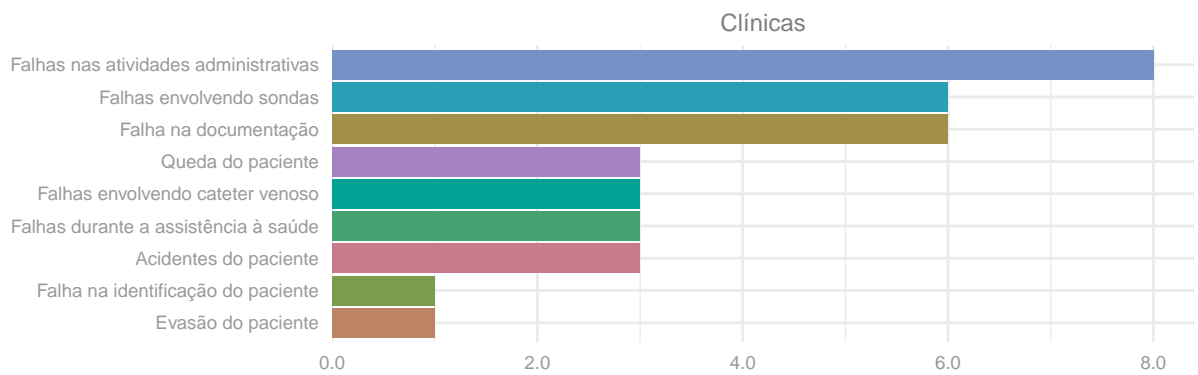
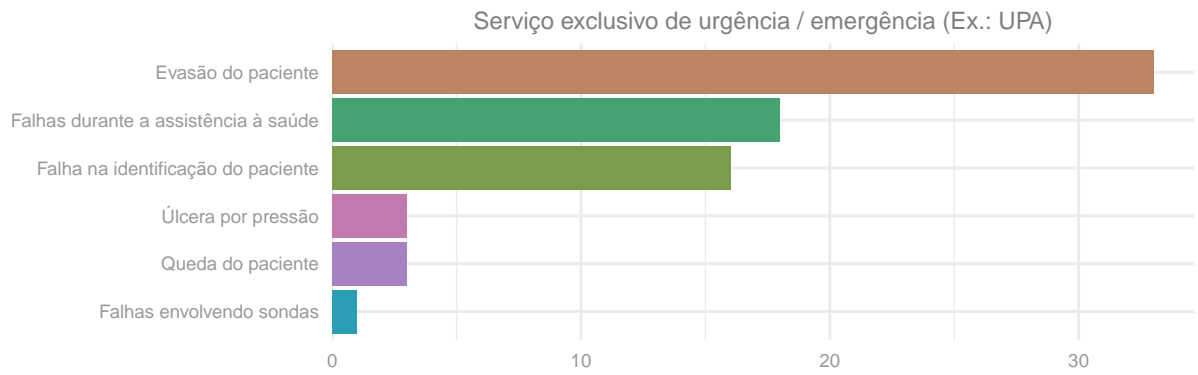
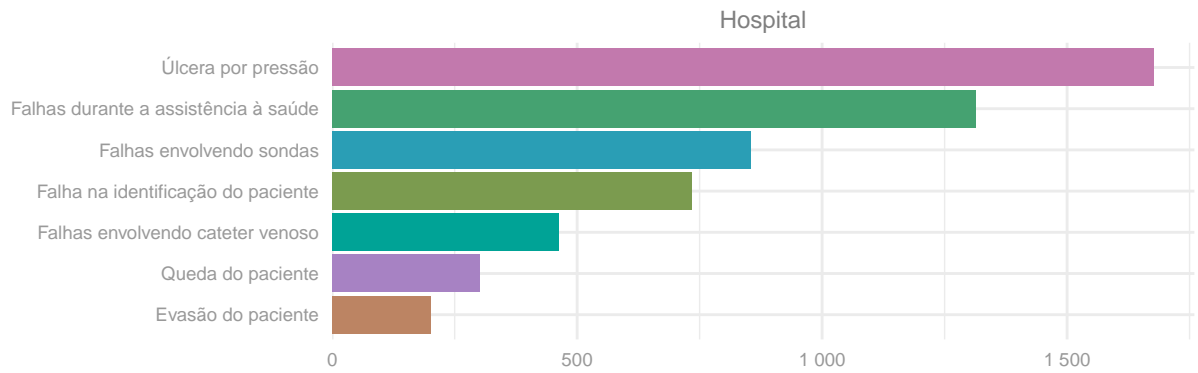
Tipos de incidentes notificados com maior frequência.

Piauí, janeiro a dezembro de 2022.

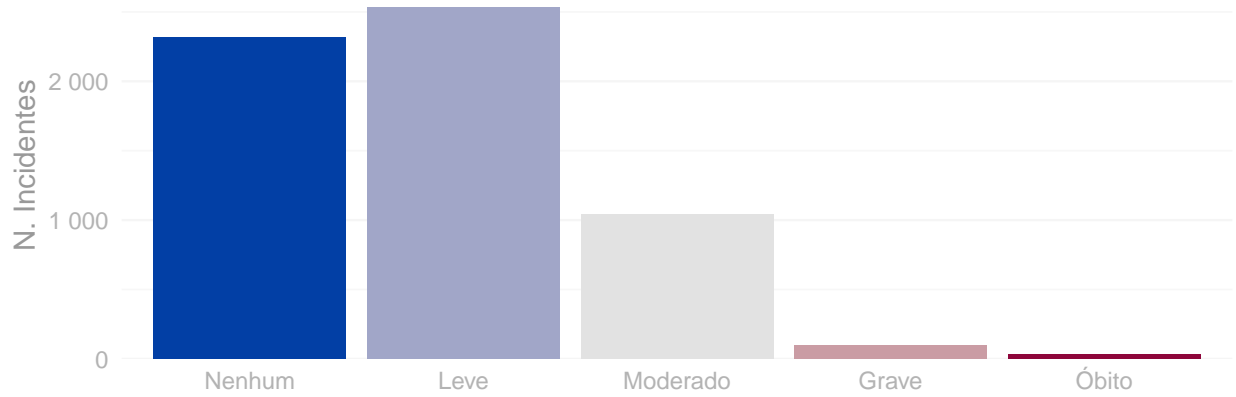


Número de incidentes notificados segundo tipo de serviço de saúde.

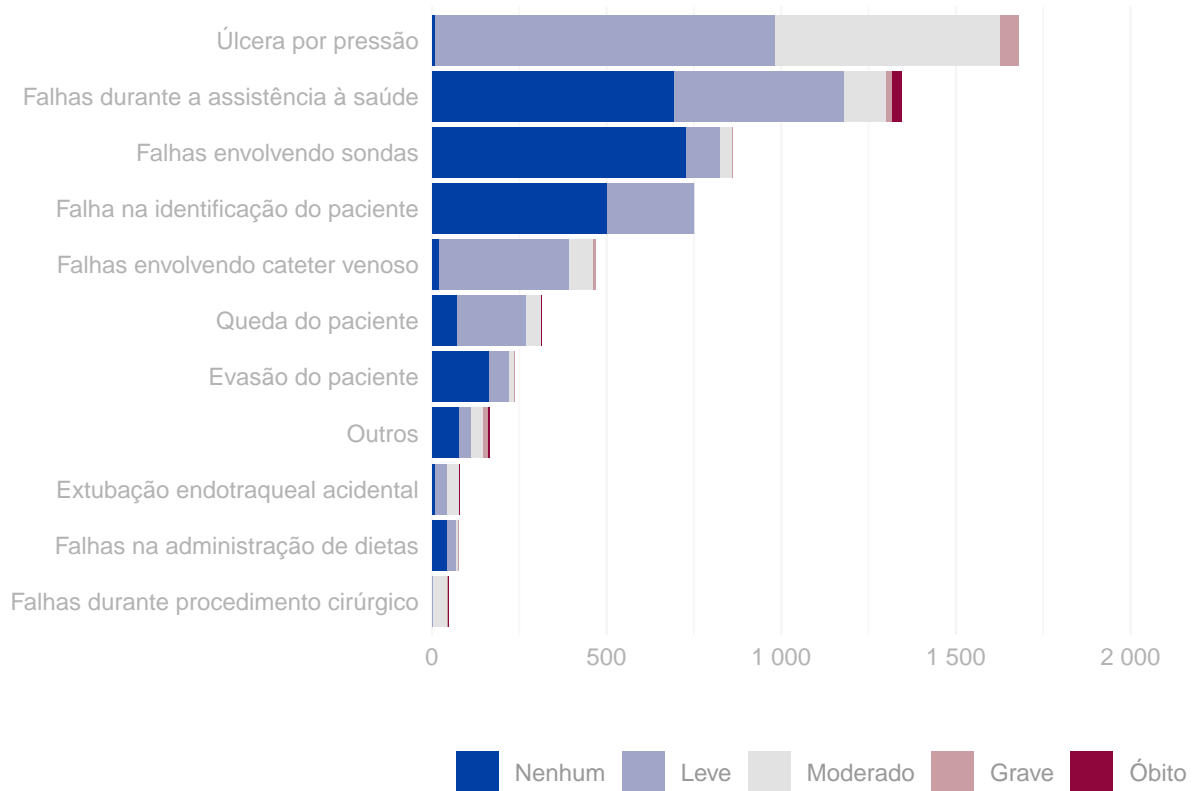
Piauí, janeiro a dezembro de 2022.



Número de incidentes notificados segundo grau do dano.
Piauí, janeiro a dezembro de 2022.

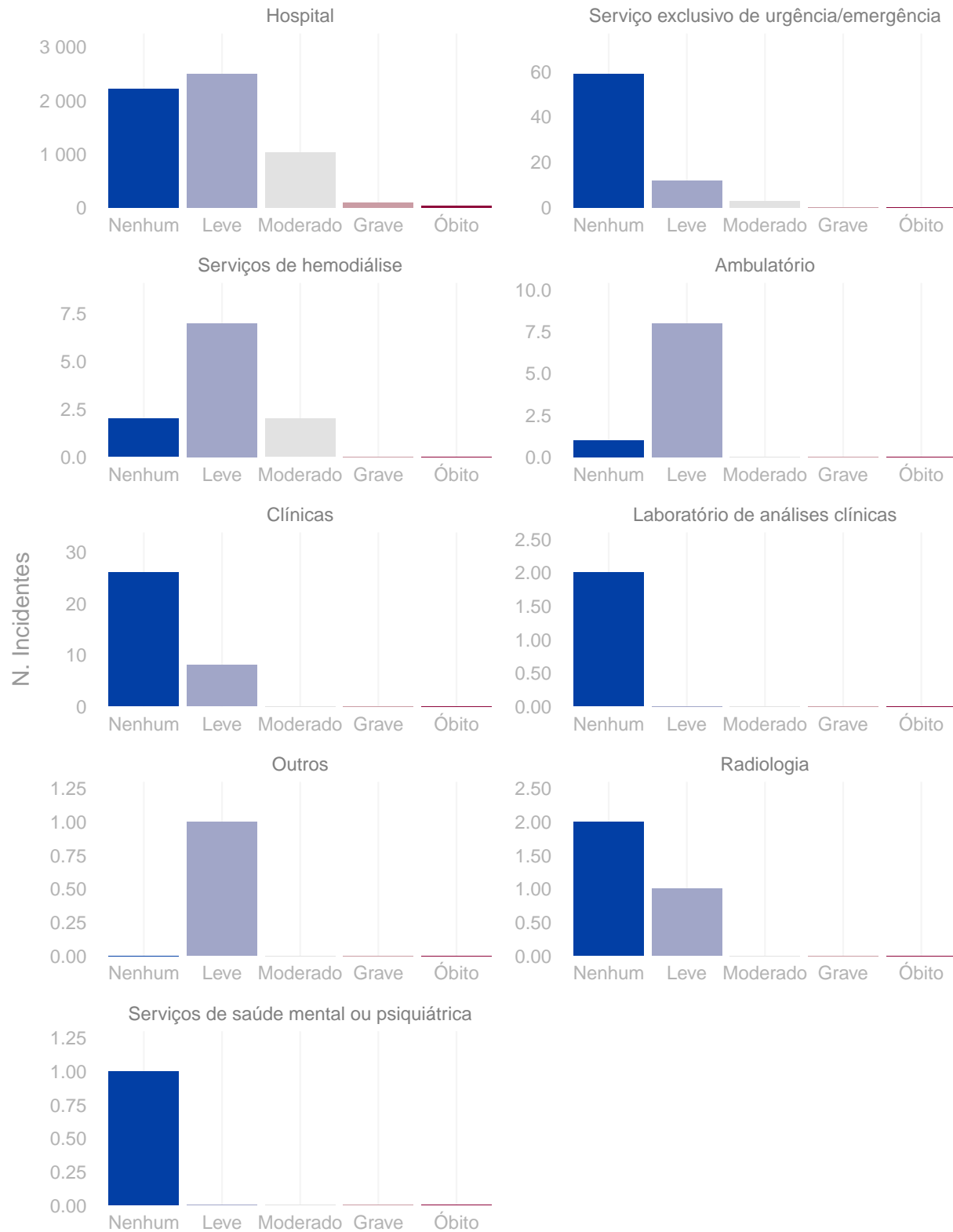


Distribuição do grau do dano segundo tipo de incidente.
Piauí, janeiro a dezembro de 2022.

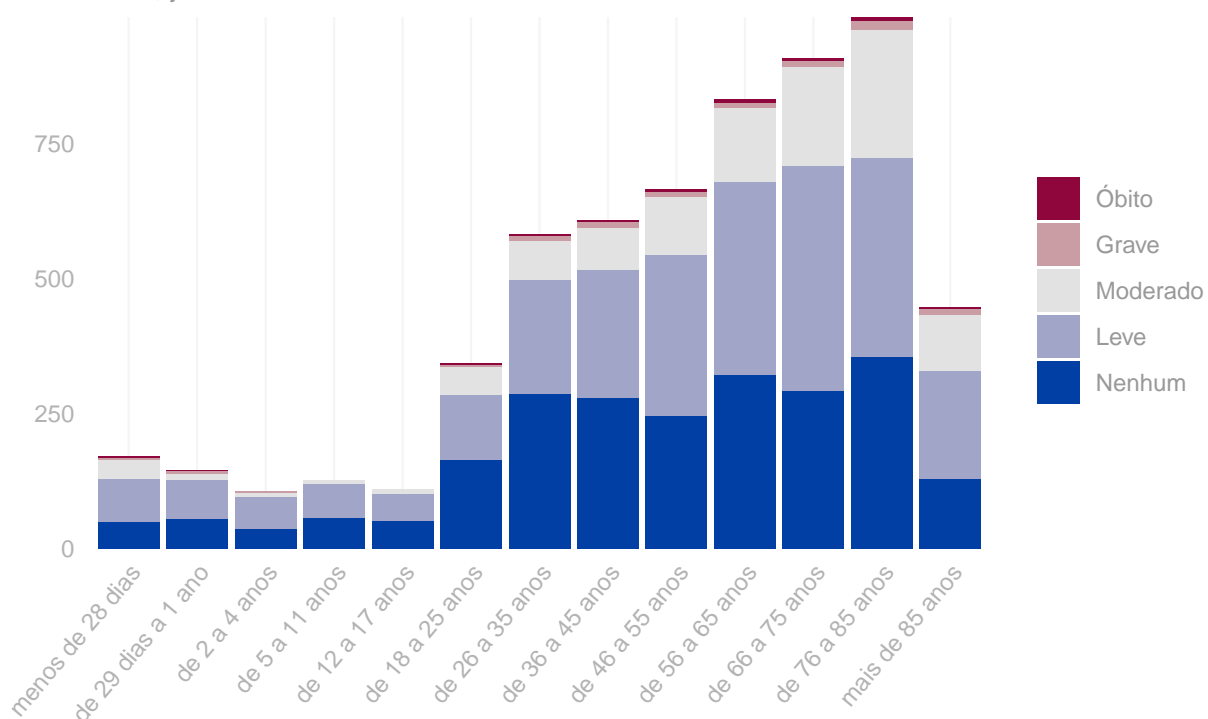


Grau do dano por tipo de serviço de saúde

Piauí, janeiro a dezembro de 2022.



Distribuição do número de incidentes e grau do dano por faixa etária.
Piauí, janeiro a dezembro de 2022.



Tipo de eventos adversos que resultaram em óbito. Piauí, janeiro a dezembro de 2022.

Tipo de incidente	Óbitos
Falhas durante a assistência à saúde	27
Broncoaspiração	3
Falhas nas atividades administrativas	2
Extubação endotraqueal acidental	1
Falhas durante procedimento cirúrgico	1
Queda do paciente	1

Quantidade de “never events” notificados. Piauí, janeiro a dezembro de 2022.

Never events	Quantidade
Estágio III (perda total da espessura tecidual - tecido adiposo subcutâneo pode ser visível, mas não estão expostos os ossos, tendões ou músculos) (never events)	163
Estágio IV (perda total da espessura dos tecidos com exposição dos ossos, tendões ou músculos) (never events)	62
Retenção não intencional de corpo estranho em um paciente após a cirurgia (never events)	2
Óbito ou lesão grave de paciente resultante de perda irrecuperável de amostra biológica insubstituível (never events)	1
Procedimento cirúrgico realizado em local errado (never events)	1
Realização de cirurgia errada em um paciente (never events)	1

Anexo

Resultados das figuras anteriores apresentados em forma de tabelas.

Número de incidentes notificados por mês. Piauí, janeiro a dezembro de 2022.

Ano	Mês	N. Incidentes
2022	Janeiro	459
2022	Fevereiro	558
2022	Março	502
2022	Abril	441
2022	Maiο	445
2022	Junho	586
2022	Julho	391
2022	Agosto	487
2022	Setembro	483
2022	Outubro	564
2022	Novembro	602
2022	Dezembro	505

Número de notificações por tipo de incidente / evento adverso. Piauí, janeiro a dezembro de 2022.

Tipo de incidente ou evento adverso	N. Notificações
Úlcera por pressão	1.679
Falhas durante a assistência à saúde	1.344
Falhas envolvendo sondas	861
Falha na identificação do paciente	752
Falhas envolvendo cateter venoso	467
Queda do paciente	315
Evasão do paciente	236
Extubação endotraqueal acidental	80
Falhas na administração de dietas	77
Falhas durante procedimento cirúrgico	47
Falhas nas atividades administrativas	42
Falha na documentação	41
Broncoaspiração	30
Acidentes do paciente	18
Falhas ocorridas em laboratórios clínicos ou de patologia	15
Queimadura de paciente	12
Queimaduras	5
Tromboembolismo venoso (TEV)	2

Número de incidentes notificados segundo tipo de serviço de saúde. Piauí, janeiro a dezembro de 2022.

Tipo de Serviço	Tipo de Incidente / Evento Adverso	Notificações
Hospital	Úlcera por pressão	1.676
Hospital	Falhas durante a assistência à saúde	1.313
Hospital	Falhas envolvendo sondas	854
Hospital	Falha na identificação do paciente	734
Hospital	Falhas envolvendo cateter venoso	462
Hospital	Queda do paciente	301
Hospital	Evasão do paciente	202
Serviço exclusivo de urgência/emergência	Evasão do paciente	33
Serviço exclusivo de urgência/emergência	Falhas durante a assistência à saúde	18
Serviço exclusivo de urgência/emergência	Falha na identificação do paciente	16
Serviço exclusivo de urgência/emergência	Úlcera por pressão	3
Serviço exclusivo de urgência/emergência	Queda do paciente	3
Serviço exclusivo de urgência/emergência	Falhas envolvendo sondas	1
Clínicas	Falhas nas atividades administrativas	8
Clínicas	Falhas envolvendo sondas	6
Clínicas	Falha na documentação	6
Clínicas	Queda do paciente	3
Clínicas	Falhas envolvendo cateter venoso	3
Clínicas	Falhas durante a assistência à saúde	3
Clínicas	Acidentes do paciente	3
Clínicas	Falha na identificação do paciente	1
Clínicas	Evasão do paciente	1
Serviços de hemodiálise	Queda do paciente	3
Serviços de hemodiálise	Falhas durante a assistência à saúde	3
Serviços de hemodiálise	Acidentes do paciente	3
Serviços de hemodiálise	Falhas envolvendo cateter venoso	1
Serviços de hemodiálise	Falha na identificação do paciente	1
Ambulatório	Falhas durante a assistência à saúde	4
Ambulatório	Queda do paciente	3
Ambulatório	Falhas envolvendo cateter venoso	1
Ambulatório	Acidentes do paciente	1
Radiologia	Queda do paciente	1
Radiologia	Falhas nas atividades administrativas	1
Radiologia	Falha na documentação	1

Número de incidentes notificados segundo grau do dano causado. Piauí, janeiro a dezembro de 2022.

Grau do Dano	Notificações
Nenhum	2.318
Leve	2.535
Moderado	1.041
Grave	94
Óbito	35

Grau do dano segundo tipo de incidente / evento adverso. Piauí, janeiro a dezembro de 2022.

Tipo de Incidente / Evento Adverso	Grau do Dano	Notificações
Falhas durante procedimento cirúrgico	Leve	2
Falhas durante procedimento cirúrgico	Moderado	42
Falhas durante procedimento cirúrgico	Grave	2
Falhas durante procedimento cirúrgico	Óbito	1
Falhas na administração de dietas	Nenhum	44
Falhas na administração de dietas	Leve	26
Falhas na administração de dietas	Moderado	6
Falhas na administração de dietas	Grave	1
Extubação endotraqueal acidental	Nenhum	10
Extubação endotraqueal acidental	Leve	34
Extubação endotraqueal acidental	Moderado	35
Extubação endotraqueal acidental	Óbito	1
Outros	Nenhum	77
Outros	Leve	36
Outros	Moderado	33
Outros	Grave	14
Outros	Óbito	5
Evasão do paciente	Nenhum	165
Evasão do paciente	Leve	56
Evasão do paciente	Moderado	14
Evasão do paciente	Grave	1
Queda do paciente	Nenhum	71
Queda do paciente	Leve	200
Queda do paciente	Moderado	43
Queda do paciente	Óbito	1
Falhas envolvendo cateter venoso	Nenhum	20
Falhas envolvendo cateter venoso	Leve	374
Falhas envolvendo cateter venoso	Moderado	67
Falhas envolvendo cateter venoso	Grave	6
Falha na identificação do paciente	Nenhum	502
Falha na identificação do paciente	Leve	248
Falha na identificação do paciente	Moderado	2
Falhas envolvendo sondas	Nenhum	727
Falhas envolvendo sondas	Leve	97
Falhas envolvendo sondas	Moderado	36
Falhas envolvendo sondas	Grave	1
Falhas durante a assistência à saúde	Nenhum	694
Falhas durante a assistência à saúde	Leve	487
Falhas durante a assistência à saúde	Moderado	120
Falhas durante a assistência à saúde	Grave	16
Falhas durante a assistência à saúde	Óbito	27
Úlcera por pressão	Nenhum	8
Úlcera por pressão	Leve	975
Úlcera por pressão	Moderado	643
Úlcera por pressão	Grave	53

Grau do dano segundo tipo de serviço de saúde. Piauí, janeiro a dezembro de 2022.

Tipo de serviço	Grau do Dano	Notificações
Hospital	Nenhum	2.225
Hospital	Leve	2.498
Hospital	Moderado	1.036
Hospital	Grave	94
Hospital	Óbito	35
Serviço exclusivo de urgência/emergência	Nenhum	59
Serviço exclusivo de urgência/emergência	Leve	12
Serviço exclusivo de urgência/emergência	Moderado	3
Serviço exclusivo de urgência/emergência	Grave	0
Serviço exclusivo de urgência/emergência	Óbito	0
Serviços de hemodiálise	Nenhum	2
Serviços de hemodiálise	Leve	7
Serviços de hemodiálise	Moderado	2
Serviços de hemodiálise	Grave	0
Serviços de hemodiálise	Óbito	0
Ambulatório	Nenhum	1
Ambulatório	Leve	8
Ambulatório	Moderado	0
Ambulatório	Grave	0
Ambulatório	Óbito	0
Clínicas	Nenhum	26
Clínicas	Leve	8
Clínicas	Moderado	0
Clínicas	Grave	0
Clínicas	Óbito	0
Laboratório de análises clínicas	Nenhum	2
Laboratório de análises clínicas	Leve	0
Laboratório de análises clínicas	Moderado	0
Laboratório de análises clínicas	Grave	0
Laboratório de análises clínicas	Óbito	0
Outros	Nenhum	0
Outros	Leve	1
Outros	Moderado	0
Outros	Grave	0
Outros	Óbito	0
Radiologia	Nenhum	2
Radiologia	Leve	1
Radiologia	Moderado	0
Radiologia	Grave	0
Radiologia	Óbito	0
Serviços de saúde mental ou psiquiátrica	Nenhum	1
Serviços de saúde mental ou psiquiátrica	Leve	0
Serviços de saúde mental ou psiquiátrica	Moderado	0
Serviços de saúde mental ou psiquiátrica	Grave	0
Serviços de saúde mental ou psiquiátrica	Óbito	0

**Número de incidentes / eventos adversos segundo faixa etária dos pacientes.
Piauí, janeiro a dezembro de 2022.**

Faixa Etária	N. Incidentes
menos de 28 dias	171
de 29 dias a 1 ano	144
de 2 a 4 anos	106
de 5 a 11 anos	127
de 12 a 17 anos	110
de 18 a 25 anos	342
de 26 a 35 anos	582
de 36 a 45 anos	607
de 46 a 55 anos	664
de 56 a 65 anos	832
de 66 a 75 anos	908
de 76 a 85 anos	983
mais de 85 anos	447