

Incidentes relacionados à assistência à saúde

Resultados das notificações realizadas no Notivisa - Paraná, janeiro a dezembro de 2022

A Resolução da Diretoria Colegiada (RDC) nº. 36 de 25 de julho de 2013 estabelece a obrigatoriedade de implantação dos Núcleos de Segurança do Paciente (NSP) em serviços de saúde do país.

Cumprindo o referido regulamento técnico, os NSP dos serviços de saúde do Brasil vêm realizando, mensalmente, a notificação de eventos adversos (EA) relacionados à assistência ao Sistema Nacional de Vigilância Sanitária (SNVS). O registro é feito por meio do módulo Assistência à Saúde do Sistema de Notificações em Vigilância Sanitária (NOTIVISA).

Um papel importante do SNVS envolve a vigilância e o monitoramento de incidentes relacionados à assistência à saúde, além de promover o retorno de informações aos notificadores. Sabe-se também que é fundamental associar os resultados obtidos com as medidas de prevenção pertinentes, detectando riscos no cuidado, determinando as causas dos EA e propondo práticas seguras para a redução dos riscos e a segurança do paciente em serviços de saúde. Sendo assim, a Gerência Geral de Tecnologia em Serviços de Saúde (GGTES/Anvisa) objetiva com a publicação deste relatório disponibilizar os resultados obtidos pela análise dos dados de incidentes relacionados à assistência à saúde notificados pelos NSP dos serviços de saúde do país ao SNVS, por meio do Sistema NOTIVISA (módulo assistência à saúde).

Os dados analisados neste relatório são referentes ao período de janeiro a dezembro de 2022.

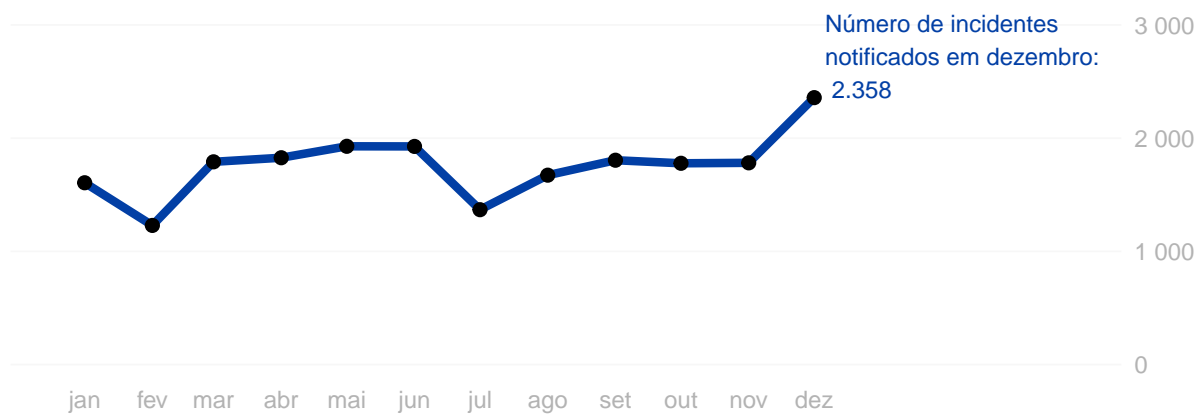
Com base nessas notificações este documento apresenta os seguintes resultados:

- Número de incidentes notificados por mês;
- Tipos de incidentes mais notificados no período;
- Incidentes notificados segundo tipo de serviço de saúde;
- Número de incidentes segundo grau do dano;
- Grau do dano segundo tipo de incidente;
- Grau do dano dos incidentes segundo tipo de serviço de saúde;
- Distribuição dos tipos de incidentes que resultaram em óbito;
- Distribuição do número de incidentes e grau do dano por faixa etária;
- Frequência de notificação dos incidentes considerados “never events”.

Anexo:

- Resultados anteriores apresentados por tabelas.

Número de incidentes notificados por mês. Paraná, janeiro a dezembro de 2022.



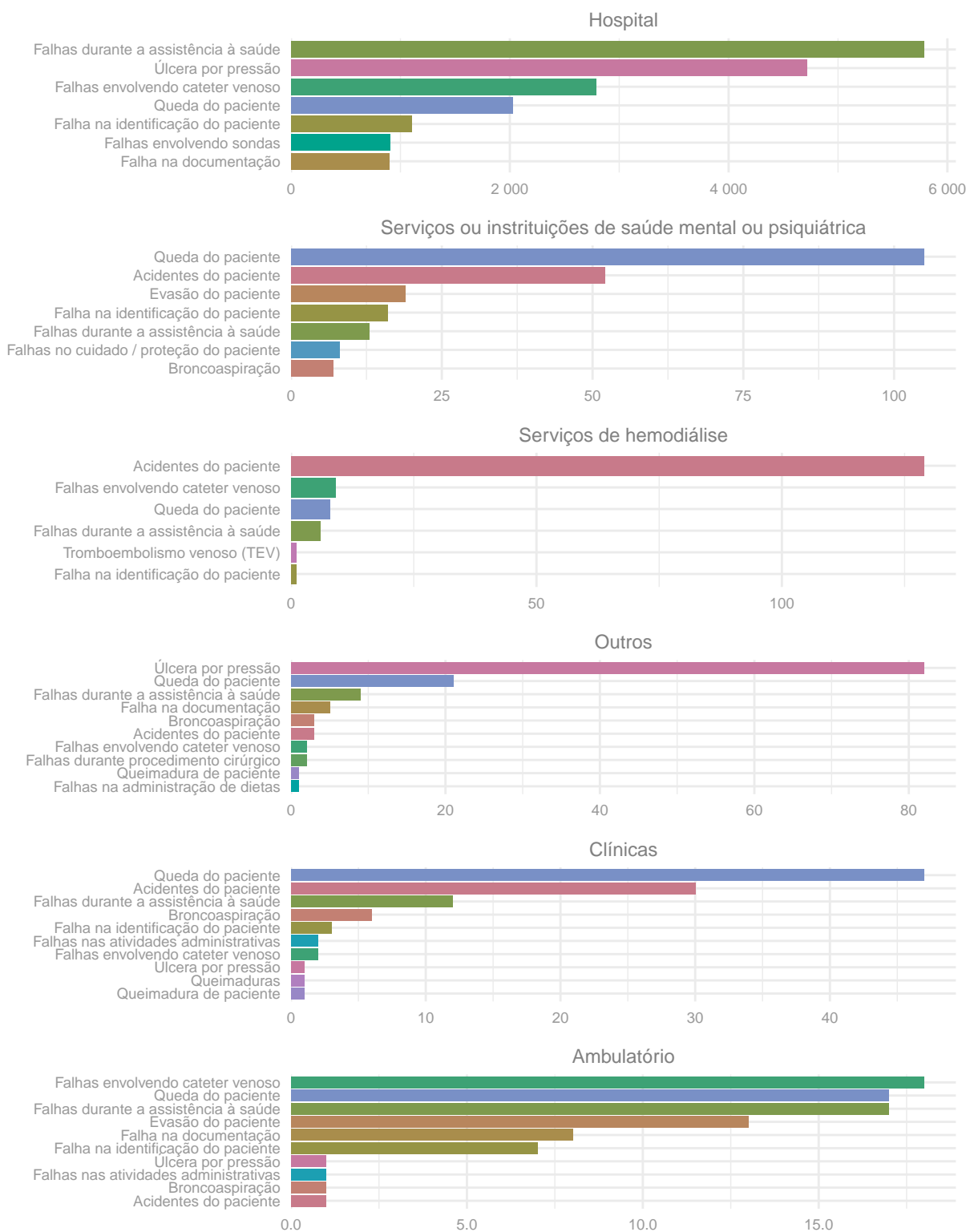
Tipos de incidentes notificados com maior frequência.

Paraná, janeiro a dezembro de 2022.

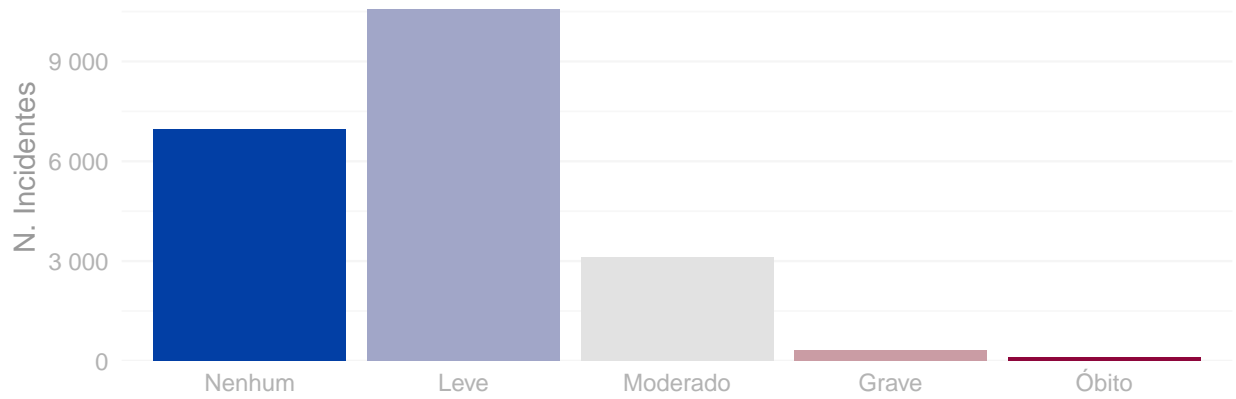


Número de incidentes notificados segundo tipo de serviço de saúde.

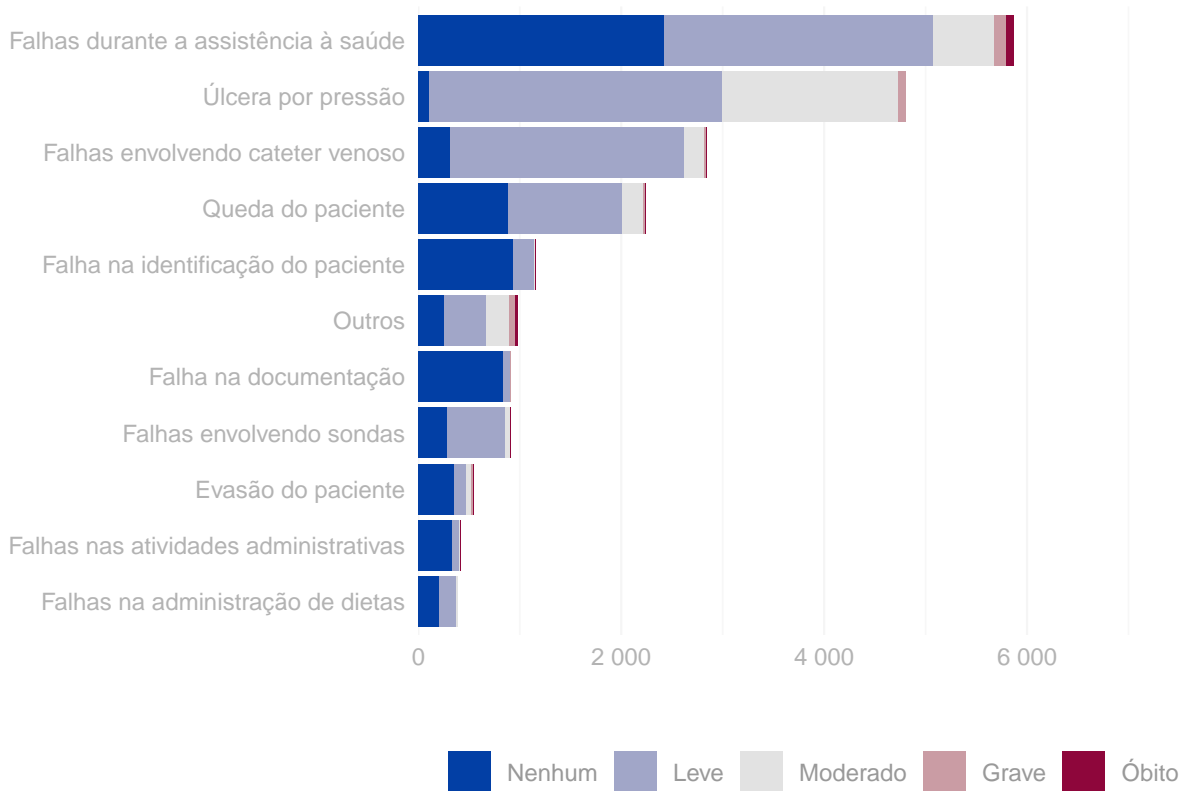
Paraná, janeiro a dezembro de 2022.



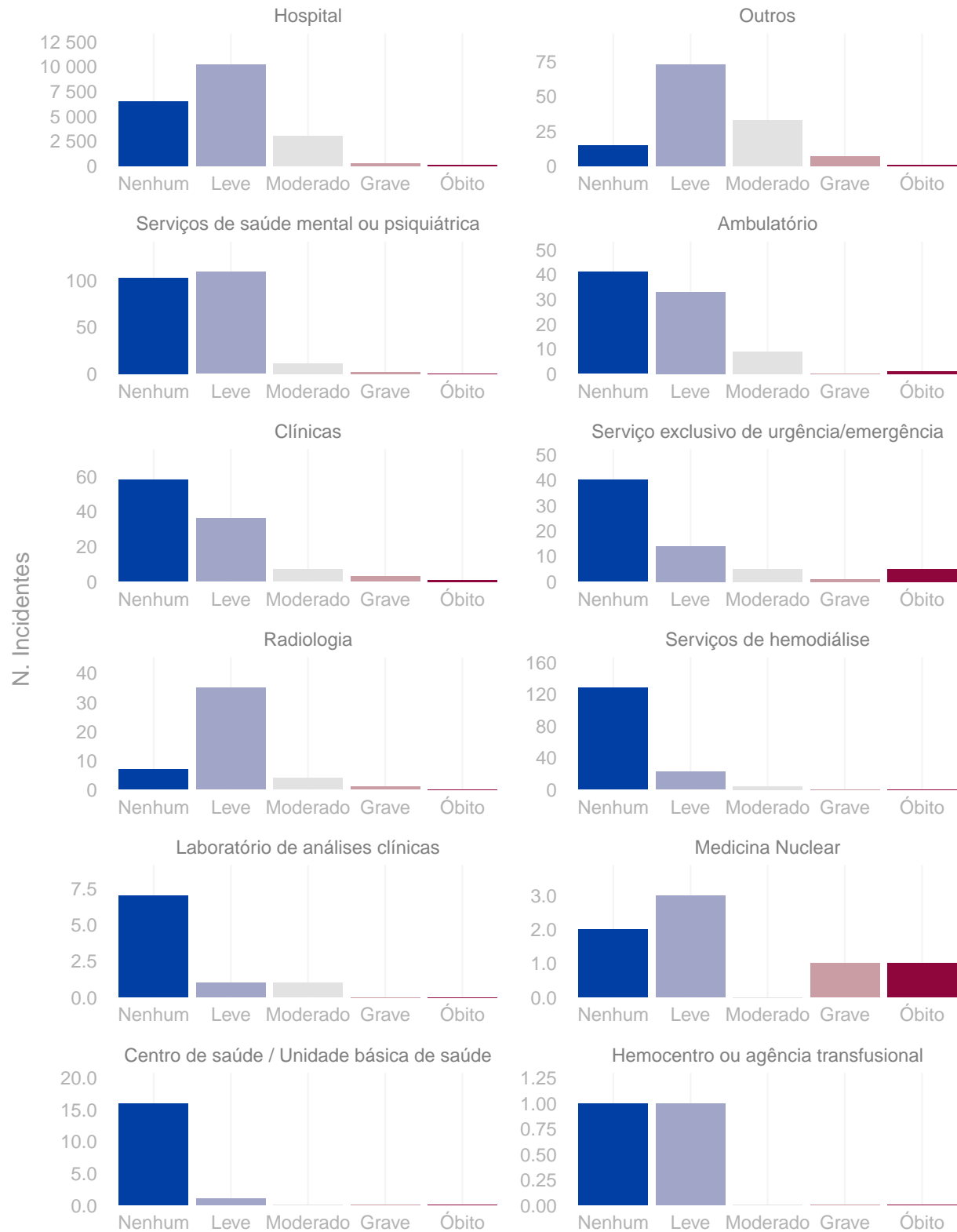
Número de incidentes notificados segundo grau do dano.
Paraná, janeiro a dezembro de 2022.



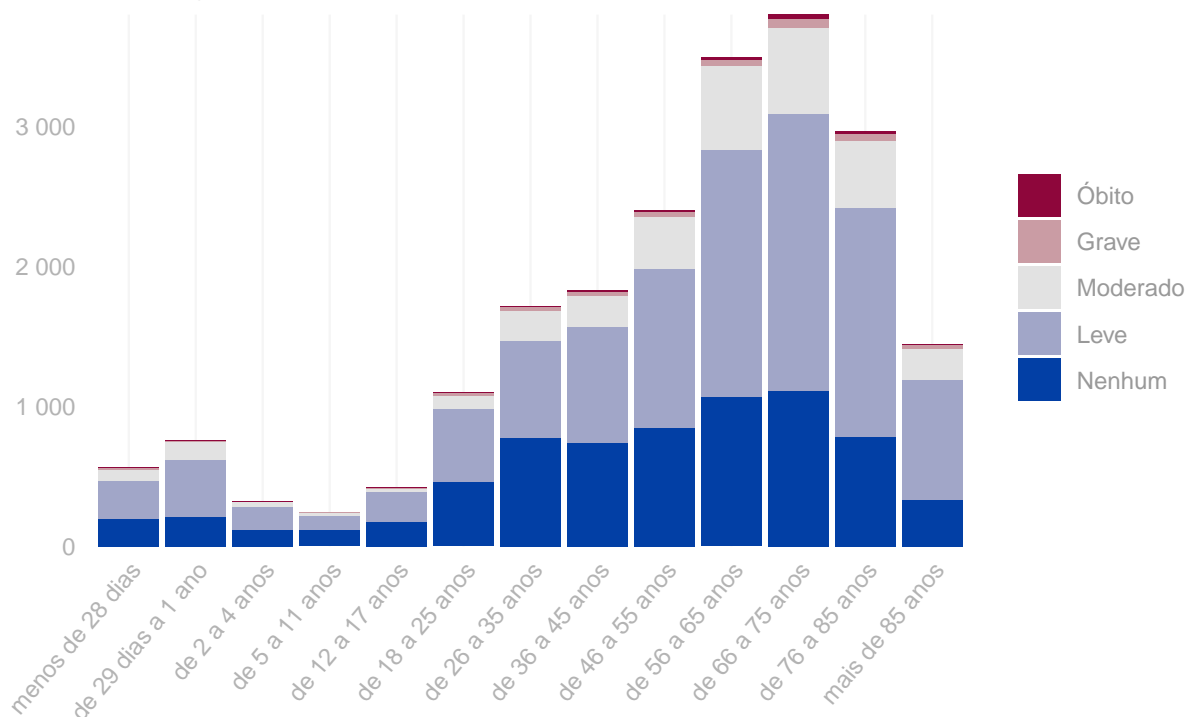
Distribuição do grau do dano segundo tipo de incidente.
Paraná, janeiro a dezembro de 2022.



Grau do dano por tipo de serviço de saúde Paraná, janeiro a dezembro de 2022.



Distribuição do número de incidentes e grau do dano por faixa etária.
Paraná, janeiro a dezembro de 2022.



Tipo de eventos adversos que resultaram em óbito. Paraná, janeiro a dezembro de 2022.

Tipo de incidente	Óbitos
Falhas durante a assistência à saúde	77
Broncoaspiração	12
Falhas durante procedimento cirúrgico	6
Acidentes do paciente	4
Falhas envolvendo cateter venoso	4
Falhas nas atividades administrativas	3
Falhas no cuidado / proteção do paciente	3
Queda do paciente	3
Extubação endotraqueal acidental	2
Evasão do paciente	1
Falha na identificação do paciente	1
Falha no procedimento de transplante ou enxerto	1
Falhas envolvendo sondas	1
Falhas ocorridas em laboratórios clínicos ou de patologia	1

Quantidade de “never events” notificados. Paraná, janeiro a dezembro de 2022.

Never events	Quantidade
Estágio III (perda total da espessura tecidual - tecido adiposo subcutâneo pode ser visível, mas não estão expostos os ossos, tendões ou músculos) (never events)	311
Estágio IV (perda total da espessura dos tecidos com exposição dos ossos, tendões ou músculos) (never events)	147
Suicídio de paciente, tentativa de suicídio ou dano autoinfligido que resulte em lesão séria durante a assistência dentro do serviço de saúde (never events).	15
Procedimento cirúrgico realizado no lado errado do corpo (never events)	7
Retenção não intencional de corpo estranho em um paciente após a cirurgia (never events)	4
Óbito intra-operatório ou imediatamente pós-operatório / pós-procedimento em paciente ASA Classe 1 (never events)	3
Alta ou liberação de paciente de qualquer idade que seja incapaz de tomar decisões, para outra pessoa não autorizada (never events).	2
Procedimento cirúrgico realizado em local errado (never events)	2
Óbito ou lesão grave de paciente resultante de falha no seguimento ou na comunicação de resultados de exame de radiologia (never events).	1
Óbito ou lesão grave de paciente resultante de perda irrecuperável de amostra biológica insubstituível (never events)	1

Anexo

Resultados das figuras anteriores apresentados em forma de tabelas.

Número de incidentes notificados por mês. Paraná, janeiro a dezembro de 2022.

Ano	Mês	N. Incidentes
2022	Janeiro	1.606
2022	Fevereiro	1.229
2022	Março	1.791
2022	Abril	1.827
2022	Mai	1.928
2022	Junho	1.927
2022	Julho	1.368
2022	Agosto	1.673
2022	Setembro	1.805
2022	Outubro	1.778
2022	Novembro	1.782
2022	Dezembro	2.358

Número de notificações por tipo de incidente / evento adverso. Paraná, janeiro a dezembro de 2022.

Tipo de incidente ou evento adverso	N. Notificações
Falhas durante a assistência à saúde	5.869
Úlcera por pressão	4.806
Falhas envolvendo cateter venoso	2.842
Queda do paciente	2.242
Falha na identificação do paciente	1.155
Falha na documentação	914
Falhas envolvendo sondas	908
Evasão do paciente	542
Falhas nas atividades administrativas	416
Falhas na administração de dietas	392
Acidentes do paciente	324
Extubação endotraqueal acidental	324
Broncoaspiração	86
Queimadura de paciente	60
Falhas ocorridas em laboratórios clínicos ou de patologia	57
Falhas durante procedimento cirúrgico	55
Falhas na administração de O ₂ ou gases medicinais	25
Tromboembolismo venoso (TEV)	23
Falhas no cuidado / proteção do paciente	17

(continuação)

Tipo de incidente ou evento adverso	N. Notificações
Queimaduras	13
Falha no procedimento de transplante ou enxerto	1
Falhas na assistência radiológica	1

Número de incidentes notificados segundo tipo de serviço de saúde. Paraná, janeiro a dezembro de 2022.

Tipo de Serviço	Tipo de Incidente / Evento Adverso	Notificações
Hospital	Falhas durante a assistência à saúde	5.788
Hospital	Úlcera por pressão	4.719
Hospital	Falhas envolvendo cateter venoso	2.787
Hospital	Queda do paciente	2.026
Hospital	Falha na identificação do paciente	1.100
Hospital	Falhas envolvendo sondas	908
Hospital	Falha na documentação	895
Serviços de saúde mental ou psiquiátrica	Queda do paciente	105
Serviços de saúde mental ou psiquiátrica	Acidentes do paciente	52
Serviços de saúde mental ou psiquiátrica	Evasão do paciente	19
Serviços de saúde mental ou psiquiátrica	Falha na identificação do paciente	16
Serviços de saúde mental ou psiquiátrica	Falhas durante a assistência à saúde	13
Serviços de saúde mental ou psiquiátrica	Falhas no cuidado / proteção do paciente	8
Serviços de saúde mental ou psiquiátrica	Broncoaspiração	7
Serviços de hemodiálise	Acidentes do paciente	129
Serviços de hemodiálise	Falhas envolvendo cateter venoso	9
Serviços de hemodiálise	Queda do paciente	8
Serviços de hemodiálise	Falhas durante a assistência à saúde	6
Serviços de hemodiálise	Tromboembolismo venoso (TEV)	1
Serviços de hemodiálise	Falha na identificação do paciente	1
Outros	Úlcera por pressão	82
Outros	Queda do paciente	21
Outros	Falhas durante a assistência à saúde	9
Outros	Falha na documentação	5
Outros	Broncoaspiração	3
Outros	Acidentes do paciente	3
Outros	Falhas envolvendo cateter venoso	2
Outros	Falhas durante procedimento cirúrgico	2
Outros	Queimadura de paciente	1
Outros	Falhas na administração de dietas	1
Clínicas	Queda do paciente	47
Clínicas	Acidentes do paciente	30
Clínicas	Falhas durante a assistência à saúde	12
Clínicas	Broncoaspiração	6
Clínicas	Falha na identificação do paciente	3
Clínicas	Falhas nas atividades administrativas	2
Clínicas	Falhas envolvendo cateter venoso	2
Clínicas	Úlcera por pressão	1

(continuação)

Tipo de Serviço	Tipo de Incidente / Evento Adverso	Notificações
Clínicas	Queimaduras	1
Clínicas	Queimadura de paciente	1
Ambulatório	Falhas envolvendo cateter venoso	18
Ambulatório	Queda do paciente	17
Ambulatório	Falhas durante a assistência à saúde	17
Ambulatório	Evasão do paciente	13
Ambulatório	Falha na documentação	8
Ambulatório	Falha na identificação do paciente	7
Ambulatório	Úlcera por pressão	1
Ambulatório	Falhas nas atividades administrativas	1
Ambulatório	Broncoaspiração	1
Ambulatório	Acidentes do paciente	1

Número de incidentes notificados segundo grau do dano causado. Paraná, janeiro a dezembro de 2022.

Grau do Dano	Notificações
Nenhum	6.946
Leve	10.575
Moderado	3.105
Grave	327
Óbito	119

Grau do dano segundo tipo de incidente / evento adverso. Paraná, janeiro a dezembro de 2022.

Tipo de Incidente / Evento Adverso	Grau do Dano	Notificações
Falhas na administração de dietas	Nenhum	207
Falhas na administração de dietas	Leve	171
Falhas na administração de dietas	Moderado	14
Falhas nas atividades administrativas	Nenhum	339
Falhas nas atividades administrativas	Leve	63
Falhas nas atividades administrativas	Moderado	7
Falhas nas atividades administrativas	Grave	4
Falhas nas atividades administrativas	Óbito	3
Evasão do paciente	Nenhum	351
Evasão do paciente	Leve	122
Evasão do paciente	Moderado	48
Evasão do paciente	Grave	20
Evasão do paciente	Óbito	1
Falhas envolvendo sondas	Nenhum	286
Falhas envolvendo sondas	Leve	573
Falhas envolvendo sondas	Moderado	45

(continuação)

Tipo de Incidente / Evento Adverso	Grau do Dano	Notificações
Falhas envolvendo sondas	Grave	3
Falhas envolvendo sondas	Óbito	1
Falha na documentação	Nenhum	840
Falha na documentação	Leve	63
Falha na documentação	Moderado	7
Falha na documentação	Grave	4
Outros	Nenhum	256
Outros	Leve	411
Outros	Moderado	227
Outros	Grave	63
Outros	Óbito	29
Falha na identificação do paciente	Nenhum	941
Falha na identificação do paciente	Leve	199
Falha na identificação do paciente	Moderado	11
Falha na identificação do paciente	Grave	3
Falha na identificação do paciente	Óbito	1
Queda do paciente	Nenhum	886
Queda do paciente	Leve	1.124
Queda do paciente	Moderado	201
Queda do paciente	Grave	28
Queda do paciente	Óbito	3
Falhas envolvendo cateter venoso	Nenhum	313
Falhas envolvendo cateter venoso	Leve	2.306
Falhas envolvendo cateter venoso	Moderado	204
Falhas envolvendo cateter venoso	Grave	15
Falhas envolvendo cateter venoso	Óbito	4
Úlcera por pressão	Nenhum	105
Úlcera por pressão	Leve	2.889
Úlcera por pressão	Moderado	1.739
Úlcera por pressão	Grave	73
Falhas durante a assistência à saúde	Nenhum	2.422
Falhas durante a assistência à saúde	Leve	2.654
Falhas durante a assistência à saúde	Moderado	602
Falhas durante a assistência à saúde	Grave	114
Falhas durante a assistência à saúde	Óbito	77

Grau do dano segundo tipo de serviço de saúde. Paraná, janeiro a dezembro de 2022.

Tipo de serviço	Grau do Dano	Notificações
Hospital	Nenhum	6.528
Hospital	Leve	10.247
Hospital	Moderado	3.031
Hospital	Grave	312
Hospital	Óbito	110
Outros	Nenhum	15

(continuação)

Tipo de serviço	Grau do Dano	Notificações
Outros	Leve	73
Outros	Moderado	33
Outros	Grave	7
Outros	Óbito	1
Serviços de saúde mental ou psiquiátrica	Nenhum	103
Serviços de saúde mental ou psiquiátrica	Leve	109
Serviços de saúde mental ou psiquiátrica	Moderado	11
Serviços de saúde mental ou psiquiátrica	Grave	2
Serviços de saúde mental ou psiquiátrica	Óbito	0
Ambulatório	Nenhum	41
Ambulatório	Leve	33
Ambulatório	Moderado	9
Ambulatório	Grave	0
Ambulatório	Óbito	1
Clínicas	Nenhum	58
Clínicas	Leve	36
Clínicas	Moderado	7
Clínicas	Grave	3
Clínicas	Óbito	1
Serviço exclusivo de urgência/emergência	Nenhum	40
Serviço exclusivo de urgência/emergência	Leve	14
Serviço exclusivo de urgência/emergência	Moderado	5
Serviço exclusivo de urgência/emergência	Grave	1
Serviço exclusivo de urgência/emergência	Óbito	5
Radiologia	Nenhum	7
Radiologia	Leve	35
Radiologia	Moderado	4
Radiologia	Grave	1
Radiologia	Óbito	0
Serviços de hemodiálise	Nenhum	128
Serviços de hemodiálise	Leve	22
Serviços de hemodiálise	Moderado	4
Serviços de hemodiálise	Grave	0
Serviços de hemodiálise	Óbito	0
Laboratório de análises clínicas	Nenhum	7
Laboratório de análises clínicas	Leve	1
Laboratório de análises clínicas	Moderado	1
Laboratório de análises clínicas	Grave	0
Laboratório de análises clínicas	Óbito	0
Medicina Nuclear	Nenhum	2
Medicina Nuclear	Leve	3
Medicina Nuclear	Moderado	0
Medicina Nuclear	Grave	1
Medicina Nuclear	Óbito	1
Centro de saúde / Unidade básica de saúde	Nenhum	16
Centro de saúde / Unidade básica de saúde	Leve	1
Centro de saúde / Unidade básica de saúde	Moderado	0
Centro de saúde / Unidade básica de saúde	Grave	0
Centro de saúde / Unidade básica de saúde	Óbito	0
Hemocentro ou agência transfusional	Nenhum	1
Hemocentro ou agência transfusional	Leve	1

(continuação)

Tipo de serviço	Grau do Dano	Notificações
Hemocentro ou agência transfusional	Moderado	0
Hemocentro ou agência transfusional	Grave	0
Hemocentro ou agência transfusional	Óbito	0

**Número de incidentes / eventos adversos segundo faixa etária dos pacientes.
Paraná, janeiro a dezembro de 2022.**

Faixa Etária	N. Incidentes
menos de 28 dias	564
de 29 dias a 1 ano	762
de 2 a 4 anos	322
de 5 a 11 anos	242
de 12 a 17 anos	418
de 18 a 25 anos	1.100
de 26 a 35 anos	1.715
de 36 a 45 anos	1.831
de 46 a 55 anos	2.407
de 56 a 65 anos	3.499
de 66 a 75 anos	3.800
de 76 a 85 anos	2.967
mais de 85 anos	1.445