

# Incidentes relacionados à assistência à saúde

Resultados das notificações realizadas no Notivisa - Pará, janeiro a dezembro de 2022

A Resolução da Diretoria Colegiada (RDC) nº. 36 de 25 de julho de 2013 estabelece a obrigatoriedade de implantação dos Núcleos de Segurança do Paciente (NSP) em serviços de saúde do país.

Cumprindo o referido regulamento técnico, os NSP dos serviços de saúde do Brasil vêm realizando, mensalmente, a notificação de eventos adversos (EA) relacionados à assistência ao Sistema Nacional de Vigilância Sanitária (SNVS). O registro é feito por meio do módulo Assistência à Saúde do Sistema de Notificações em Vigilância Sanitária (NOTIVISA).

Um papel importante do SNVS envolve a vigilância e o monitoramento de incidentes relacionados à assistência à saúde, além de promover o retorno de informações aos notificadores. Sabe-se também que é fundamental associar os resultados obtidos com as medidas de prevenção pertinentes, detectando riscos no cuidado, determinando as causas dos EA e propondo práticas seguras para a redução dos riscos e a segurança do paciente em serviços de saúde. Sendo assim, a Gerência Geral de Tecnologia em Serviços de Saúde (GGTES/Anvisa) objetiva com a publicação deste relatório disponibilizar os resultados obtidos pela análise dos dados de incidentes relacionados à assistência à saúde notificados pelos NSP dos serviços de saúde do país ao SNVS, por meio do Sistema NOTIVISA (módulo assistência à saúde).

Os dados analisados neste relatório são referentes ao período de janeiro a dezembro de 2022.

Com base nessas notificações este documento apresenta os seguintes resultados:

- Número de incidentes notificados por mês;
- Tipos de incidentes mais notificados no período;
- Incidentes notificados segundo tipo de serviço de saúde;
- Número de incidentes segundo grau do dano;
- Grau do dano segundo tipo de incidente;
- Grau do dano dos incidentes segundo tipo de serviço de saúde;
- Distribuição dos tipos de incidentes que resultaram em óbito;
- Distribuição do número de incidentes e grau do dano por faixa etária;
- Frequência de notificação dos incidentes considerados “never events”.

Anexo:

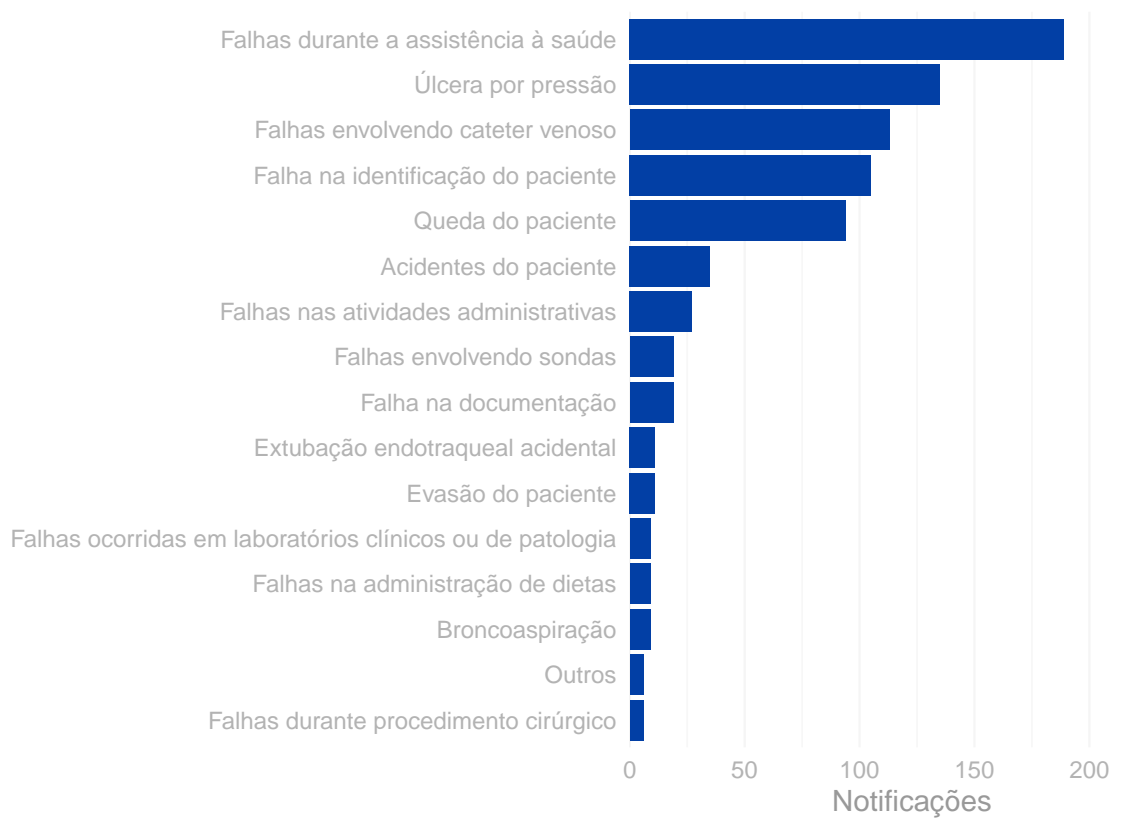
- Resultados anteriores apresentados por tabelas.

## Número de incidentes notificados por mês. Pará, janeiro a dezembro de 2022.



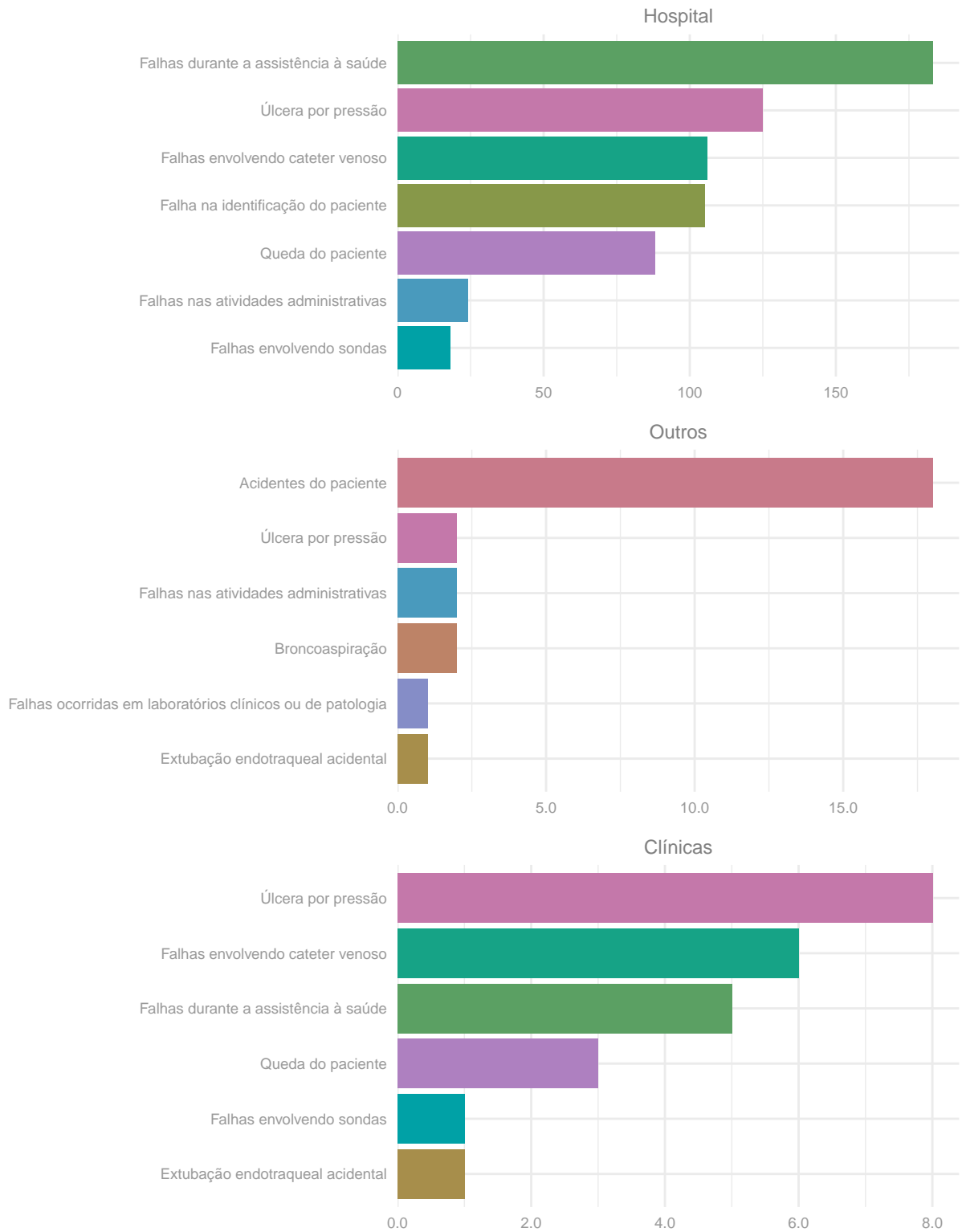
## Tipos de incidentes notificados com maior frequência.

Pará, janeiro a dezembro de 2022.

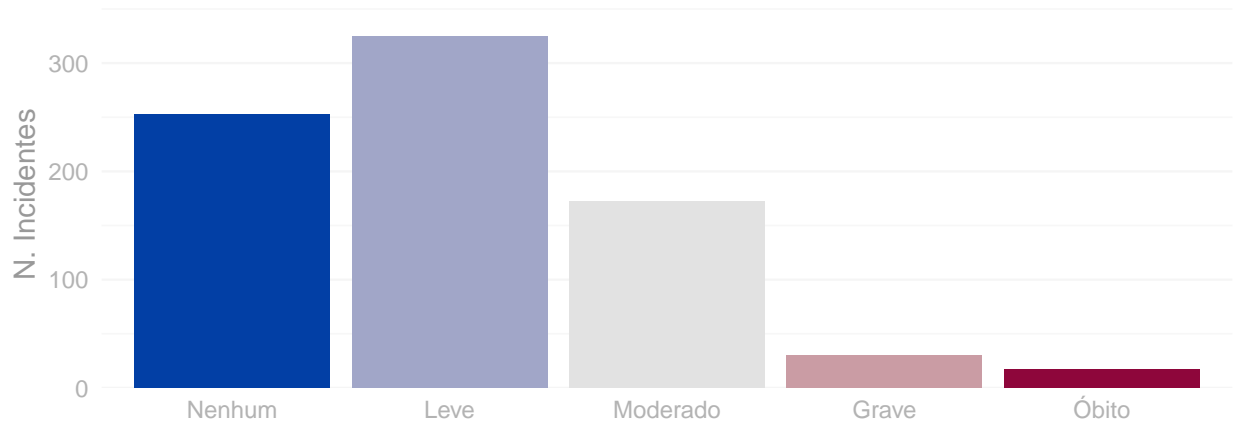


## Número de incidentes notificados segundo tipo de serviço de saúde.

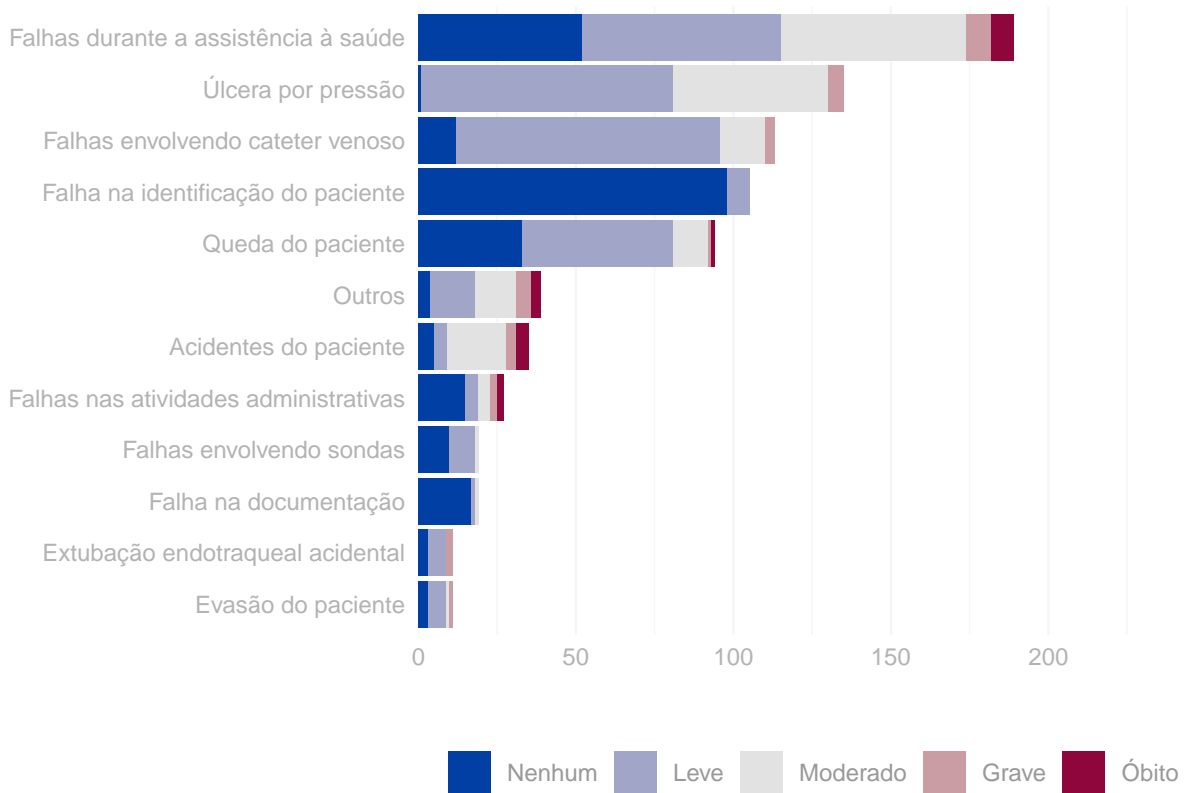
Pará, janeiro a dezembro de 2022.



Número de incidentes notificados segundo grau do dano.  
Pará, janeiro a dezembro de 2022.



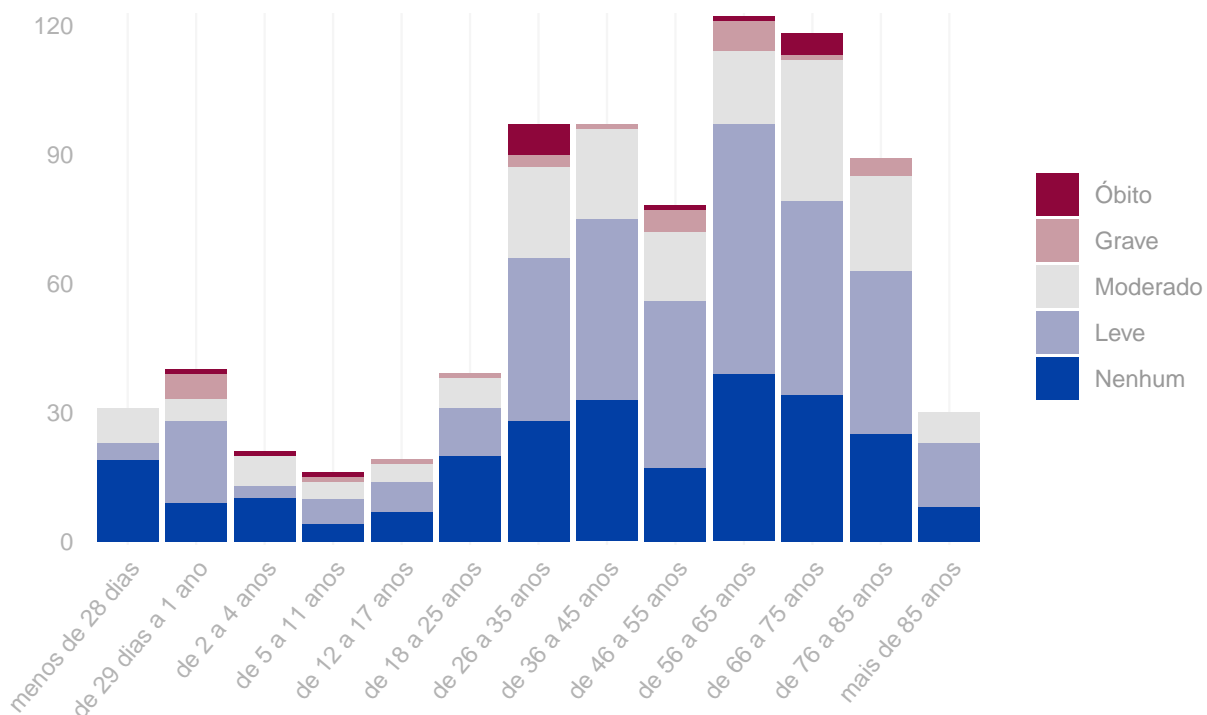
Distribuição do grau do dano segundo tipo de incidente.  
Pará, janeiro a dezembro de 2022.



## Grau do dano por tipo de serviço de saúde Pará, janeiro a dezembro de 2022.



Distribuição do número de incidentes e grau do dano por faixa etária.  
Pará, janeiro a dezembro de 2022.



**Tipo de eventos adversos que resultaram em óbito. Pará, janeiro a dezembro de 2022.**

Tipo de incidente	Óbitos
Falhas durante a assistência à saúde	7
Acidentes do paciente	4
Falhas durante procedimento cirúrgico	2
Falhas nas atividades administrativas	2
Broncoaspiração	1
Queda do paciente	1

**Quantidade de “never events” notificados. Pará, janeiro a dezembro de 2022.**

Never events	Quantidade
Estágio III (perda total da espessura tecidual - tecido adiposo subcutâneo pode ser visível, mas não estão expostos os ossos, tendões ou músculos) (never events)	14
Estágio IV (perda total da espessura dos tecidos com exposição dos ossos, tendões ou músculos) (never events)	2
Alta ou liberação de paciente de qualquer idade que seja incapaz de tomar decisões, para outra pessoa não autorizada (never events).	1
Procedimento cirúrgico realizado em local errado (never events)	1
Procedimento cirúrgico realizado no lado errado do corpo (never events)	1
Retenção não intencional de corpo estranho em um paciente após a cirurgia (never events)	1
Suicídio de paciente, tentativa de suicídio ou dano autoinfligido que resulte em lesão séria durante a assistência dentro do serviço de saúde (never events).	1

## Anexo

Resultados das figuras anteriores apresentados em forma de tabelas.

Número de incidentes notificados por mês. Pará, janeiro a dezembro de 2022.

Ano	Mês	N. Incidentes
2022	Janeiro	39
2022	Fevereiro	72
2022	Março	79
2022	Abril	72
2022	Maiο	63
2022	Junho	51
2022	Julho	80
2022	Agosto	33
2022	Setembro	86
2022	Outubro	37
2022	Novembro	76
2022	Dezembro	109

Número de notificações por tipo de incidente / evento adverso. Pará, janeiro a dezembro de 2022.

Tipo de incidente ou evento adverso	N. Notificações
Falhas durante a assistência à saúde	189
Úlcera por pressão	135
Falhas envolvendo cateter venoso	113
Falha na identificação do paciente	105
Queda do paciente	94
Acidentes do paciente	35
Falhas nas atividades administrativas	27
Falha na documentação	19
Falhas envolvendo sondas	19
Evasão do paciente	11
Extubação endotraqueal acidental	11
Broncoaspiração	9
Falhas na administração de dietas	9
Falhas ocorridas em laboratórios clínicos ou de patologia	9
Falhas durante procedimento cirúrgico	6
Falhas na administração de O2 ou gases medicinais	2
Falhas no cuidado / proteção do paciente	2
Queimaduras	2



**Número de incidentes notificados segundo tipo de serviço de saúde. Pará, janeiro a dezembro de 2022.**

Tipo de Serviço	Tipo de Incidente / Evento Adverso	Notificações
Hospital	Falhas durante a assistência à saúde	183
Hospital	Úlcera por pressão	125
Hospital	Falhas envolvendo cateter venoso	106
Hospital	Falha na identificação do paciente	105
Hospital	Queda do paciente	88
Hospital	Falhas nas atividades administrativas	24
Hospital	Falhas envolvendo sondas	18
Outros	Acidentes do paciente	18
Outros	Úlcera por pressão	2
Outros	Falhas nas atividades administrativas	2
Outros	Broncoaspiração	2
Outros	Falhas ocorridas em laboratórios clínicos ou de patologia	1
Outros	Extubação endotraqueal acidental	1
Clínicas	Úlcera por pressão	8
Clínicas	Falhas envolvendo cateter venoso	6
Clínicas	Falhas durante a assistência à saúde	5
Clínicas	Queda do paciente	3
Clínicas	Falhas envolvendo sondas	1
Clínicas	Extubação endotraqueal acidental	1
Radiologia	Queda do paciente	1
Radiologia	Falha na documentação	1
Radiologia	Acidentes do paciente	1
Ambulatório	Queda do paciente	1
Ambulatório	Falhas nas atividades administrativas	1
Ambulatório	Falhas envolvendo cateter venoso	1
Serviços de hemodiálise	Queda do paciente	1
Serviço exclusivo de urgência/emergência	Falhas durante a assistência à saúde	1
Laboratório de análises clínicas	Falha na documentação	1

**Número de incidentes notificados segundo grau do dano causado. Pará, janeiro a dezembro de 2022.**

Grau do Dano	Notificações
Nenhum	253
Leve	325
Moderado	172
Grave	30
Óbito	17

**Grau do dano segundo tipo de incidente / evento adverso. Pará, janeiro a dezembro de 2022.**

Tipo de Incidente / Evento Adverso	Grau do Dano	Notificações
Evasão do paciente	Nenhum	3
Evasão do paciente	Leve	6
Evasão do paciente	Moderado	1
Evasão do paciente	Grave	1
Extubação endotraqueal acidental	Nenhum	3
Extubação endotraqueal acidental	Leve	6
Extubação endotraqueal acidental	Grave	2
Falha na documentação	Nenhum	17
Falha na documentação	Leve	1
Falha na documentação	Moderado	1
Falhas envolvendo sondas	Nenhum	10
Falhas envolvendo sondas	Leve	8
Falhas envolvendo sondas	Moderado	1
Falhas nas atividades administrativas	Nenhum	15
Falhas nas atividades administrativas	Leve	4
Falhas nas atividades administrativas	Moderado	4
Falhas nas atividades administrativas	Grave	2
Falhas nas atividades administrativas	Óbito	2
Acidentes do paciente	Nenhum	5
Acidentes do paciente	Leve	4
Acidentes do paciente	Moderado	19
Acidentes do paciente	Grave	3
Acidentes do paciente	Óbito	4
Outros	Nenhum	4
Outros	Leve	14
Outros	Moderado	13
Outros	Grave	5
Outros	Óbito	3
Queda do paciente	Nenhum	33
Queda do paciente	Leve	48
Queda do paciente	Moderado	11
Queda do paciente	Grave	1
Queda do paciente	Óbito	1
Falha na identificação do paciente	Nenhum	98
Falha na identificação do paciente	Leve	7
Falhas envolvendo cateter venoso	Nenhum	12
Falhas envolvendo cateter venoso	Leve	84
Falhas envolvendo cateter venoso	Moderado	14
Falhas envolvendo cateter venoso	Grave	3
Úlcera por pressão	Nenhum	1
Úlcera por pressão	Leve	80
Úlcera por pressão	Moderado	49
Úlcera por pressão	Grave	5
Falhas durante a assistência à saúde	Nenhum	52
Falhas durante a assistência à saúde	Leve	63
Falhas durante a assistência à saúde	Moderado	59
Falhas durante a assistência à saúde	Grave	8
Falhas durante a assistência à saúde	Óbito	7

**Grau do dano segundo tipo de serviço de saúde. Pará, janeiro a dezembro de 2022.**

Tipo de serviço	Grau do Dano	Notificações
Hospital	Nenhum	248
Hospital	Leve	298
Hospital	Moderado	148
Hospital	Grave	27
Hospital	Óbito	17
Outros	Nenhum	1
Outros	Leve	6
Outros	Moderado	16
Outros	Grave	3
Outros	Óbito	0
Clínicas	Nenhum	2
Clínicas	Leve	16
Clínicas	Moderado	6
Clínicas	Grave	0
Clínicas	Óbito	0
Ambulatório	Nenhum	0
Ambulatório	Leve	1
Ambulatório	Moderado	2
Ambulatório	Grave	0
Ambulatório	Óbito	0
Laboratório de análises clínicas	Nenhum	1
Laboratório de análises clínicas	Leve	0
Laboratório de análises clínicas	Moderado	0
Laboratório de análises clínicas	Grave	0
Laboratório de análises clínicas	Óbito	0
Radiologia	Nenhum	1
Radiologia	Leve	2
Radiologia	Moderado	0
Radiologia	Grave	0
Radiologia	Óbito	0
Serviço exclusivo de urgência/emergência	Nenhum	0
Serviço exclusivo de urgência/emergência	Leve	1
Serviço exclusivo de urgência/emergência	Moderado	0
Serviço exclusivo de urgência/emergência	Grave	0
Serviço exclusivo de urgência/emergência	Óbito	0
Serviços de hemodiálise	Nenhum	0
Serviços de hemodiálise	Leve	1
Serviços de hemodiálise	Moderado	0
Serviços de hemodiálise	Grave	0
Serviços de hemodiálise	Óbito	0

**Número de incidentes / eventos adversos segundo faixa etária dos pacientes. Pará, janeiro a dezembro de 2022.**

Faixa Etária	N. Incidentes
menos de 28 dias	31
de 29 dias a 1 ano	40
de 2 a 4 anos	21
de 5 a 11 anos	16
de 12 a 17 anos	19
de 18 a 25 anos	39
de 26 a 35 anos	97
de 36 a 45 anos	97
de 46 a 55 anos	78
de 56 a 65 anos	122
de 66 a 75 anos	118
de 76 a 85 anos	89
mais de 85 anos	30