

Incidentes relacionados à assistência à saúde

Resultados das notificações realizadas no Notivisa - Mato Grosso do Sul, janeiro a dezembro de 2022

A Resolução da Diretoria Colegiada (RDC) nº. 36 de 25 de julho de 2013 estabelece a obrigatoriedade de implantação dos Núcleos de Segurança do Paciente (NSP) em serviços de saúde do país.

Cumprindo o referido regulamento técnico, os NSP dos serviços de saúde do Brasil vêm realizando, mensalmente, a notificação de eventos adversos (EA) relacionados à assistência ao Sistema Nacional de Vigilância Sanitária (SNVS). O registro é feito por meio do módulo Assistência à Saúde do Sistema de Notificações em Vigilância Sanitária (NOTIVISA).

Um papel importante do SNVS envolve a vigilância e o monitoramento de incidentes relacionados à assistência à saúde, além de promover o retorno de informações aos notificadores. Sabe-se também que é fundamental associar os resultados obtidos com as medidas de prevenção pertinentes, detectando riscos no cuidado, determinando as causas dos EA e propondo práticas seguras para a redução dos riscos e a segurança do paciente em serviços de saúde. Sendo assim, a Gerência Geral de Tecnologia em Serviços de Saúde (GGTES/Anvisa) objetiva com a publicação deste relatório disponibilizar os resultados obtidos pela análise dos dados de incidentes relacionados à assistência à saúde notificados pelos NSP dos serviços de saúde do país ao SNVS, por meio do Sistema NOTIVISA (módulo assistência à saúde).

Os dados analisados neste relatório são referentes ao período de janeiro a dezembro de 2022.

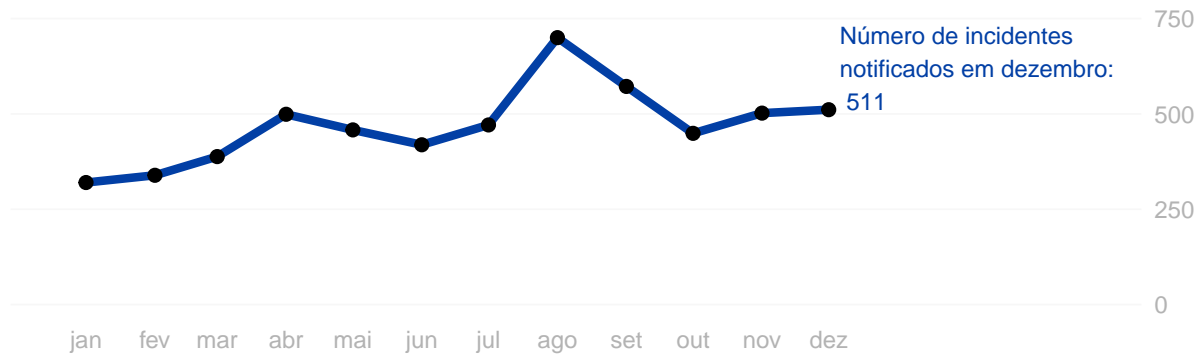
Com base nessas notificações este documento apresenta os seguintes resultados:

- Número de incidentes notificados por mês;
- Tipos de incidentes mais notificados no período;
- Incidentes notificados segundo tipo de serviço de saúde;
- Número de incidentes segundo grau do dano;
- Grau do dano segundo tipo de incidente;
- Grau do dano dos incidentes segundo tipo de serviço de saúde;
- Distribuição dos tipos de incidentes que resultaram em óbito;
- Distribuição do número de incidentes e grau do dano por faixa etária;
- Frequência de notificação dos incidentes considerados “never events”.

Anexo:

- Resultados anteriores apresentados por tabelas.

Número de incidentes notificados por mês.
Mato Grosso do Sul, janeiro a dezembro de 2022.



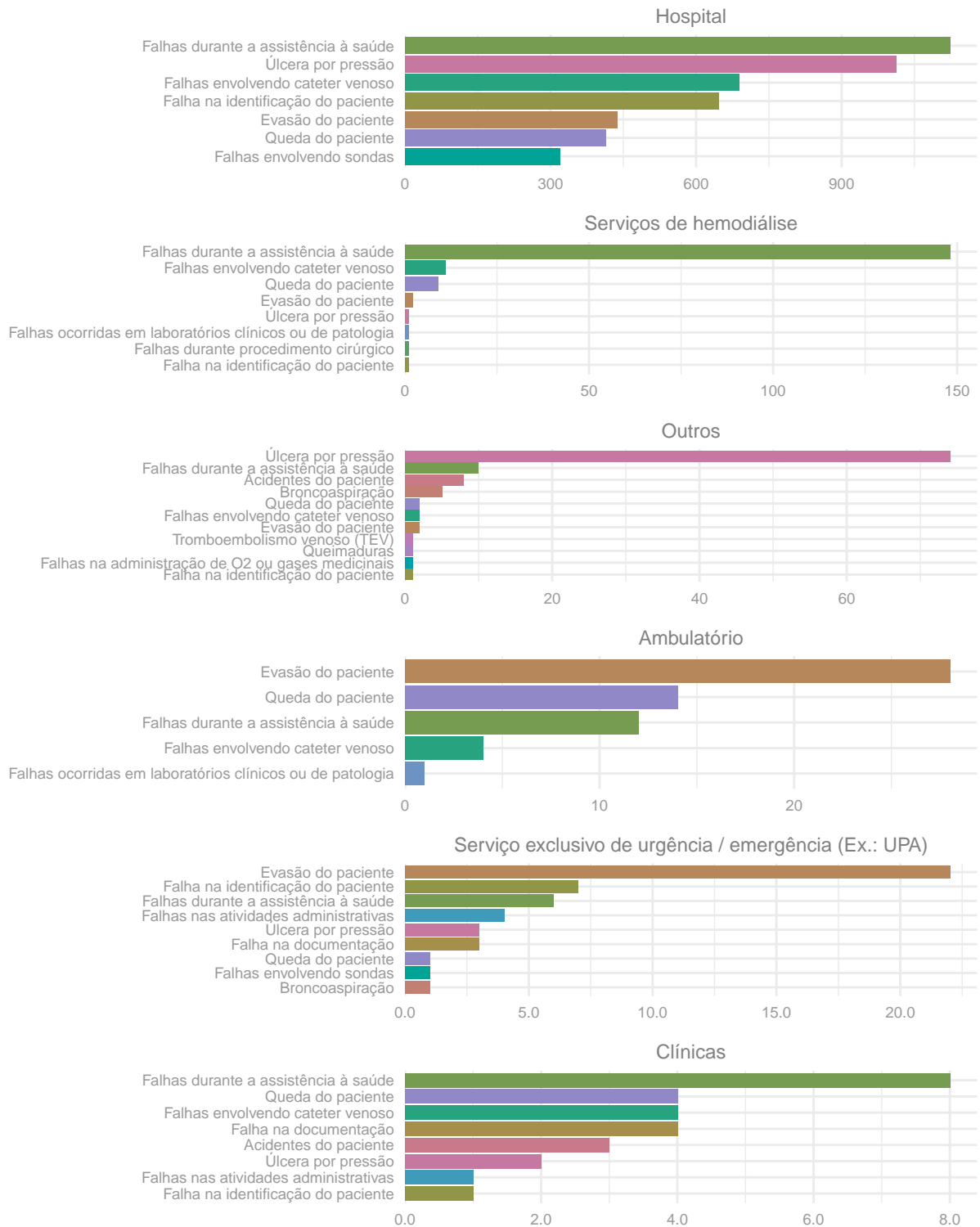
Tipos de incidentes notificados com maior frequência.

Mato Grosso do Sul, janeiro a dezembro de 2022.

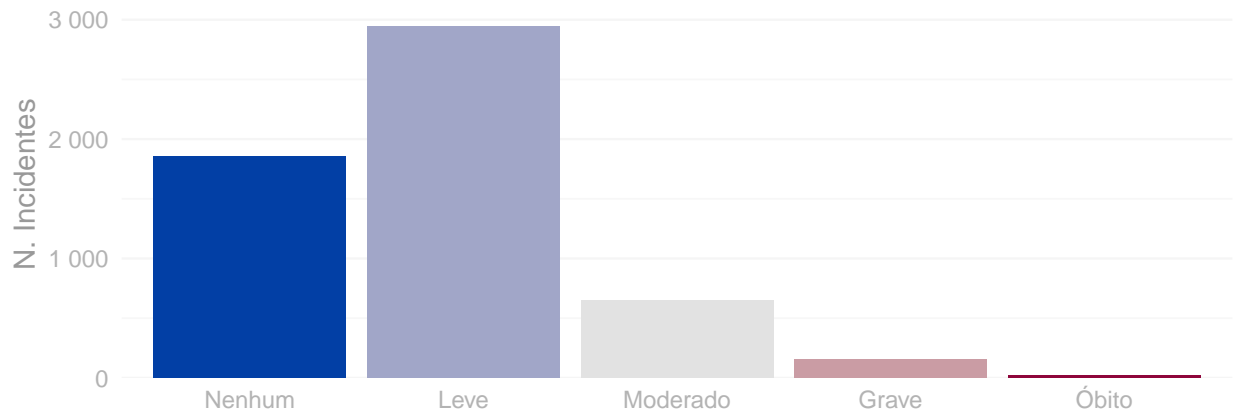


Número de incidentes notificados segundo tipo de serviço de saúde.

Mato Grosso do Sul, janeiro a dezembro de 2022.

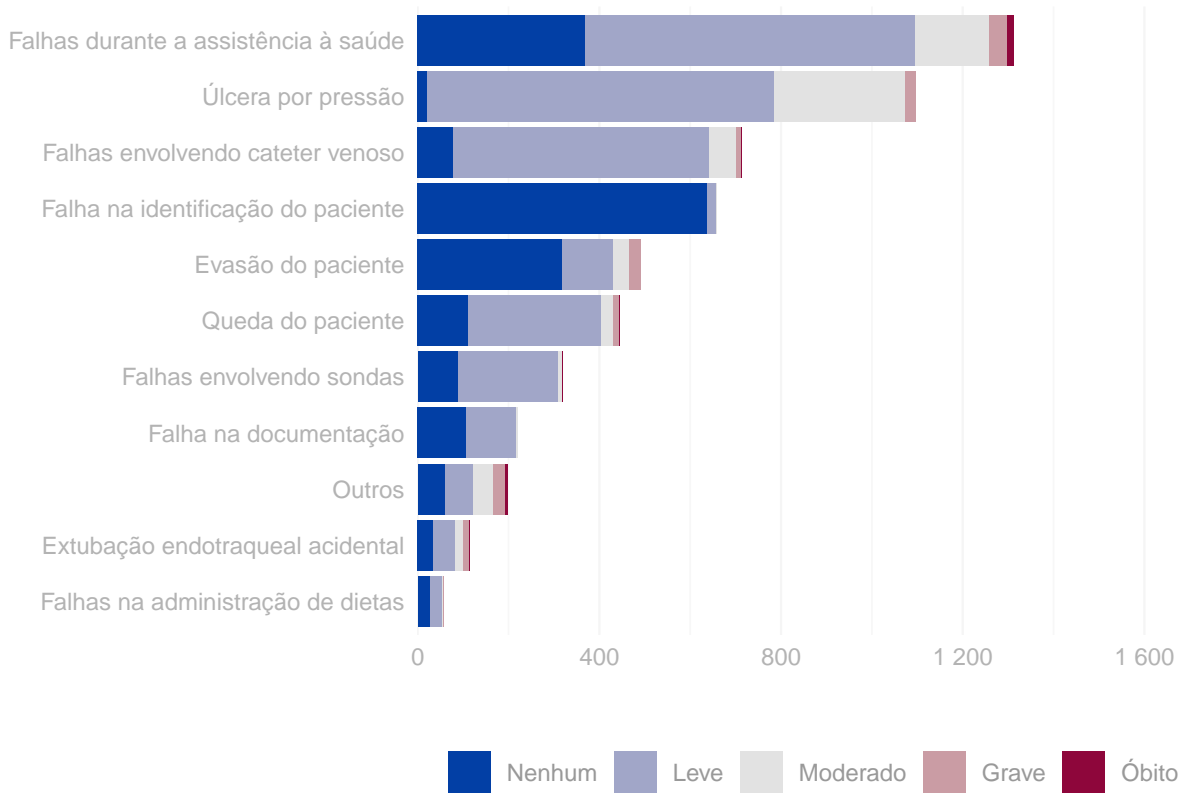


Número de incidentes notificados segundo grau do dano.
Mato Grosso do Sul, janeiro a dezembro de 2022.



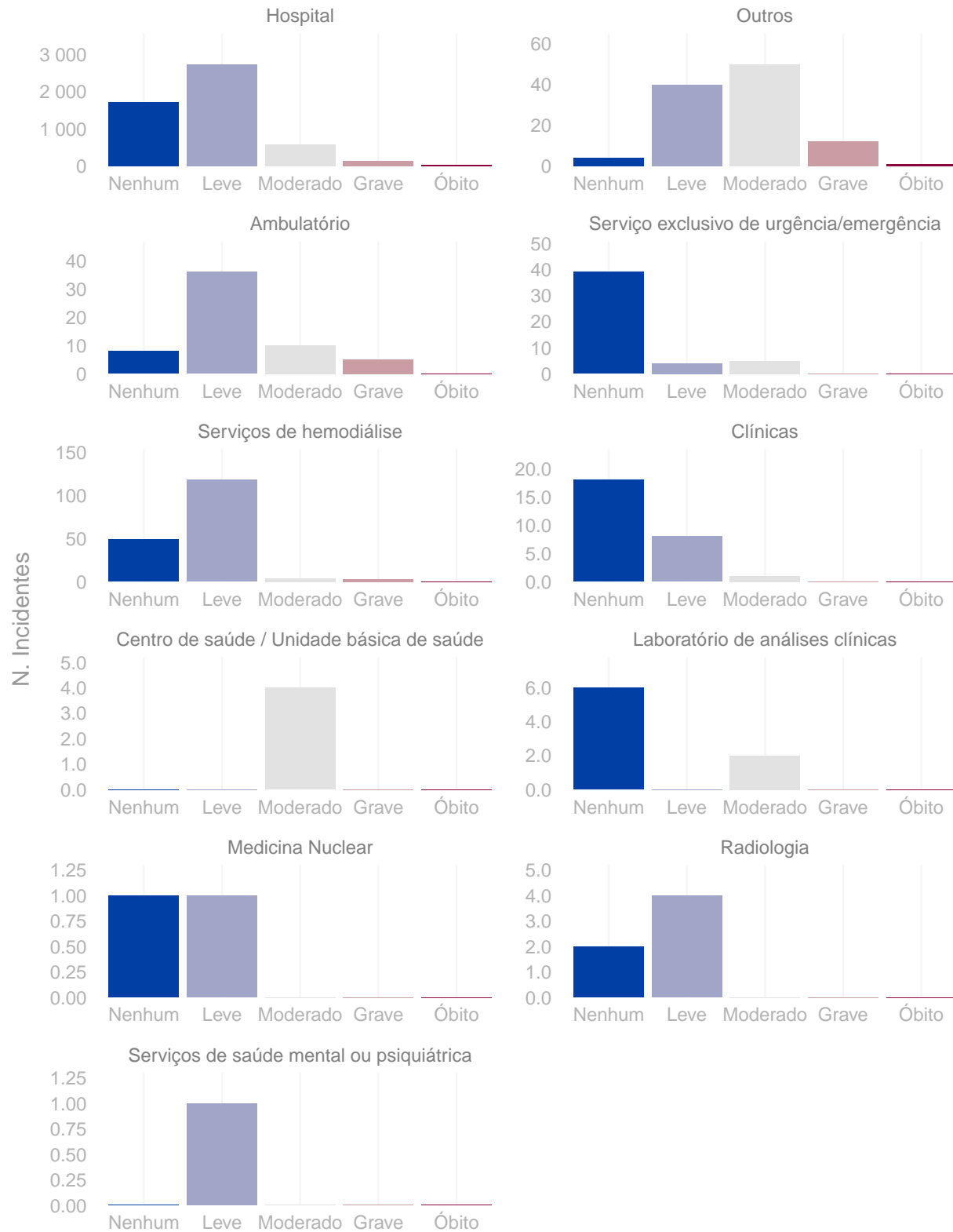
Distribuição do grau do dano segundo tipo de incidente.

Mato Grosso do Sul, janeiro a dezembro de 2022.

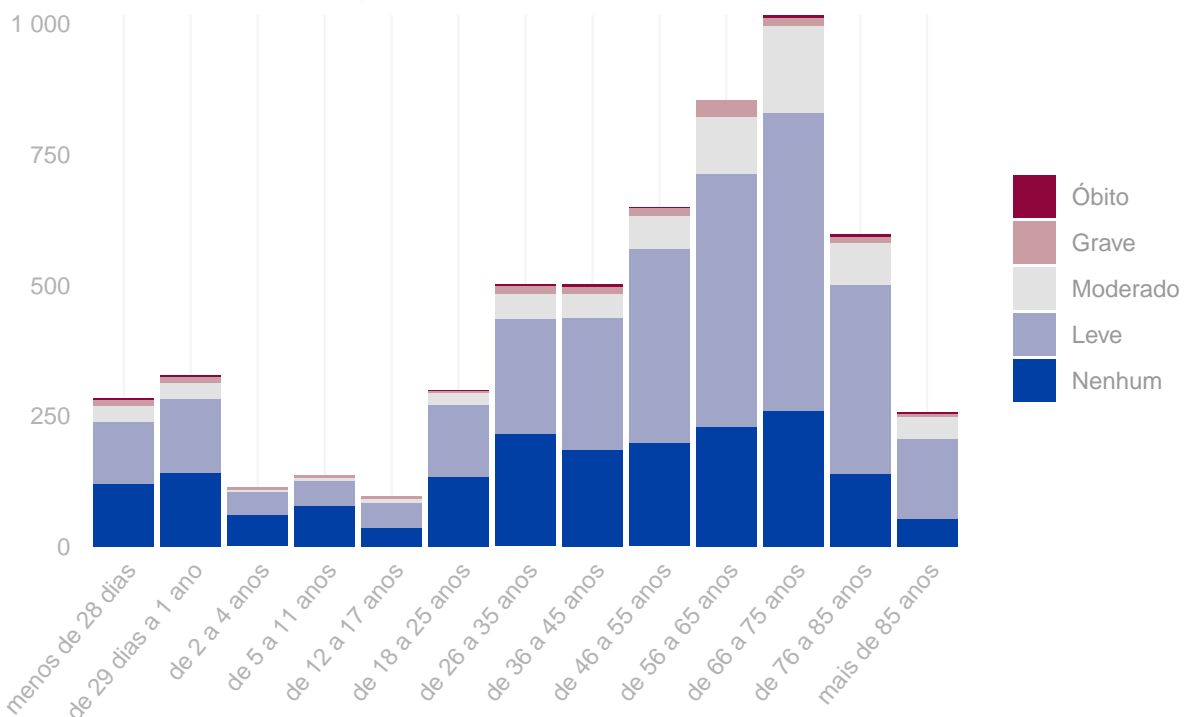


Grau do dano por tipo de serviço de saúde

Mato Grosso do Sul, janeiro a dezembro de 2022.



Distribuição do número de incidentes e grau do dano por faixa etária.
Mato Grosso do Sul, janeiro a dezembro de 2022.



Tipo de eventos adversos que resultaram em óbito. Mato Grosso do Sul, janeiro a dezembro de 2022.

Tipo de incidente	Óbitos
Falhas durante a assistência à saúde	15
Falhas durante procedimento cirúrgico	4
Queda do paciente	2
Acidentes do paciente	1
Extubação endotraqueal acidental	1
Falhas envolvendo cateter venoso	1
Falhas envolvendo sondas	1

Quantidade de “never events” notificados. Mato Grosso do Sul, janeiro a dezembro de 2022.

Never events	Quantidade
Estágio III (perda total da espessura tecidual - tecido adiposo subcutâneo pode ser visível, mas não estão expostos os ossos, tendões ou músculos) (never events)	138
Estágio IV (perda total da espessura dos tecidos com exposição dos ossos, tendões ou músculos) (never events)	41
Óbito intra-operatório ou imediatamente pós-operatório / pós-procedimento em paciente ASA Classe 1 (never events)	3
Procedimento cirúrgico realizado no lado errado do corpo (never events)	2
Óbito ou lesão grave materna associados ao trabalho de parto ou parto em gestação de baixo risco (never events).	1
Procedimento cirúrgico realizado em local errado (never events)	1
Retenção não intencional de corpo estranho em um paciente após a cirurgia (never events)	1

Anexo

Resultados das figuras anteriores apresentados em forma de tabelas.

Número de incidentes notificados por mês. Mato Grosso do Sul, janeiro a dezembro de 2022.

Ano	Mês	N. Incidentes
2022	Janeiro	320
2022	Fevereiro	339
2022	Março	388
2022	Abril	499
2022	Mai	458
2022	Junho	419
2022	Julho	471
2022	Agosto	700
2022	Setembro	572
2022	Outubro	449
2022	Novembro	502
2022	Dezembro	511

Número de notificações por tipo de incidente / evento adverso. Mato Grosso do Sul, janeiro a dezembro de 2022.

Tipo de incidente ou evento adverso	N. Notificações
Falhas durante a assistência à saúde	1.312
Úlcera por pressão	1.096
Falhas envolvendo cateter venoso	713
Falha na identificação do paciente	658
Evasão do paciente	491
Queda do paciente	445
Falhas envolvendo sondas	320
Falha na documentação	221
Extubação endotraqueal acidental	115
Falhas na administração de dietas	58
Falhas nas atividades administrativas	50
Acidentes do paciente	42
Broncoaspiração	25
Falhas ocorridas em laboratórios clínicos ou de patologia	25
Falhas durante procedimento cirúrgico	22
Falhas na administração de O2 ou gases medicinais	14
Queimadura de paciente	10

(continuação)

Tipo de incidente ou evento adverso	N. Notificações
Queimaduras	7
Tromboembolismo venoso (TEV)	3
Falhas no cuidado / proteção do paciente	1

Número de incidentes notificados segundo tipo de serviço de saúde. Mato Grosso do Sul, janeiro a dezembro de 2022.

Tipo de Serviço	Tipo de Incidente / Evento Adverso	Notificações
Hospital	Falhas durante a assistência à saúde	1.123
Hospital	Úlcera por pressão	1.012
Hospital	Falhas envolvendo cateter venoso	689
Hospital	Falha na identificação do paciente	646
Hospital	Evasão do paciente	437
Hospital	Queda do paciente	414
Hospital	Falhas envolvendo sondas	319
Serviços de hemodiálise	Falhas durante a assistência à saúde	148
Serviços de hemodiálise	Falhas envolvendo cateter venoso	11
Serviços de hemodiálise	Queda do paciente	9
Serviços de hemodiálise	Evasão do paciente	2
Serviços de hemodiálise	Úlcera por pressão	1
Serviços de hemodiálise	Falhas ocorridas em laboratórios clínicos ou de patologia	1
Serviços de hemodiálise	Falhas durante procedimento cirúrgico	1
Serviços de hemodiálise	Falha na identificação do paciente	1
Outros	Úlcera por pressão	74
Outros	Falhas durante a assistência à saúde	10
Outros	Acidentes do paciente	8
Outros	Broncoaspiração	5
Outros	Queda do paciente	2
Outros	Falhas envolvendo cateter venoso	2
Outros	Evasão do paciente	2
Outros	Tromboembolismo venoso (TEV)	1
Outros	Queimaduras	1
Outros	Falhas na administração de O2 ou gases medicinais	1
Outros	Falha na identificação do paciente	1
Ambulatório	Evasão do paciente	28
Ambulatório	Queda do paciente	14
Ambulatório	Falhas durante a assistência à saúde	12
Ambulatório	Falhas envolvendo cateter venoso	4
Ambulatório	Falhas ocorridas em laboratórios clínicos ou de patologia	1
Serviço exclusivo de urgência/emergência	Evasão do paciente	22
Serviço exclusivo de urgência/emergência	Falha na identificação do paciente	7
Serviço exclusivo de urgência/emergência	Falhas durante a assistência à saúde	6
Serviço exclusivo de urgência/emergência	Falhas nas atividades administrativas	4
Serviço exclusivo de urgência/emergência	Úlcera por pressão	3
Serviço exclusivo de urgência/emergência	Falha na documentação	3
Serviço exclusivo de urgência/emergência	Queda do paciente	1

(continuação)

Tipo de Serviço	Tipo de Incidente / Evento Adverso	Notificações
Serviço exclusivo de urgência/emergência	Falhas envolvendo sondas	1
Serviço exclusivo de urgência/emergência	Broncoaspiração	1
Clínicas	Falhas durante a assistência à saúde	8
Clínicas	Queda do paciente	4
Clínicas	Falhas envolvendo cateter venoso	4
Clínicas	Falha na documentação	4
Clínicas	Acidentes do paciente	3
Clínicas	Úlcera por pressão	2
Clínicas	Falhas nas atividades administrativas	1
Clínicas	Falha na identificação do paciente	1

Número de incidentes notificados segundo grau do dano causado. Mato Grosso do Sul, janeiro a dezembro de 2022.

Grau do Dano	Notificações
Nenhum	1.852
Leve	2.947
Moderado	651
Grave	153
Óbito	25

Grau do dano segundo tipo de incidente / evento adverso. Mato Grosso do Sul, janeiro a dezembro de 2022.

Tipo de Incidente / Evento Adverso	Grau do Dano	Notificações
Falhas na administração de dietas	Nenhum	28
Falhas na administração de dietas	Leve	26
Falhas na administração de dietas	Moderado	2
Falhas na administração de dietas	Grave	2
Extubação endotraqueal acidental	Nenhum	34
Extubação endotraqueal acidental	Leve	49
Extubação endotraqueal acidental	Moderado	17
Extubação endotraqueal acidental	Grave	14
Extubação endotraqueal acidental	Óbito	1
Outros	Nenhum	61
Outros	Leve	62
Outros	Moderado	43
Outros	Grave	28
Outros	Óbito	5
Falha na documentação	Nenhum	107
Falha na documentação	Leve	111
Falha na documentação	Moderado	3
Falhas envolvendo sondas	Nenhum	88

(continuação)

Tipo de Incidente / Evento Adverso	Grau do Dano	Notificações
Falhas envolvendo sondas	Leve	220
Falhas envolvendo sondas	Moderado	11
Falhas envolvendo sondas	Óbito	1
Queda do paciente	Nenhum	111
Queda do paciente	Leve	293
Queda do paciente	Moderado	27
Queda do paciente	Grave	12
Queda do paciente	Óbito	2
Evasão do paciente	Nenhum	318
Evasão do paciente	Leve	113
Evasão do paciente	Moderado	35
Evasão do paciente	Grave	25
Falha na identificação do paciente	Nenhum	637
Falha na identificação do paciente	Leve	20
Falha na identificação do paciente	Moderado	1
Falhas envolvendo cateter venoso	Nenhum	78
Falhas envolvendo cateter venoso	Leve	564
Falhas envolvendo cateter venoso	Moderado	60
Falhas envolvendo cateter venoso	Grave	10
Falhas envolvendo cateter venoso	Óbito	1
Úlcera por pressão	Nenhum	21
Úlcera por pressão	Leve	764
Úlcera por pressão	Moderado	287
Úlcera por pressão	Grave	24
Falhas durante a assistência à saúde	Nenhum	369
Falhas durante a assistência à saúde	Leve	725
Falhas durante a assistência à saúde	Moderado	165
Falhas durante a assistência à saúde	Grave	38
Falhas durante a assistência à saúde	Óbito	15

Grau do dano segundo tipo de serviço de saúde. Mato Grosso do Sul, janeiro a dezembro de 2022.

Tipo de serviço	Grau do Dano	Notificações
Hospital	Nenhum	1.725
Hospital	Leve	2.735
Hospital	Moderado	575
Hospital	Grave	133
Hospital	Óbito	24
Outros	Nenhum	4
Outros	Leve	40
Outros	Moderado	50
Outros	Grave	12
Outros	Óbito	1
Ambulatório	Nenhum	8
Ambulatório	Leve	36

(continuação)

Tipo de serviço	Grau do Dano	Notificações
Ambulatório	Moderado	10
Ambulatório	Grave	5
Ambulatório	Óbito	0
Serviço exclusivo de urgência/emergência	Nenhum	39
Serviço exclusivo de urgência/emergência	Leve	4
Serviço exclusivo de urgência/emergência	Moderado	5
Serviço exclusivo de urgência/emergência	Grave	0
Serviço exclusivo de urgência/emergência	Óbito	0
Serviços de hemodiálise	Nenhum	49
Serviços de hemodiálise	Leve	118
Serviços de hemodiálise	Moderado	4
Serviços de hemodiálise	Grave	3
Serviços de hemodiálise	Óbito	0
Clínicas	Nenhum	18
Clínicas	Leve	8
Clínicas	Moderado	1
Clínicas	Grave	0
Clínicas	Óbito	0
Centro de saúde / Unidade básica de saúde	Nenhum	0
Centro de saúde / Unidade básica de saúde	Leve	0
Centro de saúde / Unidade básica de saúde	Moderado	4
Centro de saúde / Unidade básica de saúde	Grave	0
Centro de saúde / Unidade básica de saúde	Óbito	0
Laboratório de análises clínicas	Nenhum	6
Laboratório de análises clínicas	Leve	0
Laboratório de análises clínicas	Moderado	2
Laboratório de análises clínicas	Grave	0
Laboratório de análises clínicas	Óbito	0
Medicina Nuclear	Nenhum	1
Medicina Nuclear	Leve	1
Medicina Nuclear	Moderado	0
Medicina Nuclear	Grave	0
Medicina Nuclear	Óbito	0
Radiologia	Nenhum	2
Radiologia	Leve	4
Radiologia	Moderado	0
Radiologia	Grave	0
Radiologia	Óbito	0
Serviços de saúde mental ou psiquiátrica	Nenhum	0
Serviços de saúde mental ou psiquiátrica	Leve	1
Serviços de saúde mental ou psiquiátrica	Moderado	0
Serviços de saúde mental ou psiquiátrica	Grave	0
Serviços de saúde mental ou psiquiátrica	Óbito	0

**Número de incidentes / eventos adversos segundo faixa etária dos pacientes.
Mato Grosso do Sul, janeiro a dezembro de 2022.**

Faixa Etária	N. Incidentes
menos de 28 dias	284
de 29 dias a 1 ano	328
de 2 a 4 anos	113
de 5 a 11 anos	135
de 12 a 17 anos	96
de 18 a 25 anos	299
de 26 a 35 anos	502
de 36 a 45 anos	501
de 46 a 55 anos	649
de 56 a 65 anos	853
de 66 a 75 anos	1.016
de 76 a 85 anos	596
mais de 85 anos	256