

# Incidentes relacionados à assistência à saúde

Resultados das notificações realizadas no Notivisa - Maranhão, janeiro a dezembro de 2022

A Resolução da Diretoria Colegiada (RDC) nº. 36 de 25 de julho de 2013 estabelece a obrigatoriedade de implantação dos Núcleos de Segurança do Paciente (NSP) em serviços de saúde do país.

Cumprindo o referido regulamento técnico, os NSP dos serviços de saúde do Brasil vêm realizando, mensalmente, a notificação de eventos adversos (EA) relacionados à assistência ao Sistema Nacional de Vigilância Sanitária (SNVS). O registro é feito por meio do módulo Assistência à Saúde do Sistema de Notificações em Vigilância Sanitária (NOTIVISA).

Um papel importante do SNVS envolve a vigilância e o monitoramento de incidentes relacionados à assistência à saúde, além de promover o retorno de informações aos notificadores. Sabe-se também que é fundamental associar os resultados obtidos com as medidas de prevenção pertinentes, detectando riscos no cuidado, determinando as causas dos EA e propondo práticas seguras para a redução dos riscos e a segurança do paciente em serviços de saúde. Sendo assim, a Gerência Geral de Tecnologia em Serviços de Saúde (GGTES/Anvisa) objetiva com a publicação deste relatório disponibilizar os resultados obtidos pela análise dos dados de incidentes relacionados à assistência à saúde notificados pelos NSP dos serviços de saúde do país ao SNVS, por meio do Sistema NOTIVISA (módulo assistência à saúde).

Os dados analisados neste relatório são referentes ao período de janeiro a dezembro de 2022.

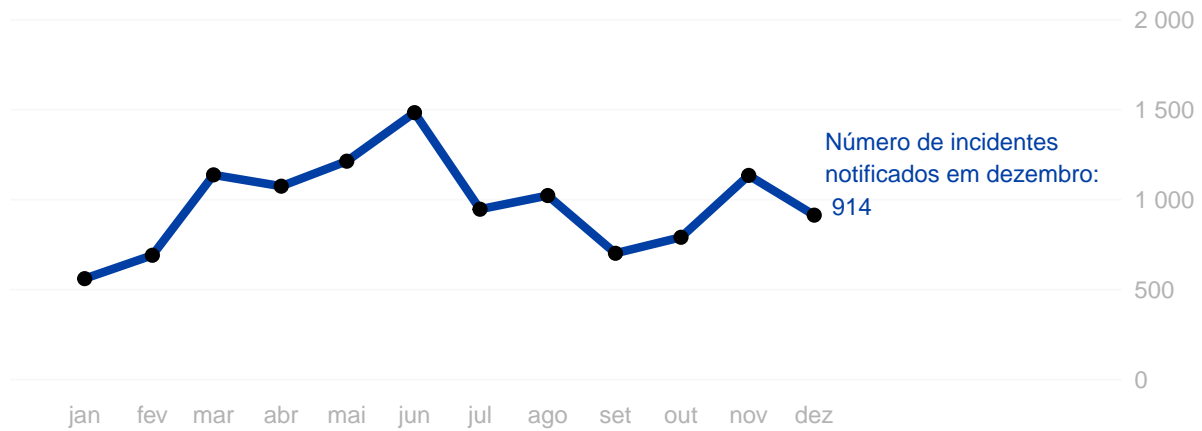
Com base nessas notificações este documento apresenta os seguintes resultados:

- Número de incidentes notificados por mês;
- Tipos de incidentes mais notificados no período;
- Incidentes notificados segundo tipo de serviço de saúde;
- Número de incidentes segundo grau do dano;
- Grau do dano segundo tipo de incidente;
- Grau do dano dos incidentes segundo tipo de serviço de saúde;
- Distribuição dos tipos de incidentes que resultaram em óbito;
- Distribuição do número de incidentes e grau do dano por faixa etária;
- Frequência de notificação dos incidentes considerados “never events”.

Anexo:

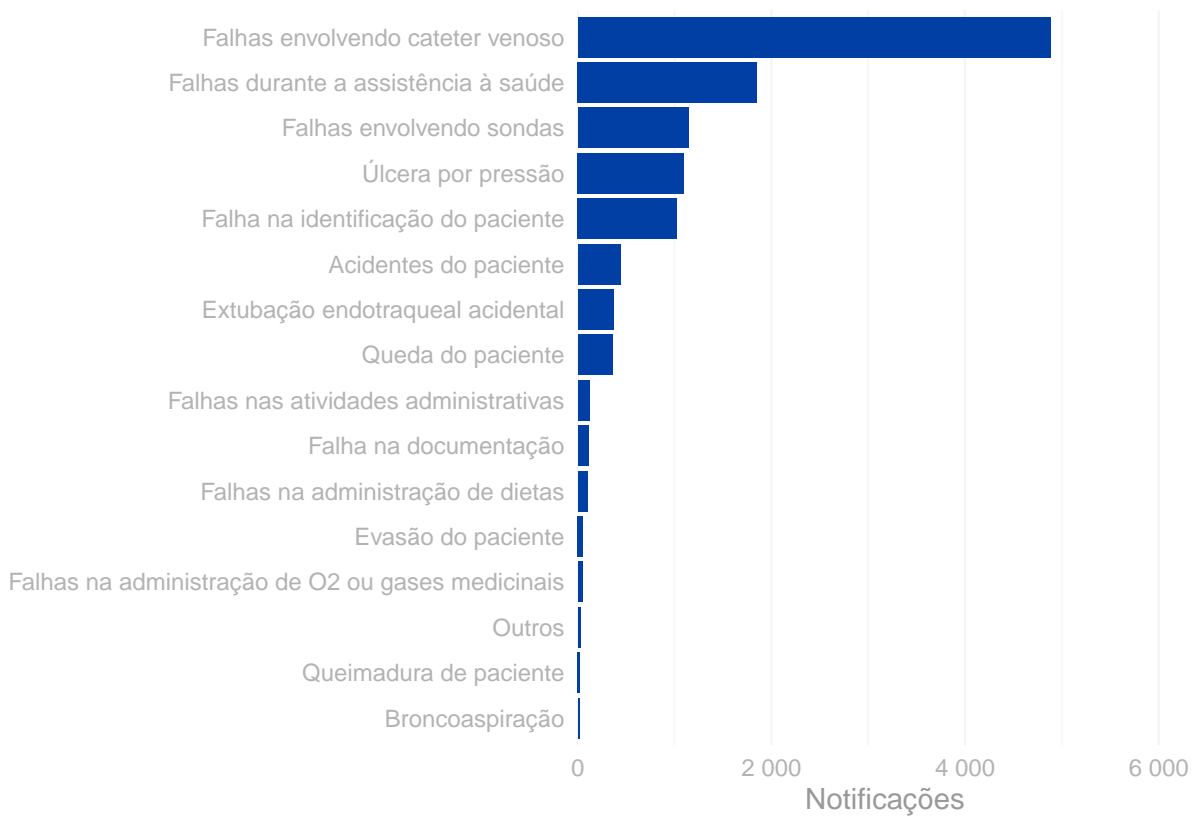
- Resultados anteriores apresentados por tabelas.

Número de incidentes notificados por mês.  
Maranhão, janeiro a dezembro de 2022.



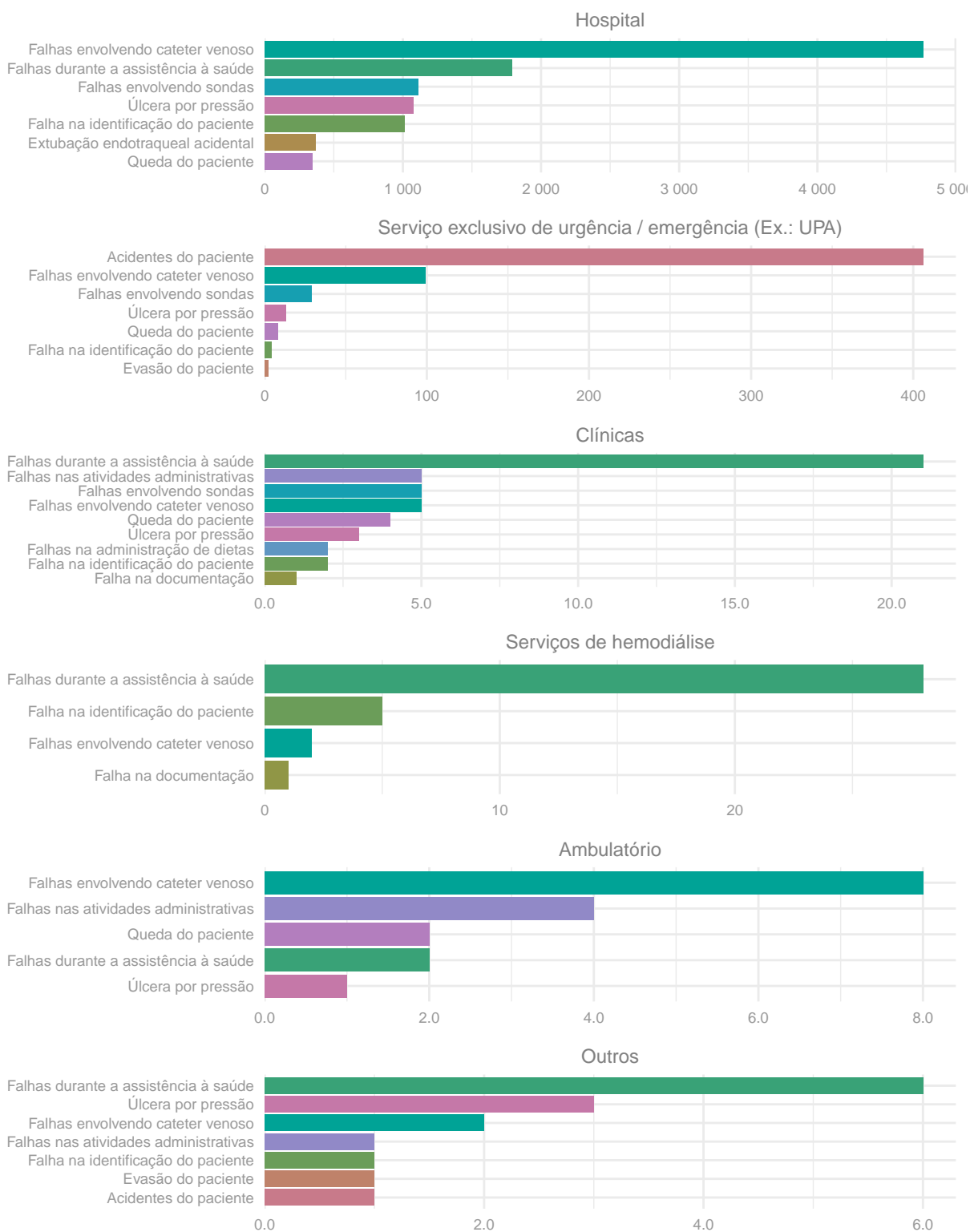
Tipos de incidentes notificados com maior frequência.

Maranhão, janeiro a dezembro de 2022.

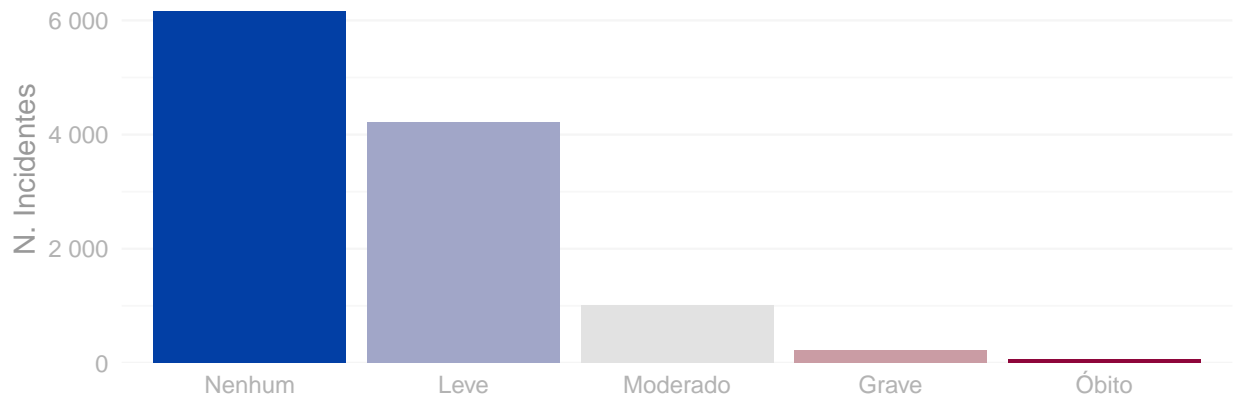


## Número de incidentes notificados segundo tipo de serviço de saúde.

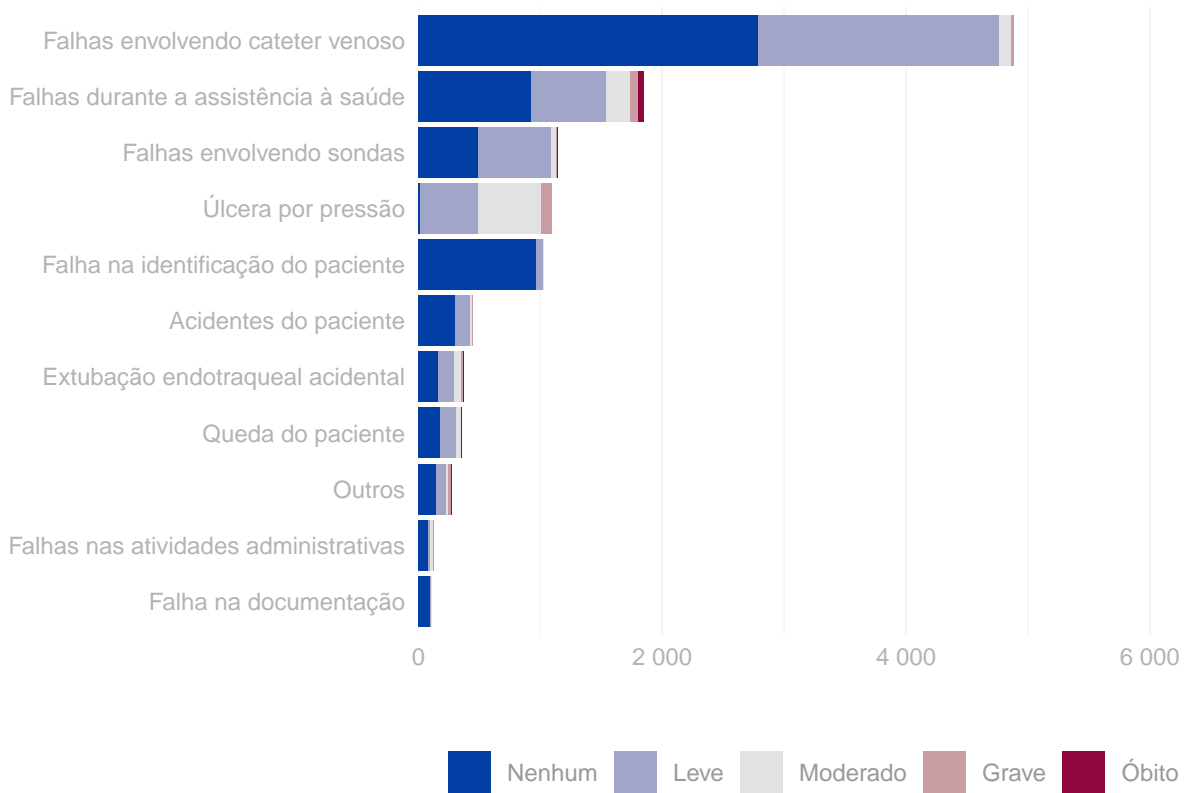
Maranhão, janeiro a dezembro de 2022.



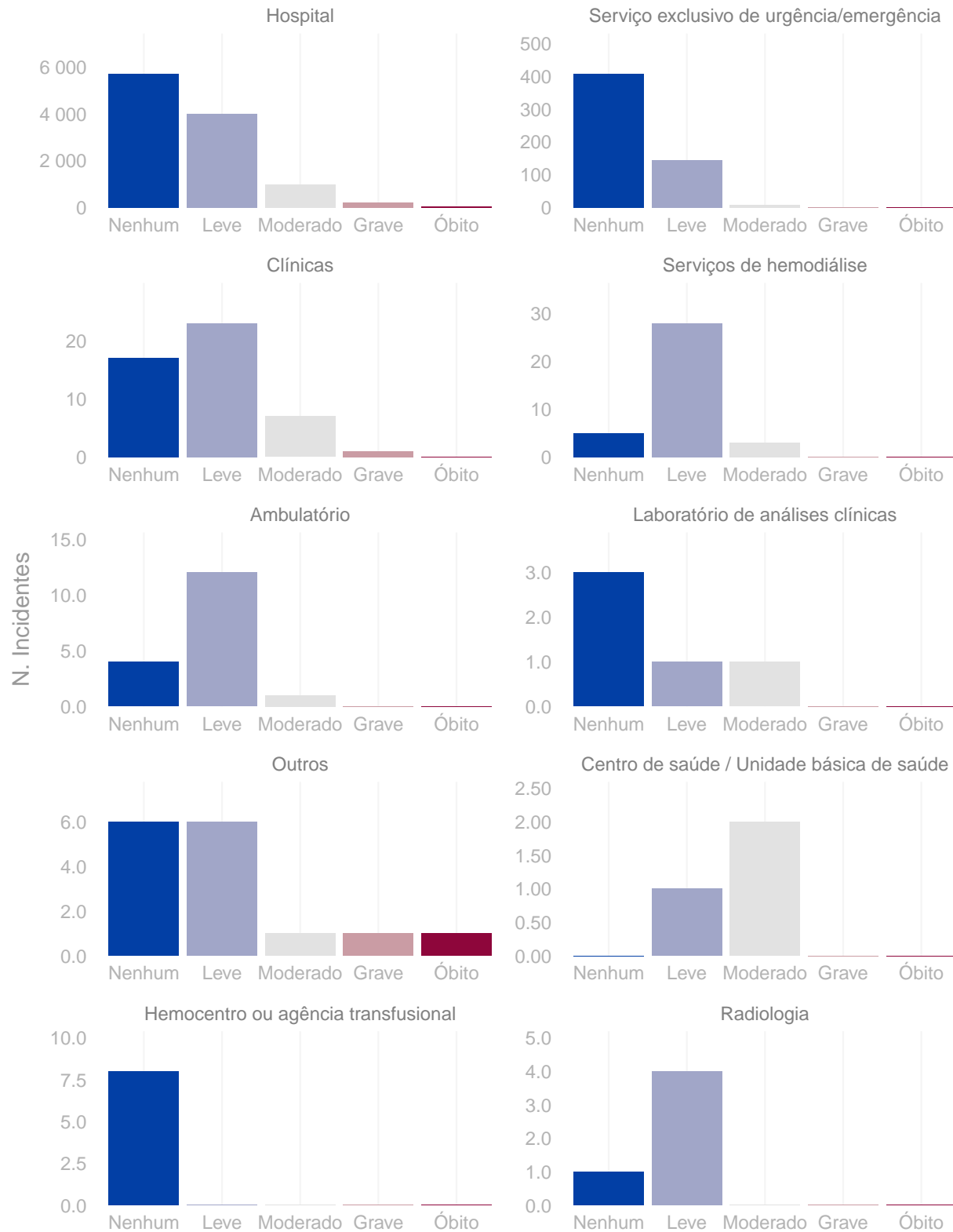
Número de incidentes notificados segundo grau do dano.  
Maranhão, janeiro a dezembro de 2022.



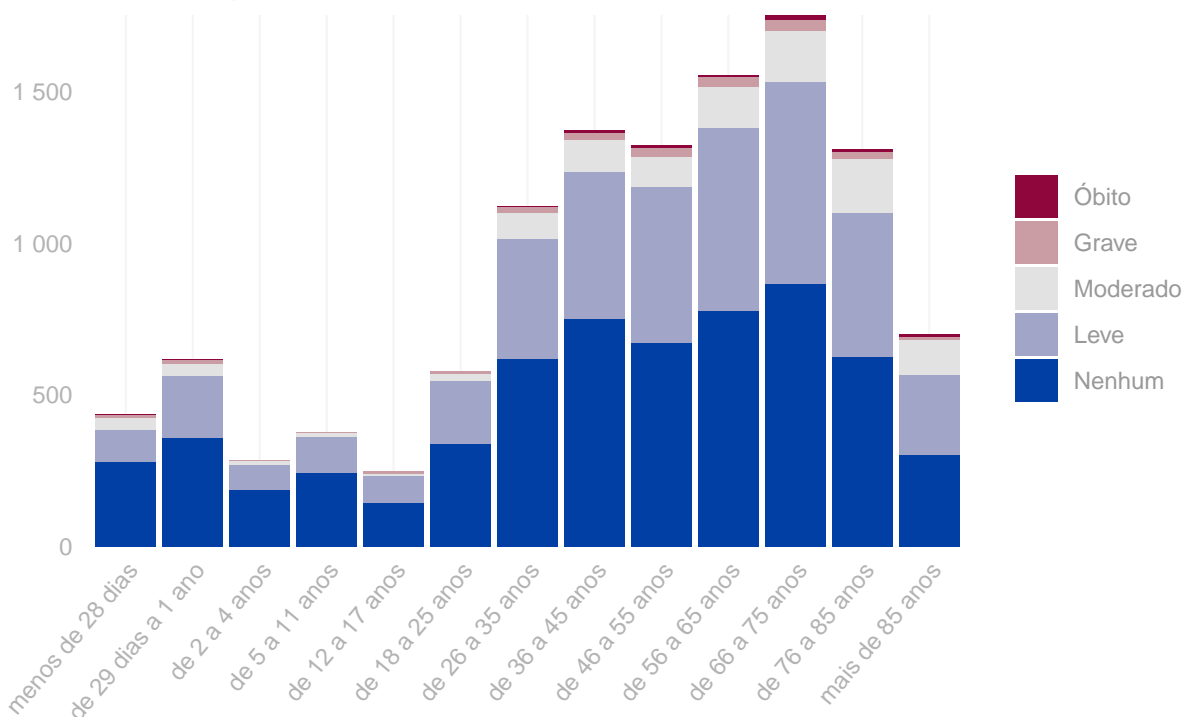
Distribuição do grau do dano segundo tipo de incidente.  
Maranhão, janeiro a dezembro de 2022.



## Grau do dano por tipo de serviço de saúde Maranhão, janeiro a dezembro de 2022.



Distribuição do número de incidentes e grau do dano por faixa etária.  
Maranhão, janeiro a dezembro de 2022.



**Tipo de eventos adversos que resultaram em óbito. Maranhão, janeiro a dezembro de 2022.**

Tipo de incidente	Óbitos
Falhas durante a assistência à saúde	44
Broncoaspiração	5
Queda do paciente	3
Extubação endotraqueal acidental	2
Falhas durante procedimento cirúrgico	2
Falhas envolvendo sondas	1

**Quantidade de “never events” notificados. Maranhão, janeiro a dezembro de 2022.**

Never events	Quantidade
Estágio III (perda total da espessura tecidual - tecido adiposo subcutâneo pode ser visível, mas não estão expostos os ossos, tendões ou músculos) (never events)	80
Estágio IV (perda total da espessura dos tecidos com exposição dos ossos, tendões ou músculos) (never events)	53
Contaminação (never events)	44
Alta ou liberação de paciente de qualquer idade que seja incapaz de tomar decisões, para outra pessoa não autorizada (never events).	3
Suicídio de paciente, tentativa de suicídio ou dano autoinfligido que resulte em lesão séria durante a assistência dentro do serviço de saúde (never events).	3
Óbito intra-operatório ou imediatamente pós-operatório / pós-procedimento em paciente ASA Classe 1 (never events)	1
Óbito ou lesão grave de paciente associados ao uso de contenção física ou grades da cama durante a assistência dentro do serviço de saúde (never events).	1

## Anexo

Resultados das figuras anteriores apresentados em forma de tabelas.

Número de incidentes notificados por mês. Maranhão, janeiro a dezembro de 2022.

Ano	Mês	N. Incidentes
2022	Janeiro	561
2022	Fevereiro	691
2022	Março	1.138
2022	Abril	1.075
2022	Maiο	1.214
2022	Junho	1.484
2022	Julho	947
2022	Agosto	1.023
2022	Setembro	702
2022	Outubro	791
2022	Novembro	1.135
2022	Dezembro	914

Número de notificações por tipo de incidente / evento adverso. Maranhão, janeiro a dezembro de 2022.

Tipo de incidente ou evento adverso	N. Notificações
Falhas envolvendo cateter venoso	4.883
Falhas durante a assistência à saúde	1.850
Falhas envolvendo sondas	1.145
Úlcera por pressão	1.097
Falha na identificação do paciente	1.025
Acidentes do paciente	441
Extubação endotraqueal acidental	369
Queda do paciente	357
Falhas nas atividades administrativas	124
Falha na documentação	109
Falhas na administração de dietas	102
Evasão do paciente	54
Falhas na administração de O2 ou gases medicinais	50
Queimadura de paciente	21
Broncoaspiração	20
Queimaduras	8
Falhas no cuidado / proteção do paciente	7



(continuação)

Tipo de incidente ou evento adverso	N. Notificações
Falhas ocorridas em laboratórios clínicos ou de patologia	7
Falhas durante procedimento cirúrgico	3
Tromboembolismo venoso (TEV)	3

### Número de incidentes notificados segundo tipo de serviço de saúde. Maranhão, janeiro a dezembro de 2022.

Tipo de Serviço	Tipo de Incidente / Evento Adverso	Notificações
Hospital	Falhas envolvendo cateter venoso	4.764
Hospital	Falhas durante a assistência à saúde	1.788
Hospital	Falhas envolvendo sondas	1.110
Hospital	Úlcera por pressão	1.075
Hospital	Falha na identificação do paciente	1.011
Hospital	Extubação endotraqueal acidental	369
Hospital	Queda do paciente	343
Serviço exclusivo de urgência/emergência	Acidentes do paciente	406
Serviço exclusivo de urgência/emergência	Falhas envolvendo cateter venoso	99
Serviço exclusivo de urgência/emergência	Falhas envolvendo sondas	29
Serviço exclusivo de urgência/emergência	Úlcera por pressão	13
Serviço exclusivo de urgência/emergência	Queda do paciente	8
Serviço exclusivo de urgência/emergência	Falha na identificação do paciente	4
Serviço exclusivo de urgência/emergência	Evasão do paciente	2
Clínicas	Falhas durante a assistência à saúde	21
Clínicas	Falhas nas atividades administrativas	5
Clínicas	Falhas envolvendo sondas	5
Clínicas	Falhas envolvendo cateter venoso	5
Clínicas	Queda do paciente	4
Clínicas	Úlcera por pressão	3
Clínicas	Falhas na administração de dietas	2
Clínicas	Falha na identificação do paciente	2
Clínicas	Falha na documentação	1
Serviços de hemodiálise	Falhas durante a assistência à saúde	28
Serviços de hemodiálise	Falha na identificação do paciente	5
Serviços de hemodiálise	Falhas envolvendo cateter venoso	2
Serviços de hemodiálise	Falha na documentação	1
Ambulatório	Falhas envolvendo cateter venoso	8
Ambulatório	Falhas nas atividades administrativas	4
Ambulatório	Queda do paciente	2
Ambulatório	Falhas durante a assistência à saúde	2
Ambulatório	Úlcera por pressão	1
Outros	Falhas durante a assistência à saúde	6
Outros	Úlcera por pressão	3
Outros	Falhas envolvendo cateter venoso	2
Outros	Falhas nas atividades administrativas	1
Outros	Falha na identificação do paciente	1
Outros	Evasão do paciente	1

(continuação)

Tipo de Serviço	Tipo de Incidente / Evento Adverso	Notificações
Outros	Acidentes do paciente	1

**Número de incidentes notificados segundo grau do dano causado. Maranhão, janeiro a dezembro de 2022.**

Grau do Dano	Notificações
Nenhum	6.164
Leve	4.215
Moderado	1.015
Grave	224
Óbito	57

**Grau do dano segundo tipo de incidente / evento adverso. Maranhão, janeiro a dezembro de 2022.**

Tipo de Incidente / Evento Adverso	Grau do Dano	Notificações
Falha na documentação	Nenhum	96
Falha na documentação	Leve	11
Falha na documentação	Moderado	2
Falhas nas atividades administrativas	Nenhum	80
Falhas nas atividades administrativas	Leve	19
Falhas nas atividades administrativas	Moderado	24
Falhas nas atividades administrativas	Grave	1
Outros	Nenhum	148
Outros	Leve	82
Outros	Moderado	20
Outros	Grave	18
Outros	Óbito	7
Queda do paciente	Nenhum	180
Queda do paciente	Leve	130
Queda do paciente	Moderado	41
Queda do paciente	Grave	3
Queda do paciente	Óbito	3
Extubação endotraqueal acidental	Nenhum	165
Extubação endotraqueal acidental	Leve	129
Extubação endotraqueal acidental	Moderado	61
Extubação endotraqueal acidental	Grave	12
Extubação endotraqueal acidental	Óbito	2
Acidentes do paciente	Nenhum	305
Acidentes do paciente	Leve	124
Acidentes do paciente	Moderado	11
Acidentes do paciente	Grave	1
Falha na identificação do paciente	Nenhum	970

(continuação)

Tipo de Incidente / Evento Adverso	Grau do Dano	Notificações
Falha na identificação do paciente	Leve	50
Falha na identificação do paciente	Moderado	5
Úlcera por pressão	Nenhum	14
Úlcera por pressão	Leve	477
Úlcera por pressão	Moderado	519
Úlcera por pressão	Grave	87
Falhas envolvendo sondas	Nenhum	494
Falhas envolvendo sondas	Leve	592
Falhas envolvendo sondas	Moderado	48
Falhas envolvendo sondas	Grave	10
Falhas envolvendo sondas	Óbito	1
Falhas durante a assistência à saúde	Nenhum	924
Falhas durante a assistência à saúde	Leve	622
Falhas durante a assistência à saúde	Moderado	189
Falhas durante a assistência à saúde	Grave	71
Falhas durante a assistência à saúde	Óbito	44
Falhas envolvendo cateter venoso	Nenhum	2.788
Falhas envolvendo cateter venoso	Leve	1.979
Falhas envolvendo cateter venoso	Moderado	95
Falhas envolvendo cateter venoso	Grave	21

### Grau do dano segundo tipo de serviço de saúde. Maranhão, janeiro a dezembro de 2022.

Tipo de serviço	Grau do Dano	Notificações
Hospital	Nenhum	5.712
Hospital	Leve	3.996
Hospital	Moderado	991
Hospital	Grave	221
Hospital	Óbito	56
Serviço exclusivo de urgência/emergência	Nenhum	408
Serviço exclusivo de urgência/emergência	Leve	144
Serviço exclusivo de urgência/emergência	Moderado	9
Serviço exclusivo de urgência/emergência	Grave	1
Serviço exclusivo de urgência/emergência	Óbito	0
Clínicas	Nenhum	17
Clínicas	Leve	23
Clínicas	Moderado	7
Clínicas	Grave	1
Clínicas	Óbito	0
Serviços de hemodiálise	Nenhum	5
Serviços de hemodiálise	Leve	28
Serviços de hemodiálise	Moderado	3
Serviços de hemodiálise	Grave	0
Serviços de hemodiálise	Óbito	0
Ambulatório	Nenhum	4

(continuação)

Tipo de serviço	Grau do Dano	Notificações
Ambulatório	Leve	12
Ambulatório	Moderado	1
Ambulatório	Grave	0
Ambulatório	Óbito	0
Laboratório de análises clínicas	Nenhum	3
Laboratório de análises clínicas	Leve	1
Laboratório de análises clínicas	Moderado	1
Laboratório de análises clínicas	Grave	0
Laboratório de análises clínicas	Óbito	0
Outros	Nenhum	6
Outros	Leve	6
Outros	Moderado	1
Outros	Grave	1
Outros	Óbito	1
Centro de saúde / Unidade básica de saúde	Nenhum	0
Centro de saúde / Unidade básica de saúde	Leve	1
Centro de saúde / Unidade básica de saúde	Moderado	2
Centro de saúde / Unidade básica de saúde	Grave	0
Centro de saúde / Unidade básica de saúde	Óbito	0
Hemocentro ou agência transfusional	Nenhum	8
Hemocentro ou agência transfusional	Leve	0
Hemocentro ou agência transfusional	Moderado	0
Hemocentro ou agência transfusional	Grave	0
Hemocentro ou agência transfusional	Óbito	0
Radiologia	Nenhum	1
Radiologia	Leve	4
Radiologia	Moderado	0
Radiologia	Grave	0
Radiologia	Óbito	0

**Número de incidentes / eventos adversos segundo faixa etária dos pacientes. Maranhão, janeiro a dezembro de 2022.**

Faixa Etária	N. Incidentes
menos de 28 dias	437
de 29 dias a 1 ano	617
de 2 a 4 anos	285
de 5 a 11 anos	376
de 12 a 17 anos	247
de 18 a 25 anos	579
de 26 a 35 anos	1.123
de 36 a 45 anos	1.373
de 46 a 55 anos	1.322
de 56 a 65 anos	1.554
de 66 a 75 anos	1.751
de 76 a 85 anos	1.311

(continuação)

Faixa Etária	N. Incidentes
mais de 85 anos	700