

Incidentes relacionados à assistência à saúde

Resultados das notificações realizadas no Notivisa - Distrito Federal, janeiro a dezembro de 2022

A Resolução da Diretoria Colegiada (RDC) nº. 36 de 25 de julho de 2013 estabelece a obrigatoriedade de implantação dos Núcleos de Segurança do Paciente (NSP) em serviços de saúde do país.

Cumprindo o referido regulamento técnico, os NSP dos serviços de saúde do Brasil vêm realizando, mensalmente, a notificação de eventos adversos (EA) relacionados à assistência ao Sistema Nacional de Vigilância Sanitária (SNVS). O registro é feito por meio do módulo Assistência à Saúde do Sistema de Notificações em Vigilância Sanitária (NOTIVISA).

Um papel importante do SNVS envolve a vigilância e o monitoramento de incidentes relacionados à assistência à saúde, além de promover o retorno de informações aos notificadores. Sabe-se também que é fundamental associar os resultados obtidos com as medidas de prevenção pertinentes, detectando riscos no cuidado, determinando as causas dos EA e propondo práticas seguras para a redução dos riscos e a segurança do paciente em serviços de saúde. Sendo assim, a Gerência Geral de Tecnologia em Serviços de Saúde (GGTES/Anvisa) objetiva com a publicação deste relatório disponibilizar os resultados obtidos pela análise dos dados de incidentes relacionados à assistência à saúde notificados pelos NSP dos serviços de saúde do país ao SNVS, por meio do Sistema NOTIVISA (módulo assistência à saúde).

Os dados analisados neste relatório são referentes ao período de janeiro a dezembro de 2022.

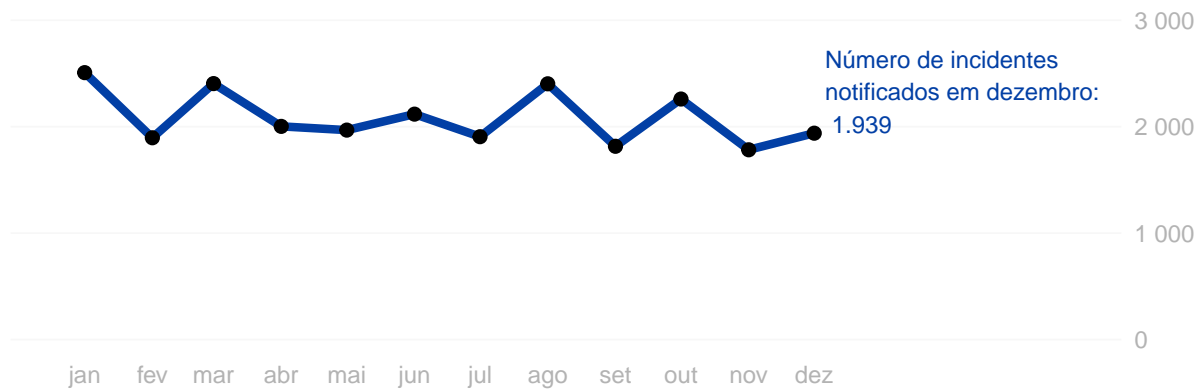
Com base nessas notificações este documento apresenta os seguintes resultados:

- Número de incidentes notificados por mês;
- Tipos de incidentes mais notificados no período;
- Incidentes notificados segundo tipo de serviço de saúde;
- Número de incidentes segundo grau do dano;
- Grau do dano segundo tipo de incidente;
- Grau do dano dos incidentes segundo tipo de serviço de saúde;
- Distribuição dos tipos de incidentes que resultaram em óbito;
- Distribuição do número de incidentes e grau do dano por faixa etária;
- Frequência de notificação dos incidentes considerados “never events”.

Anexo:

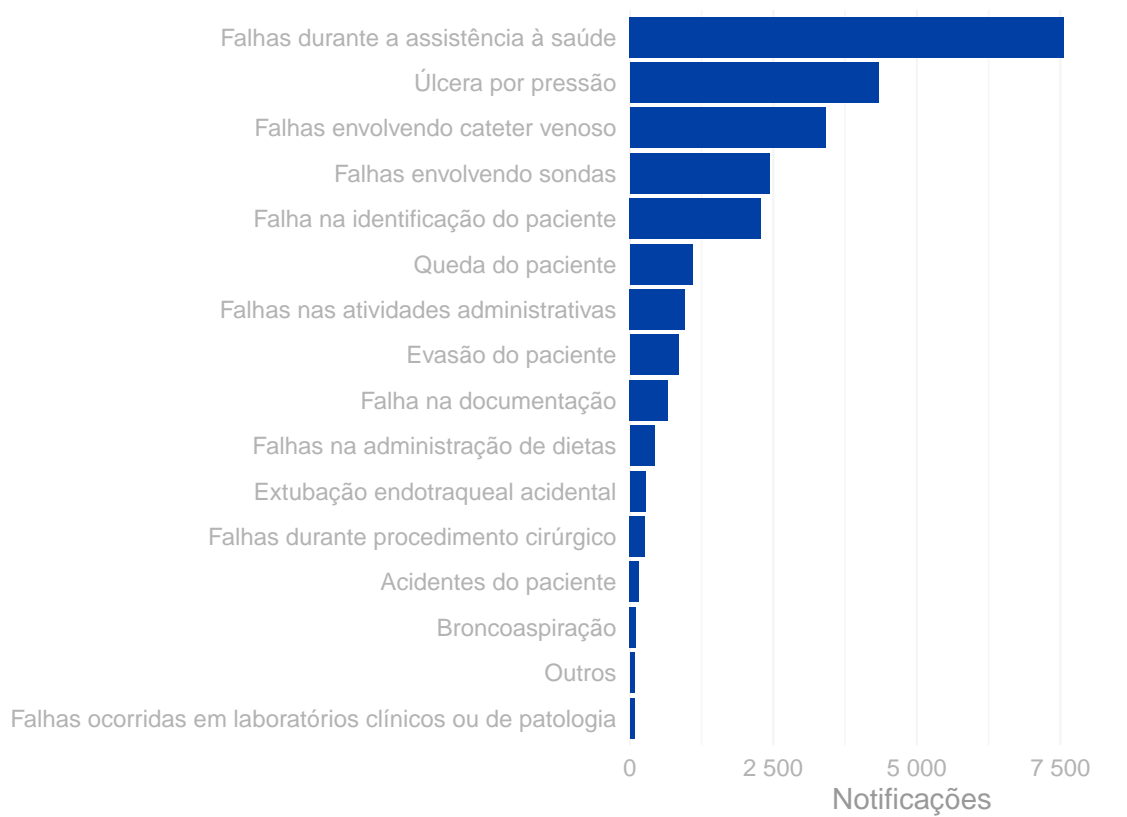
- Resultados anteriores apresentados por tabelas.

Número de incidentes notificados por mês.
Distrito Federal, janeiro a dezembro de 2022.



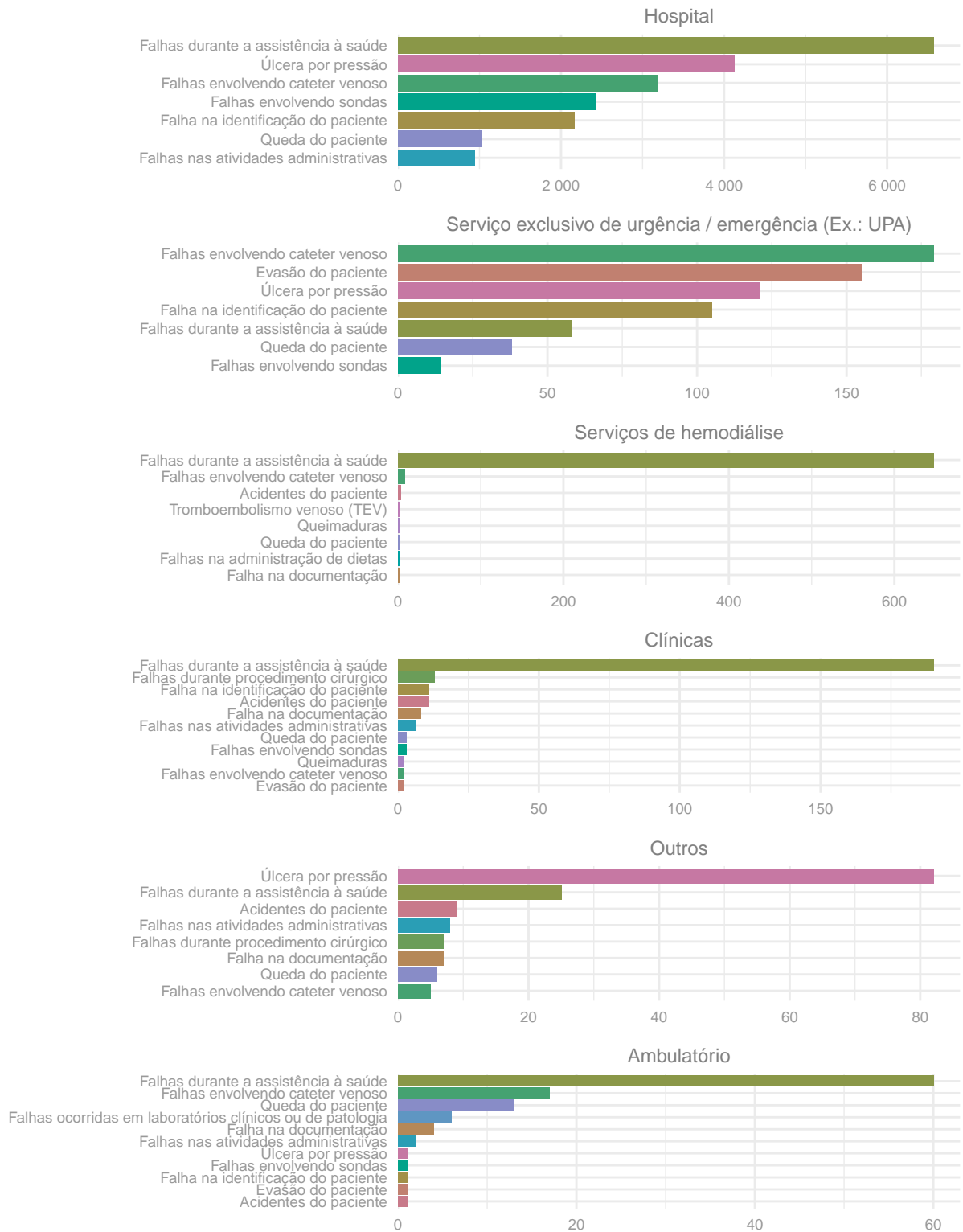
Tipos de incidentes notificados com maior frequência.

Distrito Federal, janeiro a dezembro de 2022.

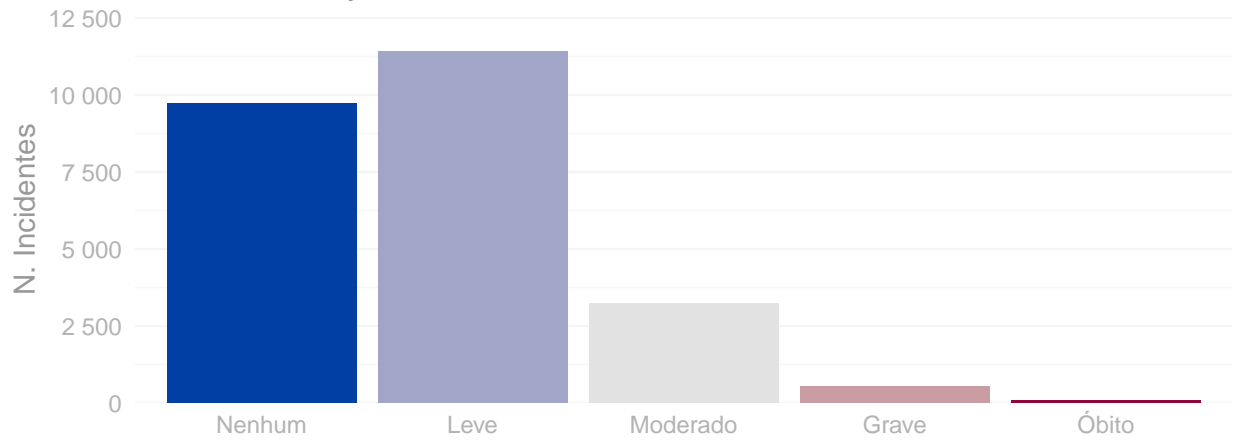


Número de incidentes notificados segundo tipo de serviço de saúde.

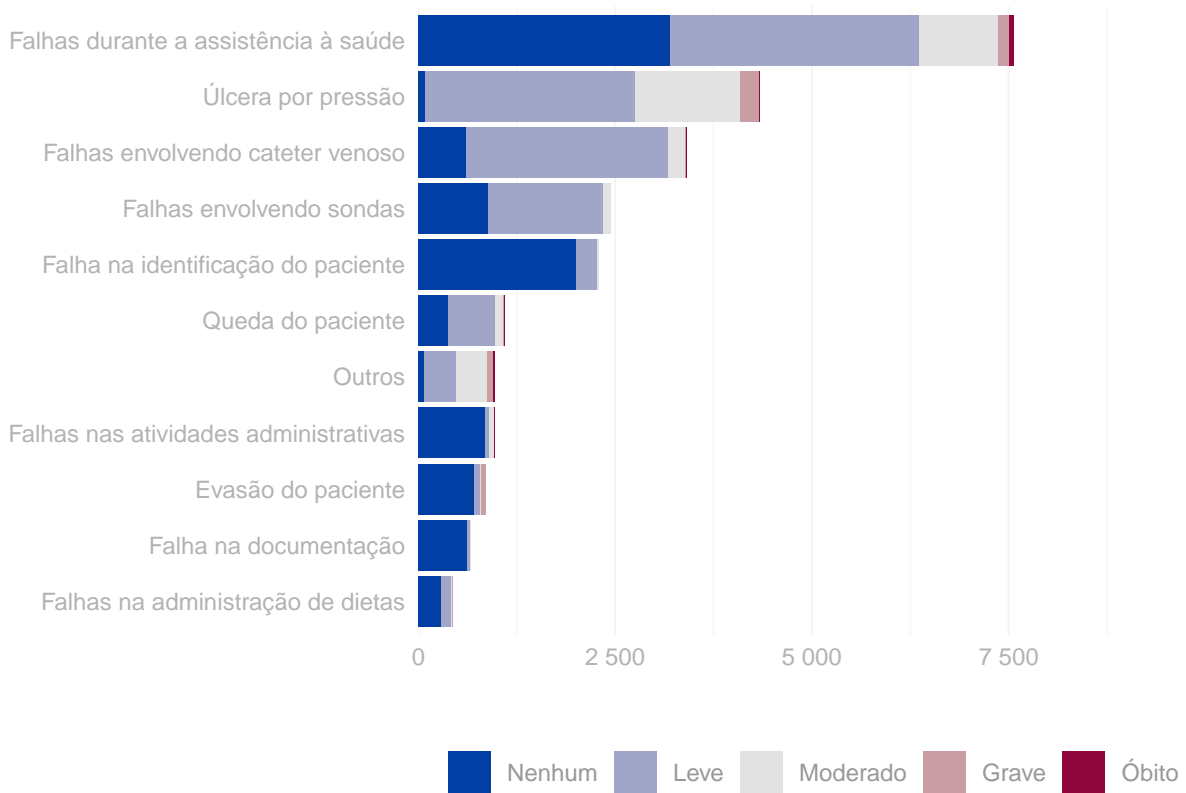
Distrito Federal, janeiro a dezembro de 2022.



Número de incidentes notificados segundo grau do dano.
Distrito Federal, janeiro a dezembro de 2022.

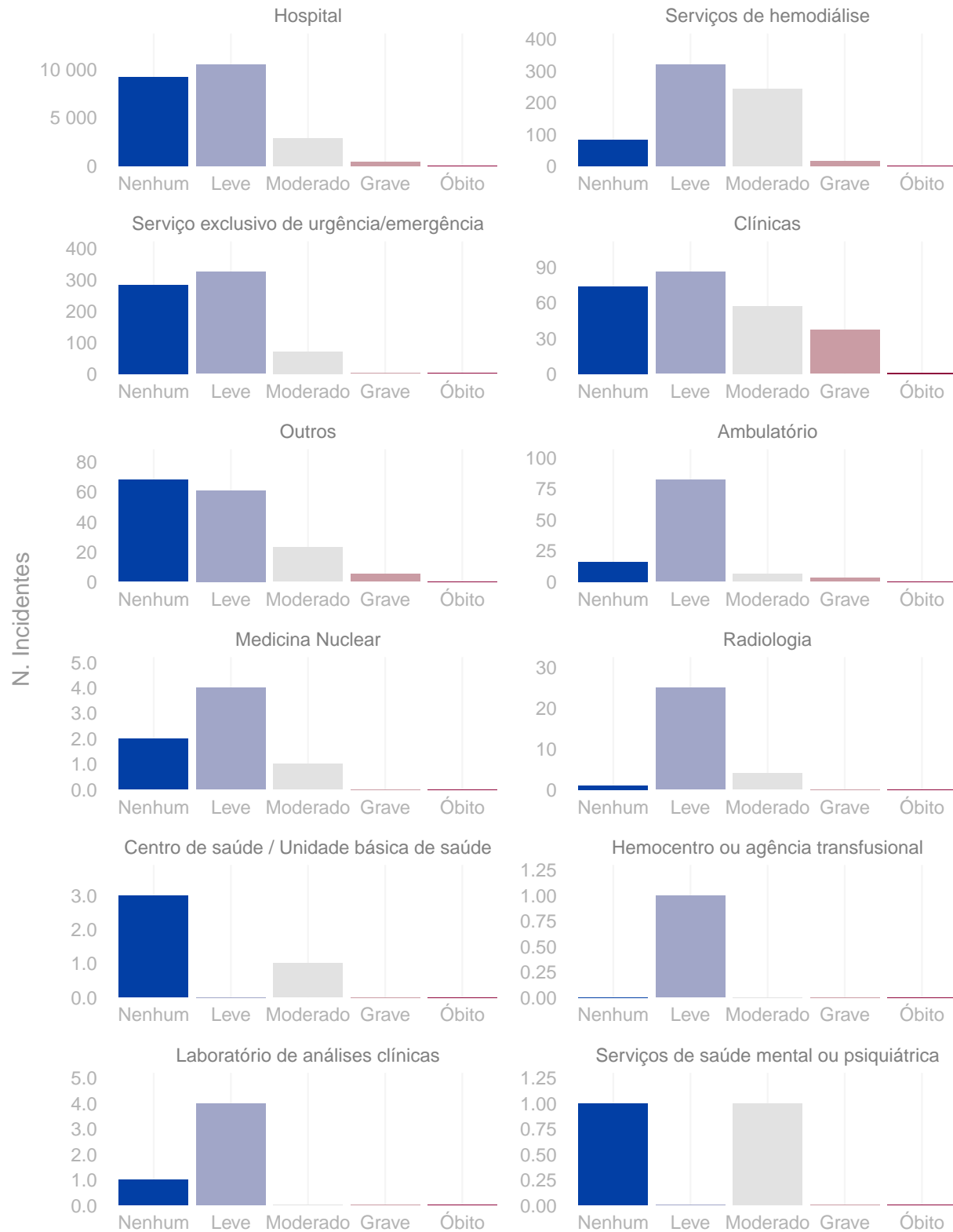


Distribuição do grau do dano segundo tipo de incidente.
Distrito Federal, janeiro a dezembro de 2022.

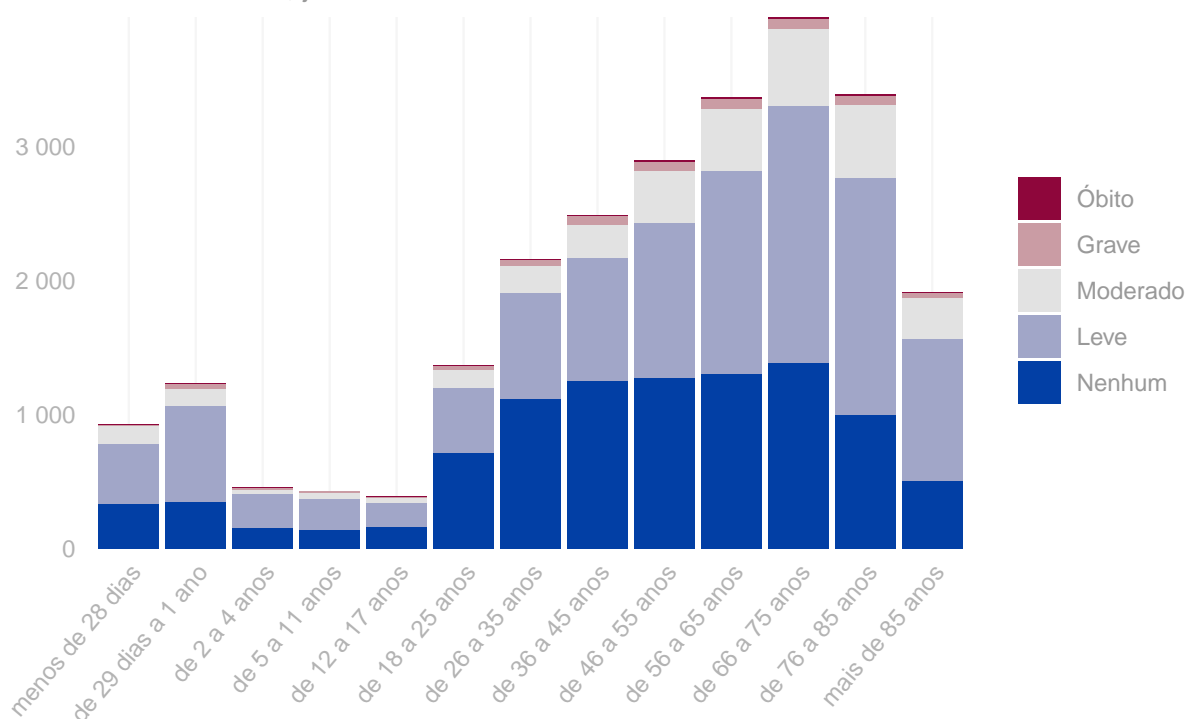


Grau do dano por tipo de serviço de saúde

Distrito Federal, janeiro a dezembro de 2022.



Distribuição do número de incidentes e grau do dano por faixa etária.
Distrito Federal, janeiro a dezembro de 2022.



Tipo de eventos adversos que resultaram em óbito. Distrito Federal, janeiro a dezembro de 2022.

Tipo de incidente	Óbitos
Falhas durante a assistência à saúde	59
Broncoaspiração	5
Falhas durante procedimento cirúrgico	3
Queda do paciente	3
Tromboembolismo venoso (TEV)	3
Extubação endotraqueal acidental	2
Falhas envolvendo cateter venoso	1
Falhas nas atividades administrativas	1
Falhas no cuidado / proteção do paciente	1
Falhas ocorridas em laboratórios clínicos ou de patologia	1
Úlcera por pressão	1

Quantidade de “never events” notificados. Distrito Federal, janeiro a dezembro de 2022.

Never events	Quantidade
Estágio III (perda total da espessura tecidual - tecido adiposo subcutâneo pode ser visível, mas não estão expostos os ossos, tendões ou músculos) (never events)	433
Estágio IV (perda total da espessura dos tecidos com exposição dos ossos, tendões ou músculos) (never events)	92
Suicídio de paciente, tentativa de suicídio ou dano autoinfligido que resulte em lesão séria durante a assistência dentro do serviço de saúde (never events).	9
Retenção não intencional de corpo estranho em um paciente após a cirurgia (never events)	4
Óbito intra-operatório ou imediatamente pós-operatório / pós-procedimento em paciente ASA Classe 1 (never events)	3
Procedimento cirúrgico realizado no lado errado do corpo (never events)	2

Anexo

Resultados das figuras anteriores apresentados em forma de tabelas.

Número de incidentes notificados por mês. Distrito Federal, janeiro a dezembro de 2022.

Ano	Mês	N. Incidentes
2022	Janeiro	2.508
2022	Fevereiro	1.896
2022	Março	2.405
2022	Abril	2.003
2022	Maiο	1.968
2022	Junho	2.118
2022	Julho	1.906
2022	Agosto	2.403
2022	Setembro	1.816
2022	Outubro	2.260
2022	Novembro	1.783
2022	Dezembro	1.939

Número de notificações por tipo de incidente / evento adverso. Distrito Federal, janeiro a dezembro de 2022.

Tipo de incidente ou evento adverso	N. Notificações
Falhas durante a assistência à saúde	7.564
Úlcera por pressão	4.334
Falhas envolvendo cateter venoso	3.411
Falhas envolvendo sondas	2.438
Falha na identificação do paciente	2.283
Queda do paciente	1.091
Falhas nas atividades administrativas	964
Evasão do paciente	850
Falha na documentação	668
Falhas na administração de dietas	432
Extubação endotraqueal acidental	276
Falhas durante procedimento cirúrgico	265
Acidentes do paciente	159
Broncoaspiração	108
Falhas ocorridas em laboratórios clínicos ou de patologia	80
Tromboembolismo venoso (TEV)	32
Queimadura de paciente	17

(continuação)

Tipo de incidente ou evento adverso	N. Notificações
Queimaduras	15
Falhas no cuidado / proteção do paciente	9
Falhas na administração de O2 ou gases medicinais	8
Falha no procedimento de transplante ou enxerto	1

Número de incidentes notificados segundo tipo de serviço de saúde. Distrito Federal, janeiro a dezembro de 2022.

Tipo de Serviço	Tipo de Incidente / Evento Adverso	Notificações
Hospital	Falhas durante a assistência à saúde	6.566
Hospital	Úlcera por pressão	4.128
Hospital	Falhas envolvendo cateter venoso	3.183
Hospital	Falhas envolvendo sondas	2.420
Hospital	Falha na identificação do paciente	2.164
Hospital	Queda do paciente	1.028
Hospital	Falhas nas atividades administrativas	946
Serviço exclusivo de urgência/emergência	Falhas envolvendo cateter venoso	179
Serviço exclusivo de urgência/emergência	Evasão do paciente	155
Serviço exclusivo de urgência/emergência	Úlcera por pressão	121
Serviço exclusivo de urgência/emergência	Falha na identificação do paciente	105
Serviço exclusivo de urgência/emergência	Falhas durante a assistência à saúde	58
Serviço exclusivo de urgência/emergência	Queda do paciente	38
Serviço exclusivo de urgência/emergência	Falhas envolvendo sondas	14
Serviços de hemodiálise	Falhas durante a assistência à saúde	647
Serviços de hemodiálise	Falhas envolvendo cateter venoso	8
Serviços de hemodiálise	Acidentes do paciente	3
Serviços de hemodiálise	Tromboembolismo venoso (TEV)	2
Serviços de hemodiálise	Queimaduras	1
Serviços de hemodiálise	Queda do paciente	1
Serviços de hemodiálise	Falhas na administração de dietas	1
Serviços de hemodiálise	Falha na documentação	1
Clínicas	Falhas durante a assistência à saúde	190
Clínicas	Falhas durante procedimento cirúrgico	13
Clínicas	Falha na identificação do paciente	11
Clínicas	Acidentes do paciente	11
Clínicas	Falha na documentação	8
Clínicas	Falhas nas atividades administrativas	6
Clínicas	Queda do paciente	3
Clínicas	Falhas envolvendo sondas	3
Clínicas	Queimaduras	2
Clínicas	Falhas envolvendo cateter venoso	2
Clínicas	Evasão do paciente	2
Outros	Úlcera por pressão	82
Outros	Falhas durante a assistência à saúde	25
Outros	Acidentes do paciente	9
Outros	Falhas nas atividades administrativas	8

(continuação)

Tipo de Serviço	Tipo de Incidente / Evento Adverso	Notificações
Outros	Falhas durante procedimento cirúrgico	7
Outros	Falha na documentação	7
Outros	Queda do paciente	6
Outros	Falhas envolvendo cateter venoso	5
Ambulatório	Falhas durante a assistência à saúde	60
Ambulatório	Falhas envolvendo cateter venoso	17
Ambulatório	Queda do paciente	13
Ambulatório	Falhas ocorridas em laboratórios clínicos ou de patologia	6
Ambulatório	Falha na documentação	4
Ambulatório	Falhas nas atividades administrativas	2
Ambulatório	Úlcera por pressão	1
Ambulatório	Falhas envolvendo sondas	1
Ambulatório	Falha na identificação do paciente	1
Ambulatório	Evasão do paciente	1
Ambulatório	Acidentes do paciente	1

Número de incidentes notificados segundo grau do dano causado. Distrito Federal, janeiro a dezembro de 2022.

Grau do Dano	Notificações
Nenhum	9.722
Leve	11.428
Moderado	3.245
Grave	530
Óbito	80

Grau do dano segundo tipo de incidente / evento adverso. Distrito Federal, janeiro a dezembro de 2022.

Tipo de Incidente / Evento Adverso	Grau do Dano	Notificações
Falhas na administração de dietas	Nenhum	284
Falhas na administração de dietas	Leve	136
Falhas na administração de dietas	Moderado	11
Falhas na administração de dietas	Grave	1
Falha na documentação	Nenhum	624
Falha na documentação	Leve	38
Falha na documentação	Moderado	6
Evasão do paciente	Nenhum	709
Evasão do paciente	Leve	80
Evasão do paciente	Moderado	10
Evasão do paciente	Grave	51
Falhas nas atividades administrativas	Nenhum	850
Falhas nas atividades administrativas	Leve	58

(continuação)

Tipo de Incidente / Evento Adverso	Grau do Dano	Notificações
Falhas nas atividades administrativas	Moderado	54
Falhas nas atividades administrativas	Grave	1
Falhas nas atividades administrativas	Óbito	1
Outros	Nenhum	82
Outros	Leve	396
Outros	Moderado	396
Outros	Grave	81
Outros	Óbito	15
Queda do paciente	Nenhum	380
Queda do paciente	Leve	596
Queda do paciente	Moderado	106
Queda do paciente	Grave	6
Queda do paciente	Óbito	3
Falha na identificação do paciente	Nenhum	2.004
Falha na identificação do paciente	Leve	266
Falha na identificação do paciente	Moderado	13
Falhas envolvendo sondas	Nenhum	886
Falhas envolvendo sondas	Leve	1.463
Falhas envolvendo sondas	Moderado	89
Falhas envolvendo cateter venoso	Nenhum	610
Falhas envolvendo cateter venoso	Leve	2.569
Falhas envolvendo cateter venoso	Moderado	216
Falhas envolvendo cateter venoso	Grave	15
Falhas envolvendo cateter venoso	Óbito	1
Úlcera por pressão	Nenhum	90
Úlcera por pressão	Leve	2.663
Úlcera por pressão	Moderado	1.337
Úlcera por pressão	Grave	243
Úlcera por pressão	Óbito	1
Falhas durante a assistência à saúde	Nenhum	3.203
Falhas durante a assistência à saúde	Leve	3.163
Falhas durante a assistência à saúde	Moderado	1.007
Falhas durante a assistência à saúde	Grave	132
Falhas durante a assistência à saúde	Óbito	59

Grau do dano segundo tipo de serviço de saúde. Distrito Federal, janeiro a dezembro de 2022.

Tipo de serviço	Grau do Dano	Notificações
Hospital	Nenhum	9.190
Hospital	Leve	10.520
Hospital	Moderado	2.838
Hospital	Grave	467
Hospital	Óbito	76
Serviços de hemodiálise	Nenhum	83
Serviços de hemodiálise	Leve	321

(continuação)

Tipo de serviço	Grau do Dano	Notificações
Serviços de hemodiálise	Moderado	243
Serviços de hemodiálise	Grave	16
Serviços de hemodiálise	Óbito	1
Serviço exclusivo de urgência/emergência	Nenhum	283
Serviço exclusivo de urgência/emergência	Leve	324
Serviço exclusivo de urgência/emergência	Moderado	71
Serviço exclusivo de urgência/emergência	Grave	2
Serviço exclusivo de urgência/emergência	Óbito	2
Clínicas	Nenhum	74
Clínicas	Leve	86
Clínicas	Moderado	57
Clínicas	Grave	37
Clínicas	Óbito	1
Outros	Nenhum	68
Outros	Leve	61
Outros	Moderado	23
Outros	Grave	5
Outros	Óbito	0
Ambulatório	Nenhum	16
Ambulatório	Leve	82
Ambulatório	Moderado	6
Ambulatório	Grave	3
Ambulatório	Óbito	0
Medicina Nuclear	Nenhum	2
Medicina Nuclear	Leve	4
Medicina Nuclear	Moderado	1
Medicina Nuclear	Grave	0
Medicina Nuclear	Óbito	0
Radiologia	Nenhum	1
Radiologia	Leve	25
Radiologia	Moderado	4
Radiologia	Grave	0
Radiologia	Óbito	0
Centro de saúde / Unidade básica de saúde	Nenhum	3
Centro de saúde / Unidade básica de saúde	Leve	0
Centro de saúde / Unidade básica de saúde	Moderado	1
Centro de saúde / Unidade básica de saúde	Grave	0
Centro de saúde / Unidade básica de saúde	Óbito	0
Hemocentro ou agência transfusional	Nenhum	0
Hemocentro ou agência transfusional	Leve	1
Hemocentro ou agência transfusional	Moderado	0
Hemocentro ou agência transfusional	Grave	0
Hemocentro ou agência transfusional	Óbito	0
Laboratório de análises clínicas	Nenhum	1
Laboratório de análises clínicas	Leve	4
Laboratório de análises clínicas	Moderado	0
Laboratório de análises clínicas	Grave	0
Laboratório de análises clínicas	Óbito	0
Serviços de saúde mental ou psiquiátrica	Nenhum	1
Serviços de saúde mental ou psiquiátrica	Leve	0
Serviços de saúde mental ou psiquiátrica	Moderado	1

(continuação)

Tipo de serviço	Grau do Dano	Notificações
Serviços de saúde mental ou psiquiátrica	Grave	0
Serviços de saúde mental ou psiquiátrica	Óbito	0

**Número de incidentes / eventos adversos segundo faixa etária dos pacientes.
Distrito Federal, janeiro a dezembro de 2022.**

Faixa Etária	N. Incidentes
menos de 28 dias	931
de 29 dias a 1 ano	1.235
de 2 a 4 anos	456
de 5 a 11 anos	427
de 12 a 17 anos	388
de 18 a 25 anos	1.369
de 26 a 35 anos	2.164
de 36 a 45 anos	2.492
de 46 a 55 anos	2.903
de 56 a 65 anos	3.368
de 66 a 75 anos	3.967
de 76 a 85 anos	3.390
mais de 85 anos	1.915