

Incidentes relacionados à assistência à saúde

Resultados das notificações realizadas no Notivisa - Amapá, janeiro a dezembro de 2022

A Resolução da Diretoria Colegiada (RDC) nº. 36 de 25 de julho de 2013 estabelece a obrigatoriedade de implantação dos Núcleos de Segurança do Paciente (NSP) em serviços de saúde do país.

Cumprindo o referido regulamento técnico, os NSP dos serviços de saúde do Brasil vêm realizando, mensalmente, a notificação de eventos adversos (EA) relacionados à assistência ao Sistema Nacional de Vigilância Sanitária (SNVS). O registro é feito por meio do módulo Assistência à Saúde do Sistema de Notificações em Vigilância Sanitária (NOTIVISA).

Um papel importante do SNVS envolve a vigilância e o monitoramento de incidentes relacionados à assistência à saúde, além de promover o retorno de informações aos notificadores. Sabe-se também que é fundamental associar os resultados obtidos com as medidas de prevenção pertinentes, detectando riscos no cuidado, determinando as causas dos EA e propondo práticas seguras para a redução dos riscos e a segurança do paciente em serviços de saúde. Sendo assim, a Gerência Geral de Tecnologia em Serviços de Saúde (GGTES/Anvisa) objetiva com a publicação deste relatório disponibilizar os resultados obtidos pela análise dos dados de incidentes relacionados à assistência à saúde notificados pelos NSP dos serviços de saúde do país ao SNVS, por meio do Sistema NOTIVISA (módulo assistência à saúde).

Os dados analisados neste relatório são referentes ao período de janeiro a dezembro de 2022.

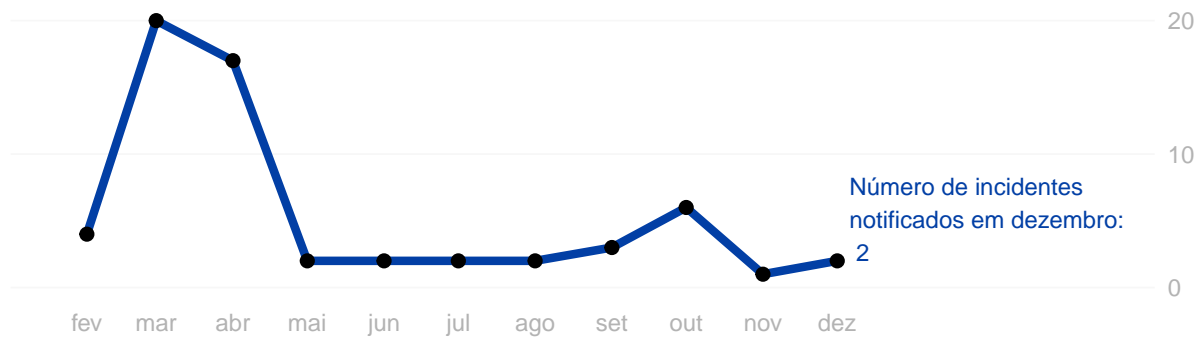
Com base nessas notificações este documento apresenta os seguintes resultados:

- Número de incidentes notificados por mês;
- Tipos de incidentes mais notificados no período;
- Incidentes notificados segundo tipo de serviço de saúde;
- Número de incidentes segundo grau do dano;
- Grau do dano segundo tipo de incidente;
- Grau do dano dos incidentes segundo tipo de serviço de saúde;
- Distribuição dos tipos de incidentes que resultaram em óbito;
- Distribuição do número de incidentes e grau do dano por faixa etária;
- Frequência de notificação dos incidentes considerados “never events”.

Anexo:

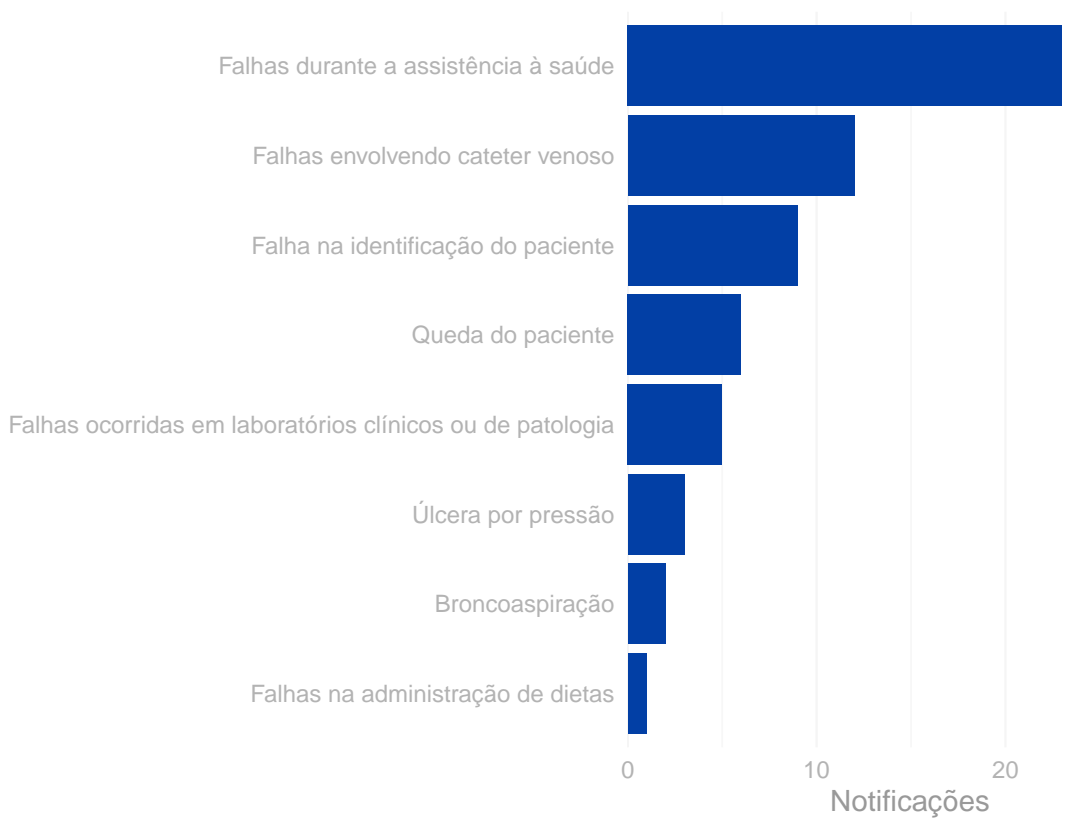
- Resultados anteriores apresentados por tabelas.

Número de incidentes notificados por mês. Amapá, janeiro a dezembro de 2022.



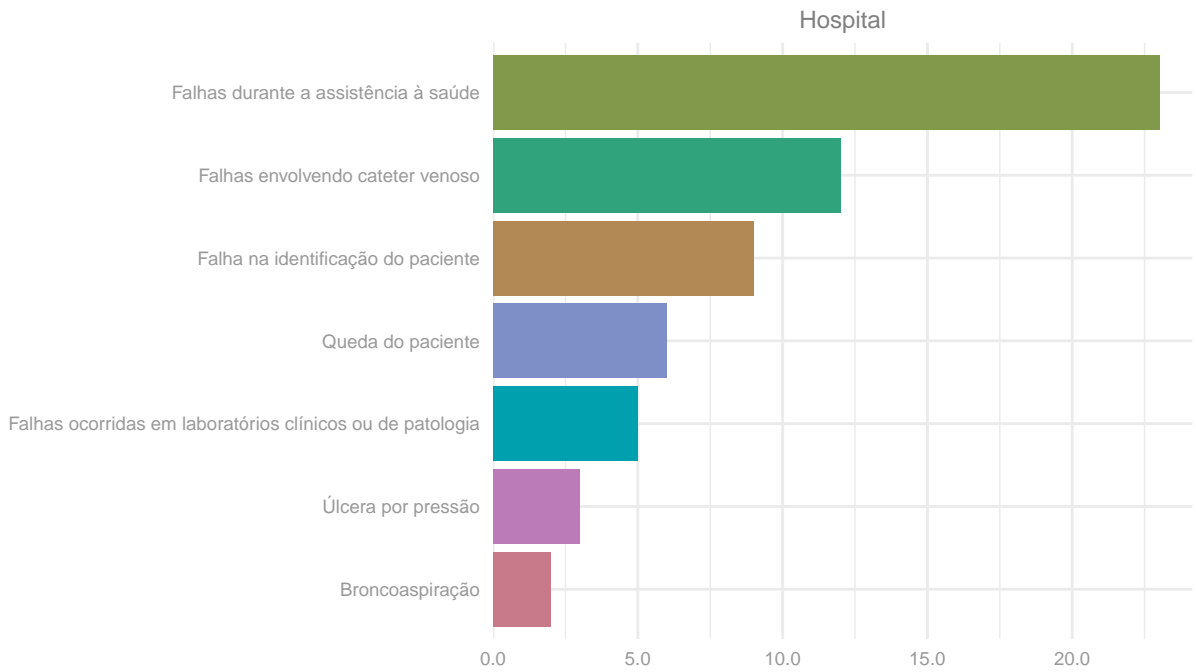
Tipos de incidentes notificados com maior frequência.

Amapá, janeiro a dezembro de 2022.



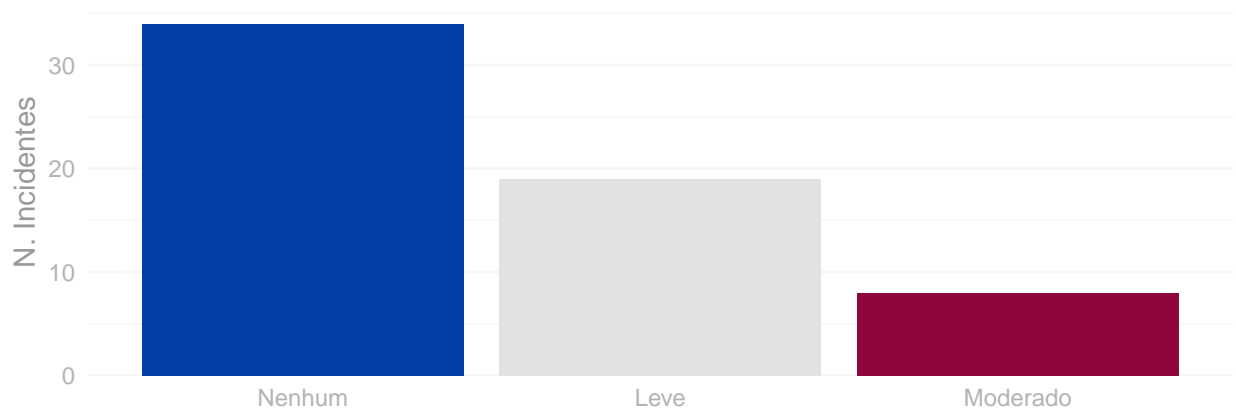
Número de incidentes notificados segundo tipo de serviço de saúde.

Amapá, janeiro a dezembro de 2022.



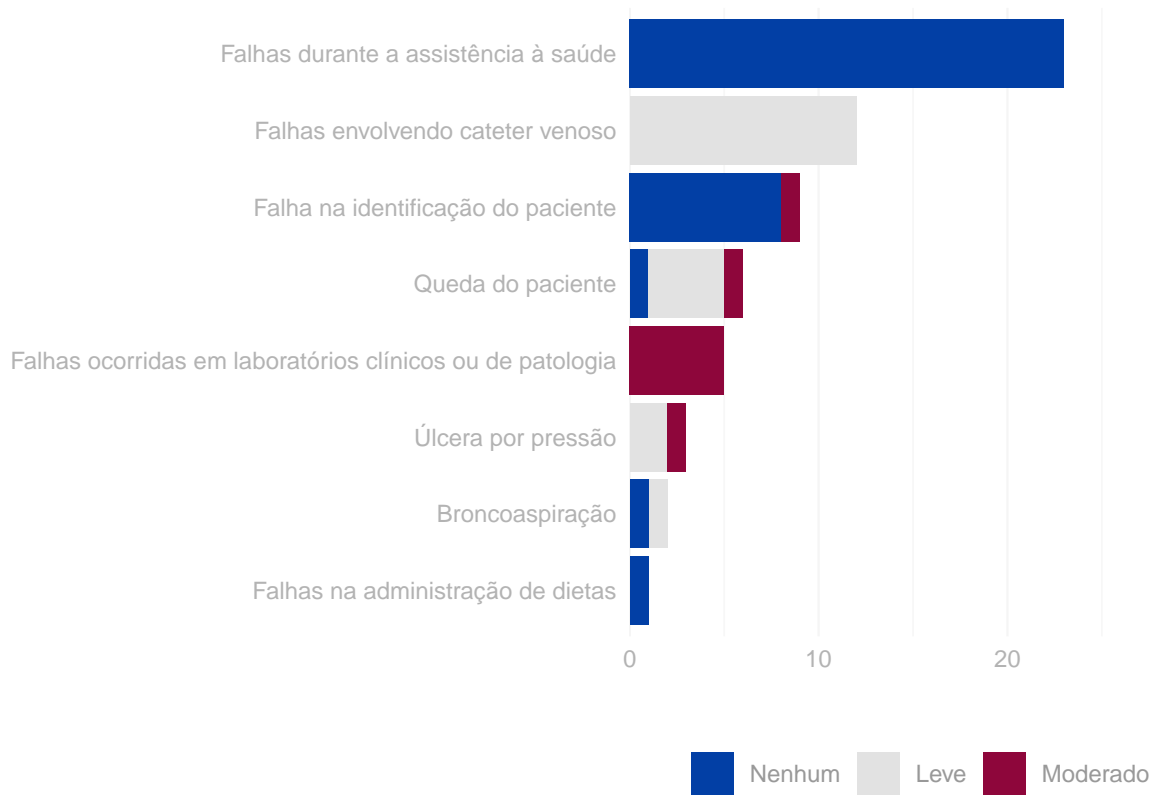
Número de incidentes notificados segundo grau do dano.

Amapá, janeiro a dezembro de 2022.



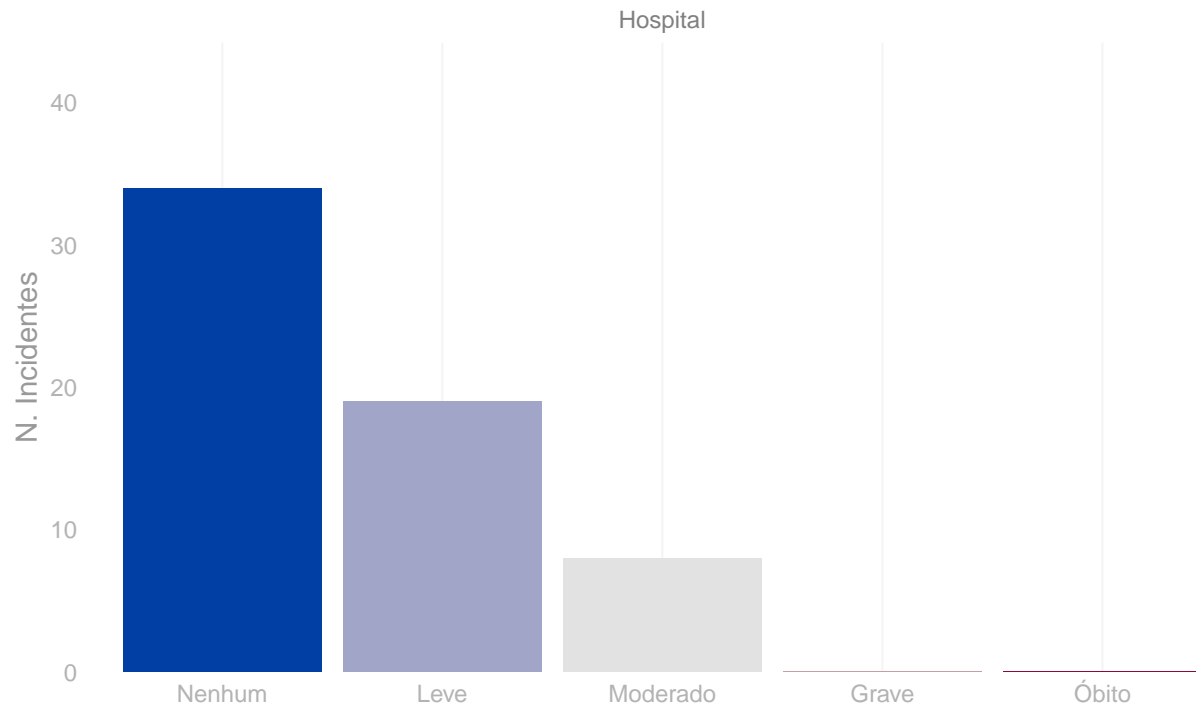
Distribuição do grau do dano segundo tipo de incidente.

Amapá, janeiro a dezembro de 2022.

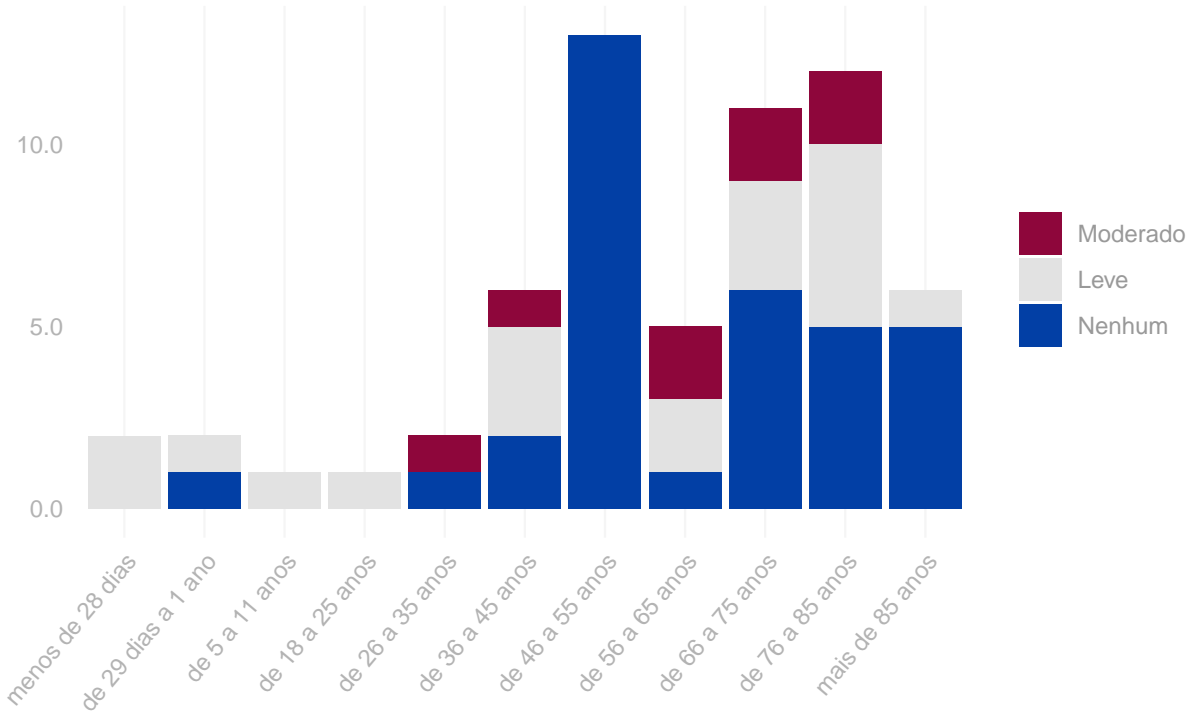


Grau do dano por tipo de serviço de saúde

Amapá, janeiro a dezembro de 2022.



Distribuição do número de incidentes e grau do dano por faixa etária.
Amapá, janeiro a dezembro de 2022.



Anexo

Resultados das figuras anteriores apresentados em forma de tabelas.

Número de incidentes notificados por mês. Amapá, janeiro a dezembro de 2022.

Ano	Mês	N. Incidentes
2022	Fevereiro	4
2022	Março	20
2022	Abril	17
2022	Maiο	2
2022	Junho	2
2022	Julho	2
2022	Agosto	2
2022	Setembro	3
2022	Outubro	6
2022	Novembro	1
2022	Dezembro	2

Número de notificações por tipo de incidente / evento adverso. Amapá, janeiro a dezembro de 2022.

Tipo de incidente ou evento adverso	N. Notificações
Falhas durante a assistência à saúde	23
Falhas envolvendo cateter venoso	12
Falha na identificação do paciente	9
Queda do paciente	6
Falhas ocorridas em laboratórios clínicos ou de patologia	5
Úlcera por pressão	3
Broncoaspiração	2
Falhas na administração de dietas	1

Número de incidentes notificados segundo tipo de serviço de saúde. Amapá, janeiro a dezembro de 2022.

Tipo de Serviço	Tipo de Incidente / Evento Adverso	Notificações
Hospital	Falhas durante a assistência à saúde	23

(continuação)

Tipo de Serviço	Tipo de Incidente / Evento Adverso	Notificações
Hospital	Falhas envolvendo cateter venoso	12
Hospital	Falha na identificação do paciente	9
Hospital	Queda do paciente	6
Hospital	Falhas ocorridas em laboratórios clínicos ou de patologia	5
Hospital	Úlcera por pressão	3
Hospital	Broncoaspiração	2

Número de incidentes notificados segundo grau do dano causado. Amapá, janeiro a dezembro de 2022.

Grau do Dano	Notificações
Nenhum	34
Leve	19
Moderado	8

Grau do dano segundo tipo de incidente / evento adverso. Amapá, janeiro a dezembro de 2022.

Tipo de Incidente / Evento Adverso	Grau do Dano	Notificações
Falhas na administração de dietas	Nenhum	1
Broncoaspiração	Nenhum	1
Broncoaspiração	Leve	1
Úlcera por pressão	Leve	2
Úlcera por pressão	Moderado	1
Falhas ocorridas em laboratórios clínicos ou de patologia	Moderado	5
Queda do paciente	Nenhum	1
Queda do paciente	Leve	4
Queda do paciente	Moderado	1
Falha na identificação do paciente	Nenhum	8
Falha na identificação do paciente	Moderado	1
Falhas envolvendo cateter venoso	Leve	12
Falhas durante a assistência à saúde	Nenhum	23

Grau do dano segundo tipo de serviço de saúde. Amapá, janeiro a dezembro de 2022.

Tipo de serviço	Grau do Dano	Notificações
Hospital	Nenhum	34

(continuação)

Tipo de serviço	Grau do Dano	Notificações
Hospital	Leve	19
Hospital	Moderado	8
Hospital	Grave	0
Hospital	Óbito	0

**Número de incidentes / eventos adversos segundo faixa etária dos pacientes.
Amapá, janeiro a dezembro de 2022.**

Faixa Etária	N. Incidentes
menos de 28 dias	2
de 29 dias a 1 ano	2
de 5 a 11 anos	1
de 18 a 25 anos	1
de 26 a 35 anos	2
de 36 a 45 anos	6
de 46 a 55 anos	13
de 56 a 65 anos	5
de 66 a 75 anos	11
de 76 a 85 anos	12
mais de 85 anos	6