

Incidentes relacionados à assistência à saúde

Resultados das notificações realizadas no Notivisa - Acre, janeiro a dezembro de 2022

A Resolução da Diretoria Colegiada (RDC) nº. 36 de 25 de julho de 2013 estabelece a obrigatoriedade de implantação dos Núcleos de Segurança do Paciente (NSP) em serviços de saúde do país.

Cumprindo o referido regulamento técnico, os NSP dos serviços de saúde do Brasil vêm realizando, mensalmente, a notificação de eventos adversos (EA) relacionados à assistência ao Sistema Nacional de Vigilância Sanitária (SNVS). O registro é feito por meio do módulo Assistência à Saúde do Sistema de Notificações em Vigilância Sanitária (NOTIVISA).

Um papel importante do SNVS envolve a vigilância e o monitoramento de incidentes relacionados à assistência à saúde, além de promover o retorno de informações aos notificadores. Sabe-se também que é fundamental associar os resultados obtidos com as medidas de prevenção pertinentes, detectando riscos no cuidado, determinando as causas dos EA e propondo práticas seguras para a redução dos riscos e a segurança do paciente em serviços de saúde. Sendo assim, a Gerência Geral de Tecnologia em Serviços de Saúde (GGTES/Anvisa) objetiva com a publicação deste relatório disponibilizar os resultados obtidos pela análise dos dados de incidentes relacionados à assistência à saúde notificados pelos NSP dos serviços de saúde do país ao SNVS, por meio do Sistema NOTIVISA (módulo assistência à saúde).

Os dados analisados neste relatório são referentes ao período de janeiro a dezembro de 2022.

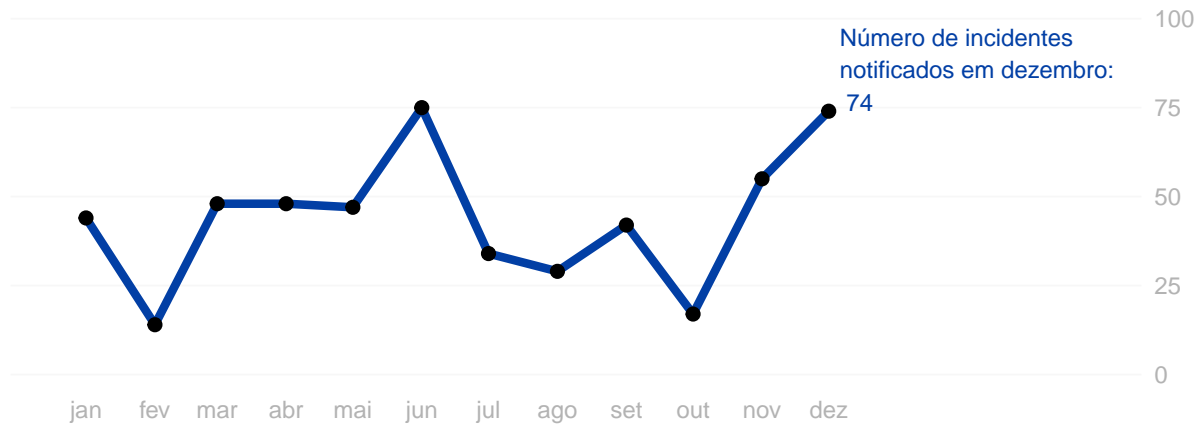
Com base nessas notificações este documento apresenta os seguintes resultados:

- Número de incidentes notificados por mês;
- Tipos de incidentes mais notificados no período;
- Incidentes notificados segundo tipo de serviço de saúde;
- Número de incidentes segundo grau do dano;
- Grau do dano segundo tipo de incidente;
- Grau do dano dos incidentes segundo tipo de serviço de saúde;
- Distribuição dos tipos de incidentes que resultaram em óbito;
- Distribuição do número de incidentes e grau do dano por faixa etária;
- Frequência de notificação dos incidentes considerados “never events”.

Anexo:

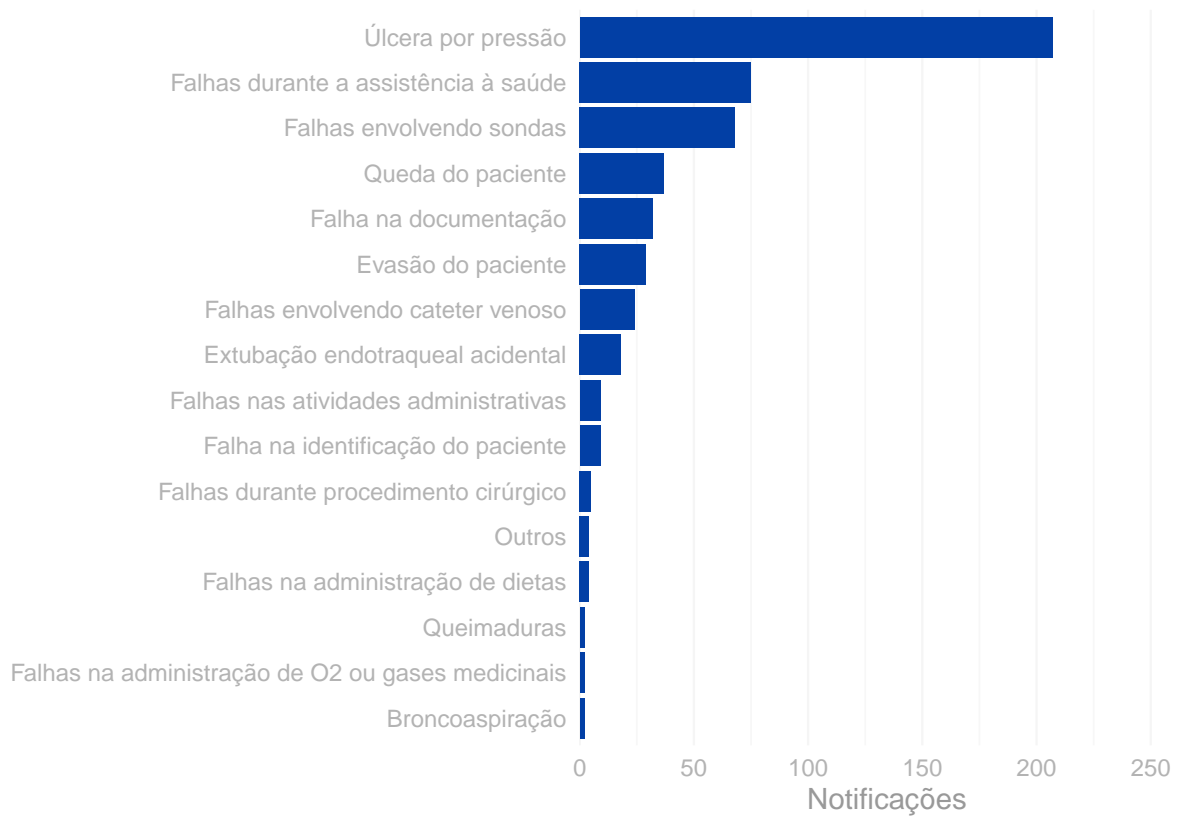
- Resultados anteriores apresentados por tabelas.

Número de incidentes notificados por mês.
Acre, janeiro a dezembro de 2022.



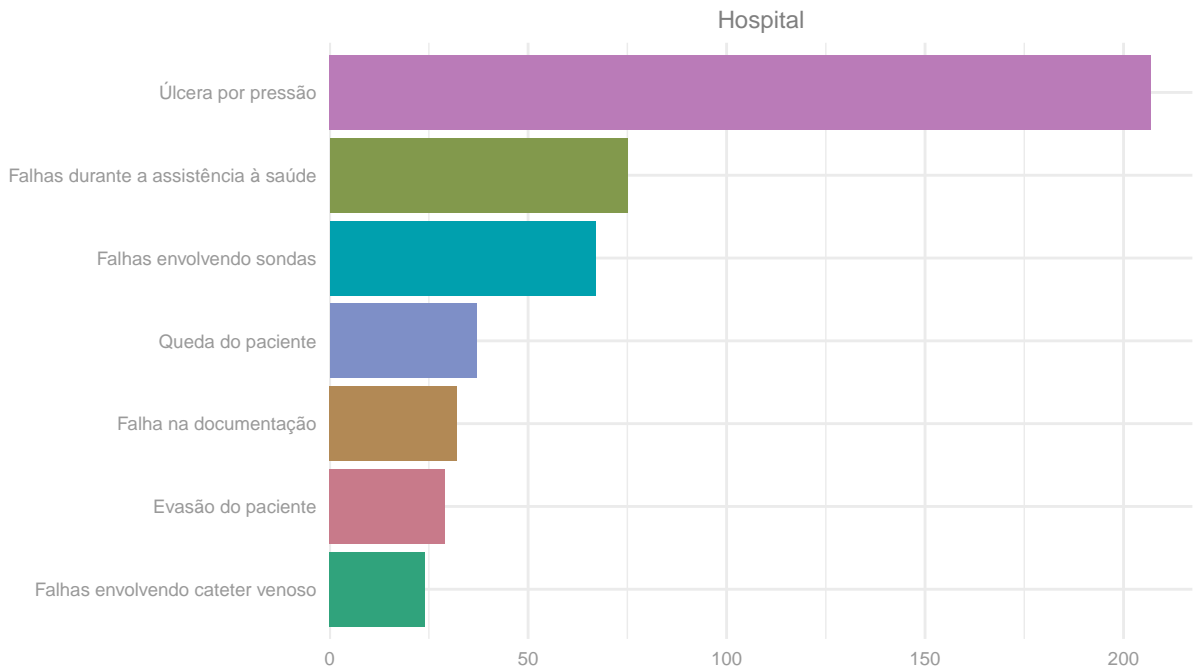
Tipos de incidentes notificados com maior frequência.

Acre, janeiro a dezembro de 2022.



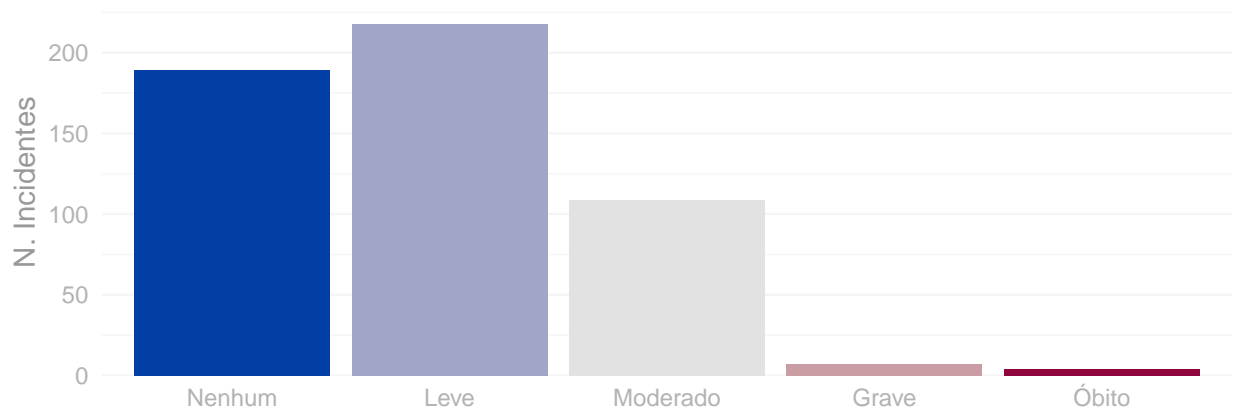
Número de incidentes notificados segundo tipo de serviço de saúde.

Acre, janeiro a dezembro de 2022.

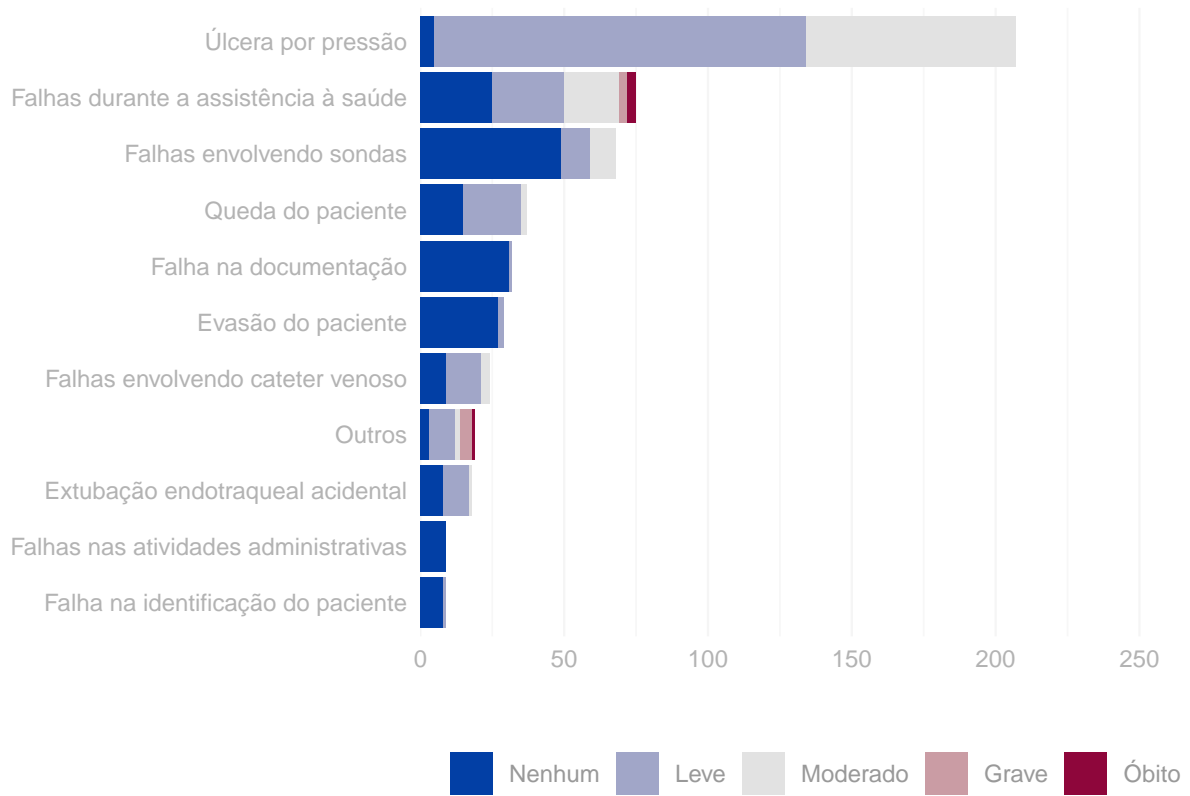


Número de incidentes notificados segundo grau do dano.

Acre, janeiro a dezembro de 2022.

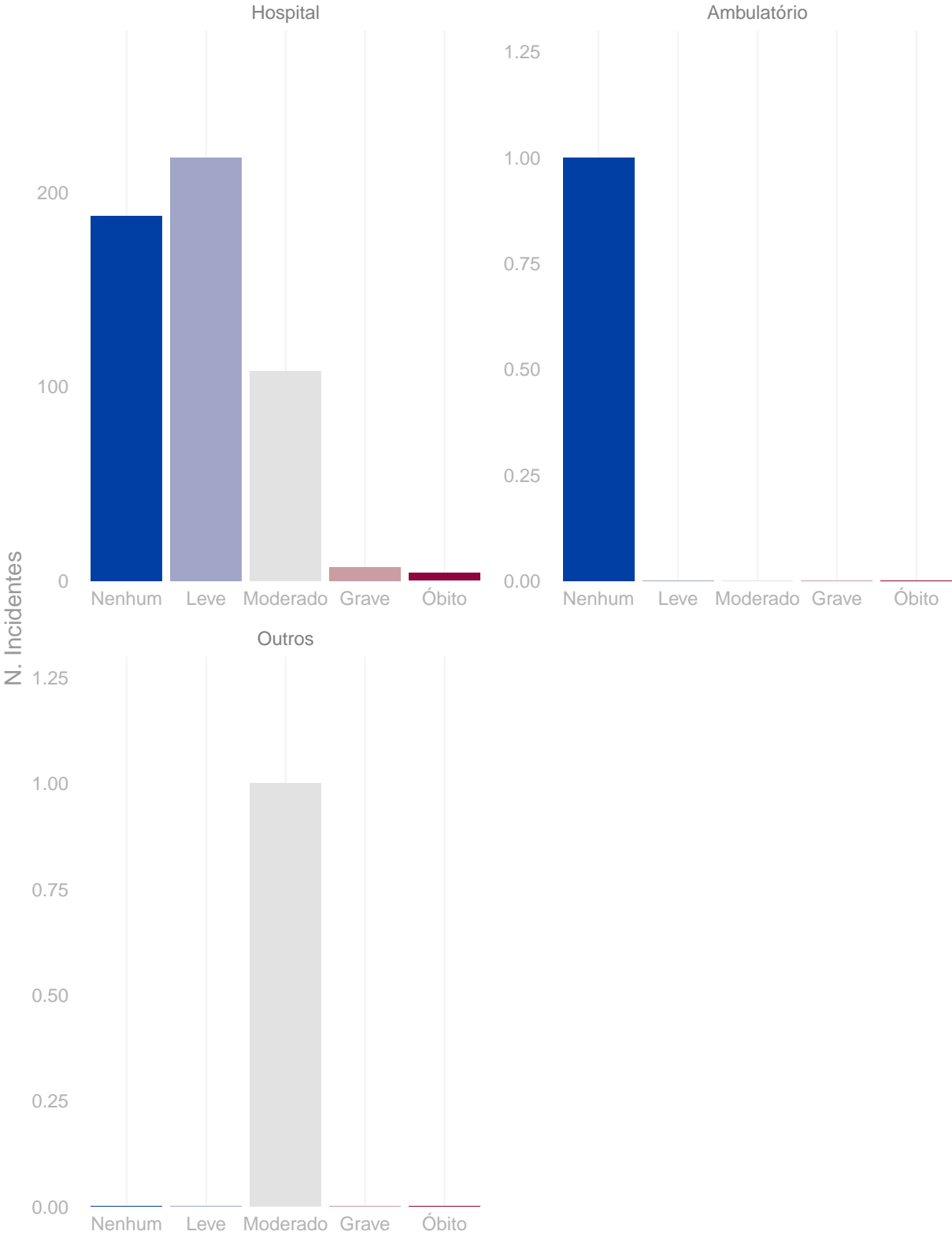


Distribuição do grau do dano segundo tipo de incidente.
Acre, janeiro a dezembro de 2022.

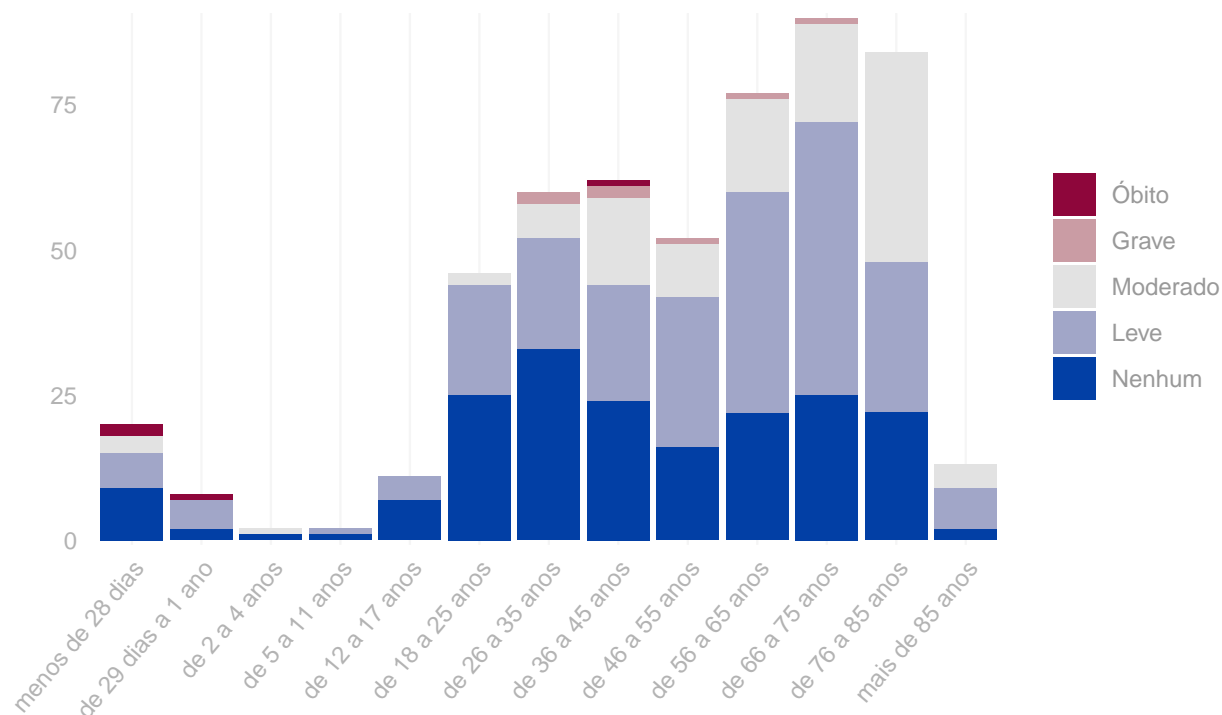


Grau do dano por tipo de serviço de saúde

Acre, janeiro a dezembro de 2022.



Distribuição do número de incidentes e grau do dano por faixa etária.
Acre, janeiro a dezembro de 2022.



Tipo de eventos adversos que resultaram em óbito. Acre, janeiro a dezembro de 2022.

Tipo de incidente	Óbitos
Falhas durante a assistência à saúde	3
Tromboembolismo venoso (TEV)	1

Quantidade de “never events” notificados. Acre, janeiro a dezembro de 2022.

Never events	Quantidade
Retenção não intencional de corpo estranho em um paciente após a cirurgia (never events)	2
Estágio III (perda total da espessura tecidual - tecido adiposo subcutâneo pode ser visível, mas não estão expostos os ossos, tendões ou músculos) (never events)	1

Anexo

Resultados das figuras anteriores apresentados em forma de tabelas.

Número de incidentes notificados por mês. Acre, janeiro a dezembro de 2022.

Ano	Mês	N. Incidentes
2022	Janeiro	44
2022	Fevereiro	14
2022	Março	48
2022	Abril	48
2022	Maiο	47
2022	Junho	75
2022	Julho	34
2022	Agosto	29
2022	Setembro	42
2022	Outubro	17
2022	Novembro	55
2022	Dezembro	74

Número de notificações por tipo de incidente / evento adverso. Acre, janeiro a dezembro de 2022.

Tipo de incidente ou evento adverso	N. Notificações
Úlcera por pressão	207
Falhas durante a assistência à saúde	75
Falhas envolvendo sondas	68
Queda do paciente	37
Falha na documentação	32
Evasão do paciente	29
Falhas envolvendo cateter venoso	24
Extubação endotraqueal acidental	18
Falha na identificação do paciente	9
Falhas nas atividades administrativas	9
Falhas durante procedimento cirúrgico	5
Falhas na administração de dietas	4
Broncoaspiração	2
Falhas na administração de O2 ou gases medicinais	2
Queimaduras	2
Acidentes do paciente	1
Falhas ocorridas em laboratórios clínicos ou de patologia	1
Queimadura de paciente	1
Tromboembolismo venoso (TEV)	1

Número de incidentes notificados segundo tipo de serviço de saúde. Acre, janeiro a dezembro de 2022.

Tipo de Serviço	Tipo de Incidente / Evento Adverso	Notificações
Hospital	Úlcera por pressão	207
Hospital	Falhas durante a assistência à saúde	75
Hospital	Falhas envolvendo sondas	67
Hospital	Queda do paciente	37
Hospital	Falha na documentação	32
Hospital	Evasão do paciente	29
Hospital	Falhas envolvendo cateter venoso	24
Outros	Falhas durante procedimento cirúrgico	1
Ambulatório	Falhas envolvendo sondas	1

Número de incidentes notificados segundo grau do dano causado. Acre, janeiro a dezembro de 2022.

Grau do Dano	Notificações
Nenhum	189
Leve	218
Moderado	109
Grave	7
Óbito	4

Grau do dano segundo tipo de incidente / evento adverso. Acre, janeiro a dezembro de 2022.

Tipo de Incidente / Evento Adverso	Grau do Dano	Notificações
Falha na identificação do paciente	Nenhum	8
Falha na identificação do paciente	Leve	1
Falhas nas atividades administrativas	Nenhum	9
Extubação endotraqueal acidental	Nenhum	8
Extubação endotraqueal acidental	Leve	9
Extubação endotraqueal acidental	Moderado	1
Outros	Nenhum	3
Outros	Leve	9
Outros	Moderado	2
Outros	Grave	4
Outros	Óbito	1
Falhas envolvendo cateter venoso	Nenhum	9
Falhas envolvendo cateter venoso	Leve	12
Falhas envolvendo cateter venoso	Moderado	3

(continuação)

Tipo de Incidente / Evento Adverso	Grau do Dano	Notificações
Evasão do paciente	Nenhum	27
Evasão do paciente	Leve	2
Falha na documentação	Nenhum	31
Falha na documentação	Leve	1
Queda do paciente	Nenhum	15
Queda do paciente	Leve	20
Queda do paciente	Moderado	2
Falhas envolvendo sondas	Nenhum	49
Falhas envolvendo sondas	Leve	10
Falhas envolvendo sondas	Moderado	9
Falhas durante a assistência à saúde	Nenhum	25
Falhas durante a assistência à saúde	Leve	25
Falhas durante a assistência à saúde	Moderado	19
Falhas durante a assistência à saúde	Grave	3
Falhas durante a assistência à saúde	Óbito	3
Úlcera por pressão	Nenhum	5
Úlcera por pressão	Leve	129
Úlcera por pressão	Moderado	73

Grau do dano segundo tipo de serviço de saúde. Acre, janeiro a dezembro de 2022.

Tipo de serviço	Grau do Dano	Notificações
Hospital	Nenhum	188
Hospital	Leve	218
Hospital	Moderado	108
Hospital	Grave	7
Hospital	Óbito	4
Ambulatório	Nenhum	1
Ambulatório	Leve	0
Ambulatório	Moderado	0
Ambulatório	Grave	0
Ambulatório	Óbito	0
Outros	Nenhum	0
Outros	Leve	0
Outros	Moderado	1
Outros	Grave	0
Outros	Óbito	0

Número de incidentes / eventos adversos segundo faixa etária dos pacientes. Acre, janeiro a dezembro de 2022.

Faixa Etária	N. Incidentes
menos de 28 dias	20
de 29 dias a 1 ano	8
de 2 a 4 anos	2
de 5 a 11 anos	2
de 12 a 17 anos	11
de 18 a 25 anos	46
de 26 a 35 anos	60
de 36 a 45 anos	62
de 46 a 55 anos	52
de 56 a 65 anos	77
de 66 a 75 anos	90
de 76 a 85 anos	84
mais de 85 anos	13