

Incidentes relacionados à assistência à saúde

Resultados das notificações realizadas no Notivisa - Sergipe, agosto de 2023 a julho de 2024

A Resolução da Diretoria Colegiada (RDC) nº. 36 de 25 de julho de 2013 estabelece a obrigatoriedade de implantação dos Núcleos de Segurança do Paciente (NSP) em serviços de saúde do país.

Cumprindo o referido regulamento técnico, os NSP dos serviços de saúde do Brasil vêm realizando, mensalmente, a notificação de eventos adversos (EA) relacionados à assistência ao Sistema Nacional de Vigilância Sanitária (SNVS). O registro é feito por meio do módulo Assistência à Saúde do Sistema de Notificações em Vigilância Sanitária (NOTIVISA).

Um papel importante do SNVS envolve a vigilância e o monitoramento de incidentes relacionados à assistência à saúde, além de promover o retorno de informações aos notificadores. Sabe-se também que é fundamental associar os resultados obtidos com as medidas de prevenção pertinentes, detectando riscos no cuidado, determinando as causas dos EA e propondo práticas seguras para a redução dos riscos e a segurança do paciente em serviços de saúde. Sendo assim, a Gerência Geral de Tecnologia em Serviços de Saúde (GGTES/Anvisa) objetiva com a publicação deste relatório disponibilizar os resultados obtidos pela análise dos dados de incidentes relacionados à assistência à saúde notificados pelos NSP dos serviços de saúde do país ao SNVS, por meio do Sistema NOTIVISA (módulo assistência à saúde).

Os dados analisados neste relatório são referentes ao período de agosto de 2023 a julho de 2024.

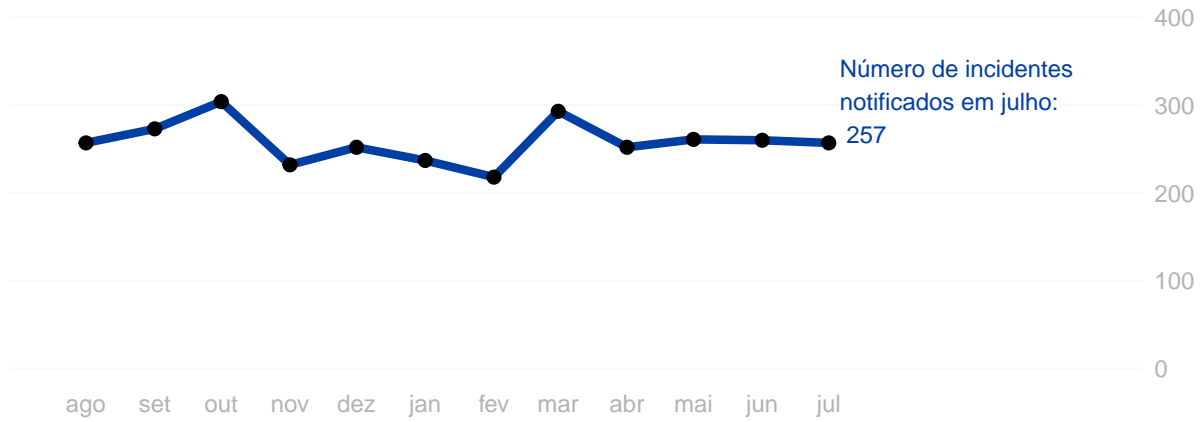
Com base nessas notificações este documento apresenta os seguintes resultados:

- Número de incidentes notificados por mês;
- Tipos de incidentes mais notificados no período;
- Incidentes notificados segundo tipo de serviço de saúde;
- Número de incidentes segundo grau do dano;
- Grau do dano segundo tipo de incidente;
- Grau do dano dos incidentes segundo tipo de serviço de saúde;
- Distribuição dos tipos de incidentes que resultaram em óbito;
- Distribuição do número de incidentes e grau do dano por faixa etária;
- Frequência de notificação dos incidentes considerados “never events”.

Anexo:

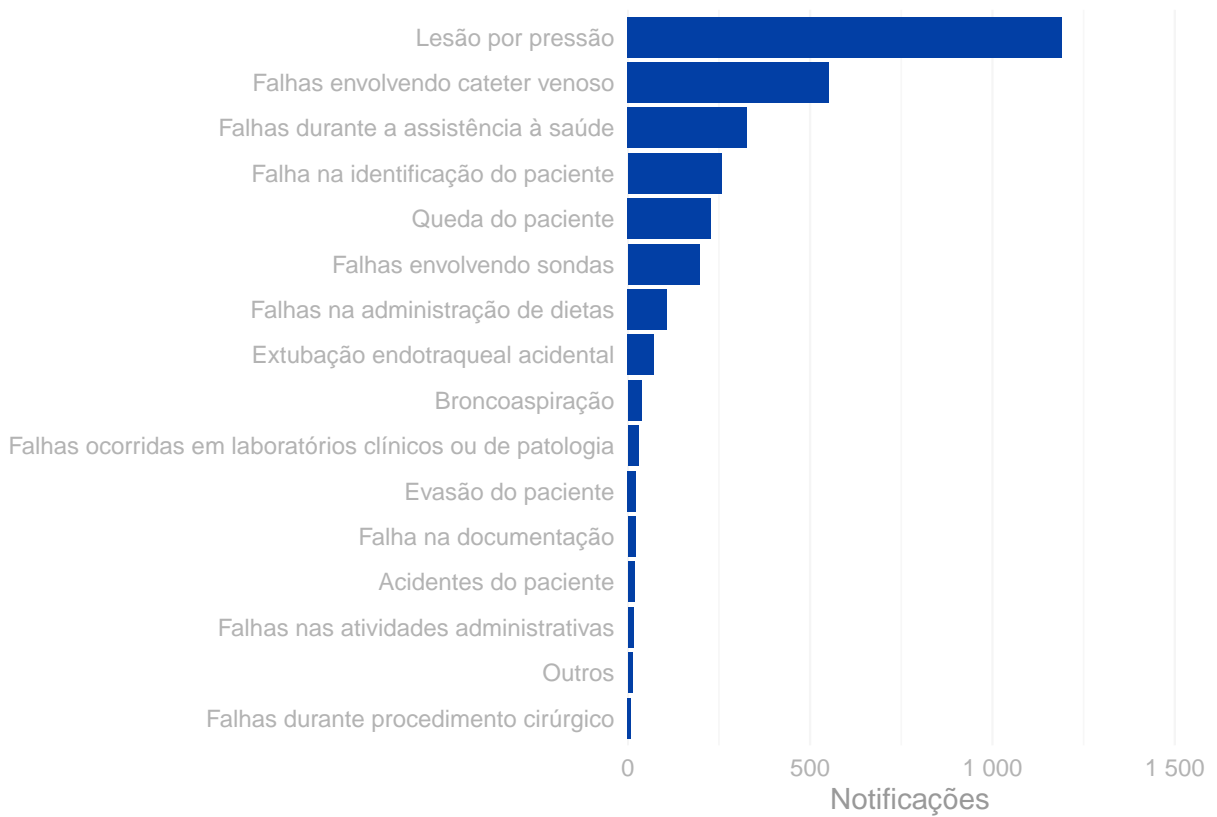
- Resultados anteriores apresentados por tabelas.

Número de incidentes notificados por mês.
Sergipe, agosto de 2023 a julho de 2024.



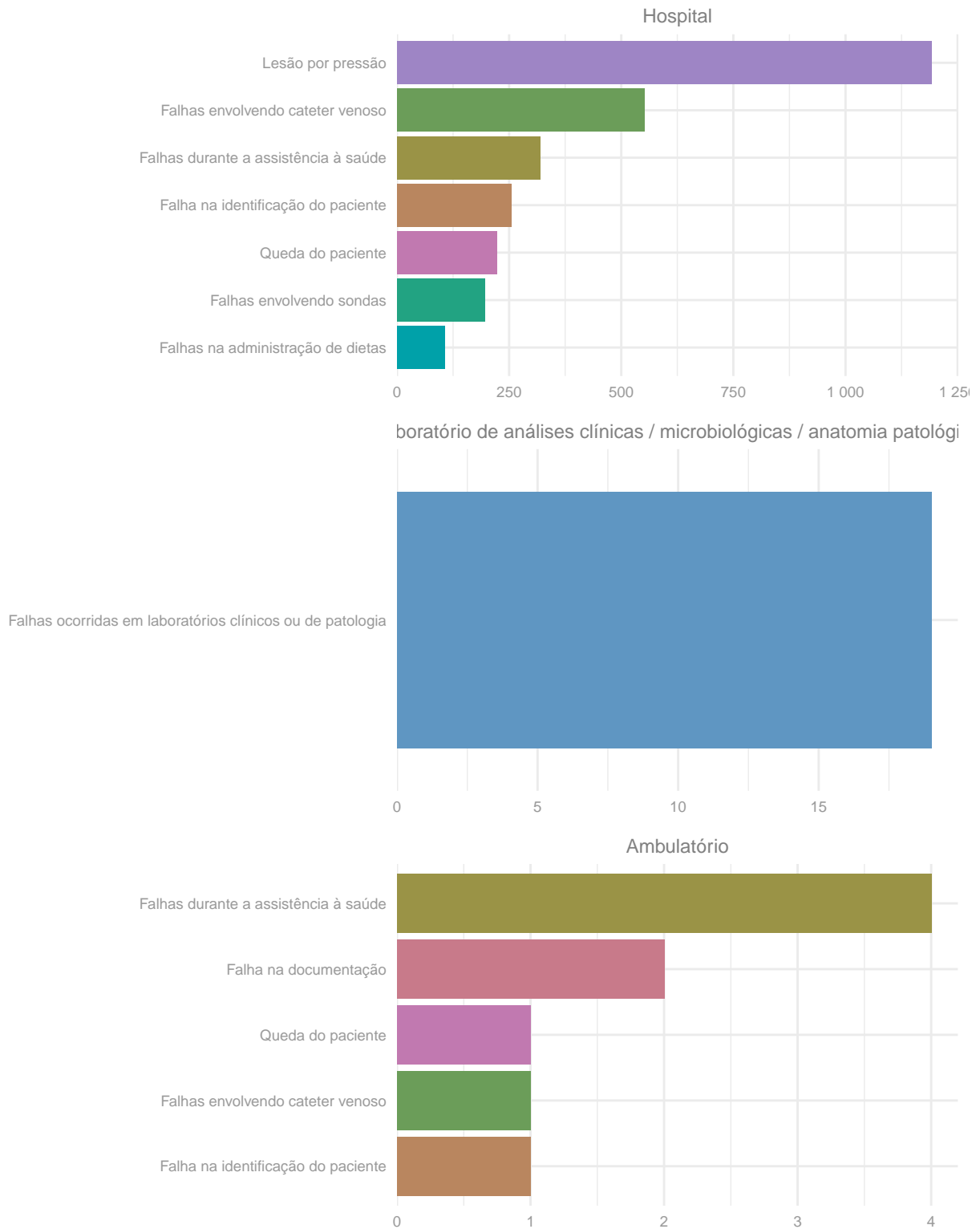
Tipos de incidentes notificados com maior frequência.

Sergipe, agosto de 2023 a julho de 2024.

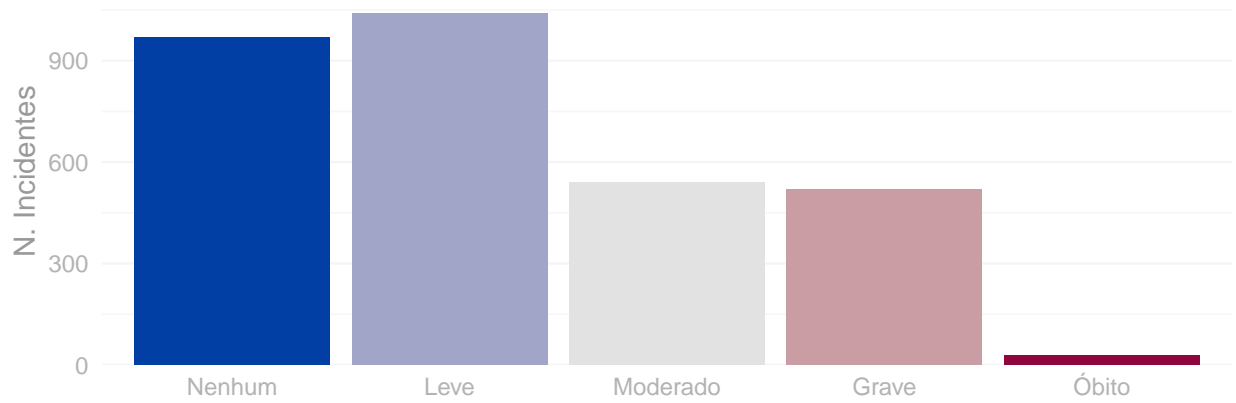


Número de incidentes notificados segundo tipo de serviço de saúde.

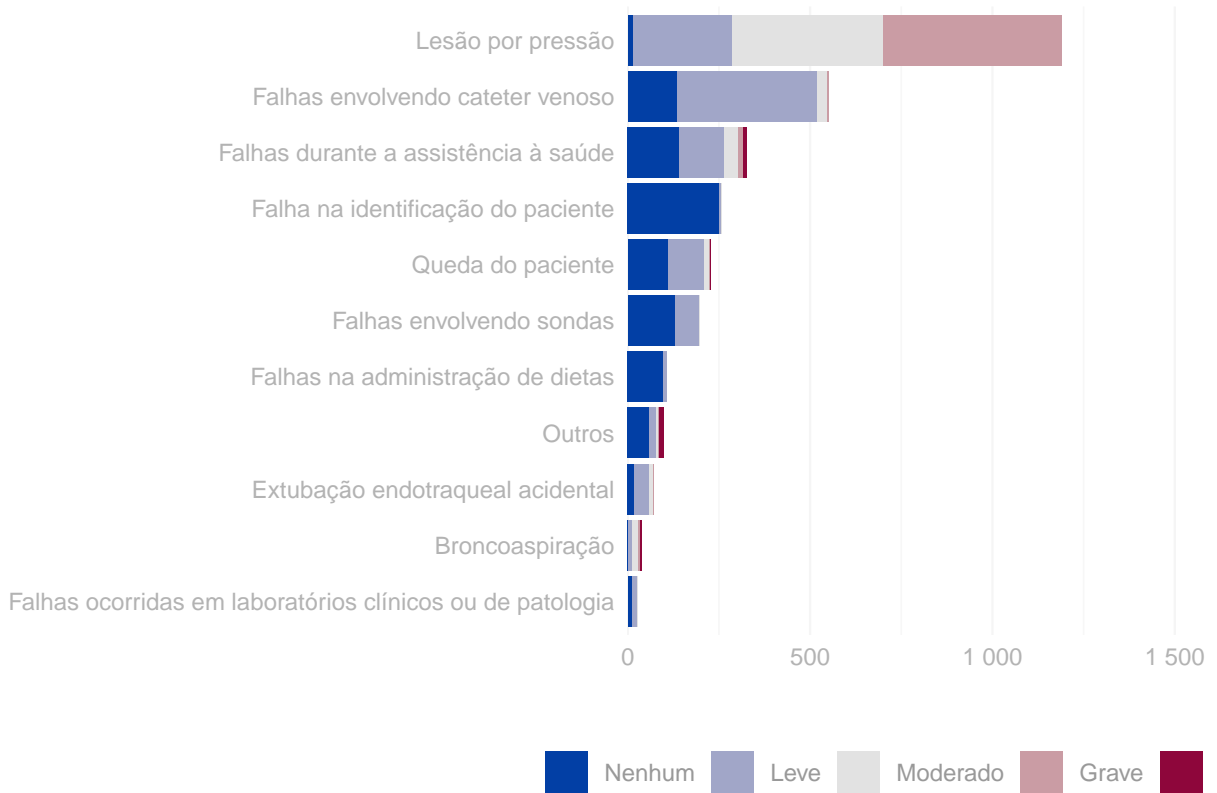
Sergipe, agosto de 2023 a julho de 2024.



Número de incidentes notificados segundo grau do dano.
Sergipe, agosto de 2023 a julho de 2024.

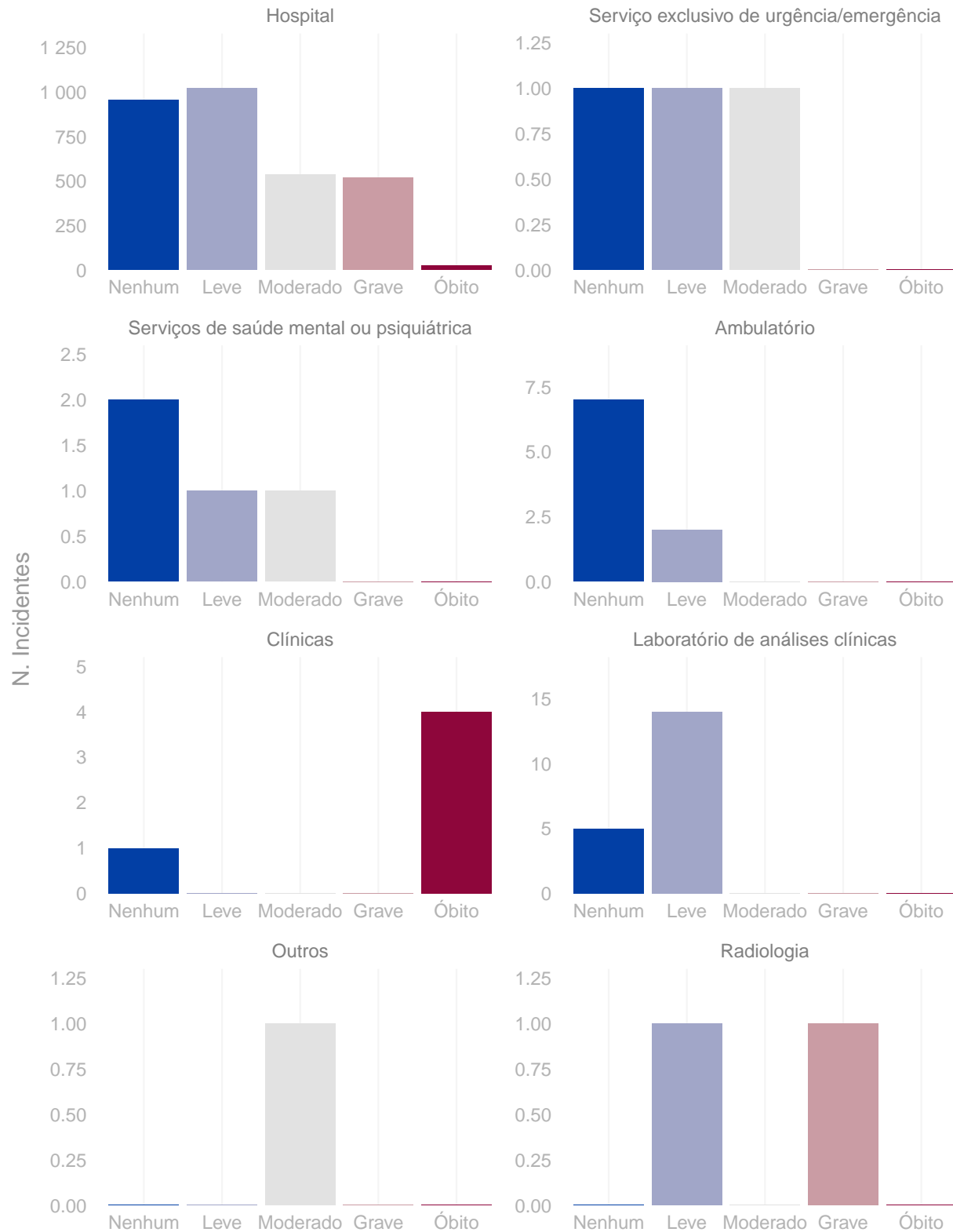


Distribuição do grau do dano segundo tipo de incidente.
Sergipe, agosto de 2023 a julho de 2024.

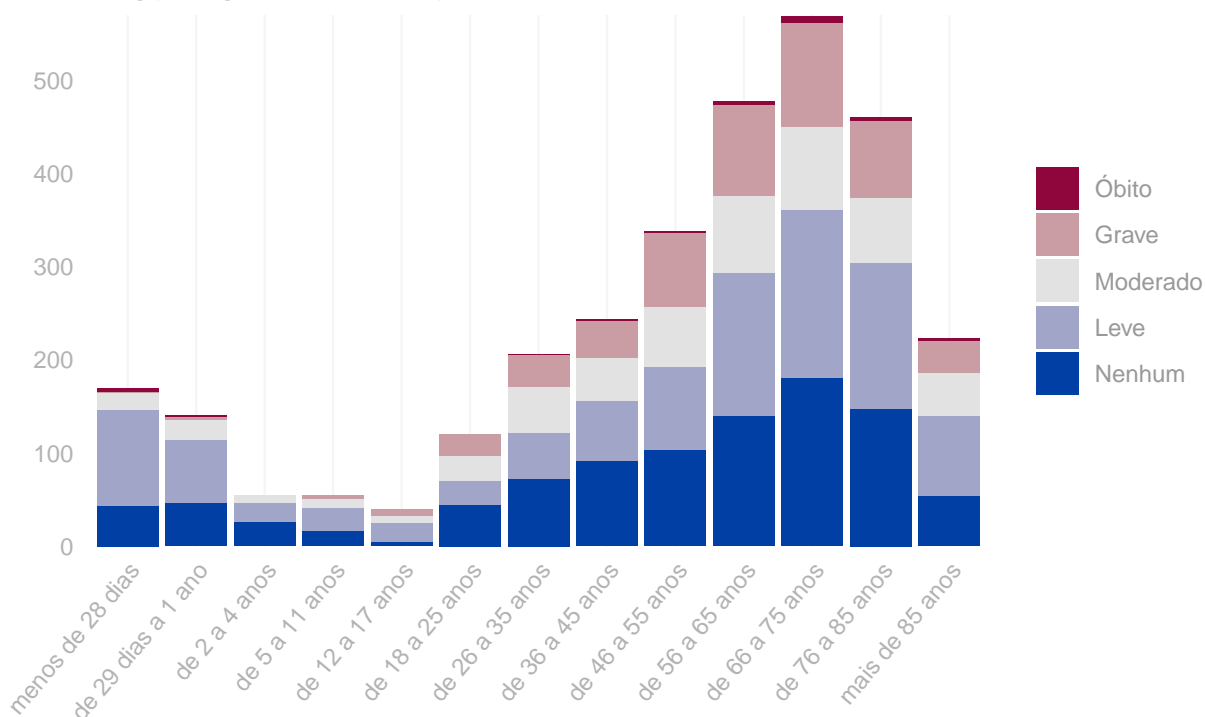


Grau do dano por tipo de serviço de saúde

Sergipe, agosto de 2023 a julho de 2024.



Distribuição do número de incidentes e grau do dano por faixa etária.
Sergipe, agosto de 2023 a julho de 2024.



Tipo de eventos adversos que resultaram em óbito. Sergipe, agosto de 2023 a julho de 2024.

Tipo de incidente	Óbitos
Falhas durante a assistência à saúde	11
Acidentes do paciente	8
Broncoaspiração	5
Falhas durante procedimento cirúrgico	3
Queda do paciente	1
Tromboembolismo venoso (TEV)	1

Quantidade de “never events” notificados. Sergipe, agosto de 2023 a julho de 2024.

Never events	Quantidade
Lesão por pressão - Estágio 3 (perda total da espessura da pele)	131
Lesão por pressão - Não Classificável (perda total da espessura da pele e perda tissular não visível)	113
Lesão por pressão - Estágio 4 (perda total da espessura da pele e perda tissular)	16
Retenção não intencional de corpo estranho em um paciente após a cirurgia	4
Gás errado	1
Óbito intra-operatório ou imediatamente pós-operatório / pós-procedimento em paciente ASA Classe 1	1
Óbito ou lesão grave de paciente associados à queimadura decorrente de qualquer fonte durante a assistência dentro do serviço de saúde	1

Anexo

Resultados das figuras anteriores apresentados em forma de tabelas.

Número de incidentes notificados por mês. Sergipe, agosto de 2023 a julho de 2024.

Ano	Mês	N. Incidentes
2023	Agosto	257
2023	Setembro	273
2023	Outubro	304
2023	Novembro	232
2023	Dezembro	252
2024	Janeiro	237
2024	Fevereiro	218
2024	Março	293
2024	Abril	252
2024	Maiο	261
2024	Junho	260
2024	Julho	257

Número de notificações por tipo de incidente / evento adverso. Sergipe, agosto de 2023 a julho de 2024.

Tipo de incidente ou evento adverso	N. Notificações
Lesão por pressão	1.191
Falhas envolvendo cateter venoso	552
Falhas durante a assistência à saúde	327
Falha na identificação do paciente	257
Queda do paciente	228
Falhas envolvendo sondas	196
Falhas na administração de dietas	107
Extubação endotraqueal acidental	72
Broncoaspiração	38
Falhas ocorridas em laboratórios clínicos ou de patologia	29
Evasão do paciente	22
Falha na documentação	21
Acidentes do paciente	18
Falhas nas atividades administrativas	16
Falhas durante procedimento cirúrgico	9
Tromboembolismo venoso (TEV)	4
Queimadura de paciente	3

(continuação)

Tipo de incidente ou evento adverso	N. Notificações
Falhas na administração de O2 ou gases medicinais	2
Falhas na assistência radiológica	2
Incidente / evento adverso relacionado à hemodiálise	2

Número de incidentes notificados segundo tipo de serviço de saúde. Sergipe, agosto de 2023 a julho de 2024.

Tipo de Serviço	Tipo de Incidente / Evento Adverso	Notificações
Hospital	Lesão por pressão	1.191
Hospital	Falhas envolvendo cateter venoso	551
Hospital	Falhas durante a assistência à saúde	320
Hospital	Falha na identificação do paciente	255
Hospital	Queda do paciente	223
Hospital	Falhas envolvendo sondas	196
Hospital	Falhas na administração de dietas	107
Laboratório de análises clínicas	Falhas ocorridas em laboratórios clínicos ou de patologia	19
Ambulatório	Falhas durante a assistência à saúde	4
Ambulatório	Falha na documentação	2
Ambulatório	Queda do paciente	1
Ambulatório	Falhas envolvendo cateter venoso	1
Ambulatório	Falha na identificação do paciente	1
Clínicas	Acidentes do paciente	4
Clínicas	Falha na identificação do paciente	1
Serviços de saúde mental ou psiquiátrica	Evasão do paciente	2
Serviços de saúde mental ou psiquiátrica	Queda do paciente	1
Serviços de saúde mental ou psiquiátrica	Falhas durante a assistência à saúde	1
Serviço exclusivo de urgência/emergência	Queda do paciente	3

Número de incidentes notificados segundo grau do dano causado. Sergipe, agosto de 2023 a julho de 2024.

Grau do Dano	Notificações
Nenhum	969
Leve	1.041
Moderado	539
Grave	518
Óbito	29

Grau do dano segundo tipo de incidente / evento adverso. Sergipe, agosto de 2023 a julho de 2024.

Tipo de Incidente / Evento Adverso	Grau do Dano	Notificações
Falhas ocorridas em laboratórios clínicos ou de patologia	Nenhum	11
Falhas ocorridas em laboratórios clínicos ou de patologia	Leve	16
Falhas ocorridas em laboratórios clínicos ou de patologia	Moderado	2
Broncoaspiração	Nenhum	1
Broncoaspiração	Leve	11
Broncoaspiração	Moderado	16
Broncoaspiração	Grave	5
Broncoaspiração	Óbito	5
Extubação endotraqueal acidental	Nenhum	17
Extubação endotraqueal acidental	Leve	42
Extubação endotraqueal acidental	Moderado	12
Extubação endotraqueal acidental	Grave	1
Outros	Nenhum	58
Outros	Leve	19
Outros	Moderado	7
Outros	Grave	3
Outros	Óbito	12
Falhas na administração de dietas	Nenhum	97
Falhas na administração de dietas	Leve	10
Falhas envolvendo sondas	Nenhum	131
Falhas envolvendo sondas	Leve	64
Falhas envolvendo sondas	Moderado	1
Queda do paciente	Nenhum	111
Queda do paciente	Leve	97
Queda do paciente	Moderado	16
Queda do paciente	Grave	3
Queda do paciente	Óbito	1
Falha na identificação do paciente	Nenhum	250
Falha na identificação do paciente	Leve	5
Falha na identificação do paciente	Moderado	2
Falhas durante a assistência à saúde	Nenhum	143
Falhas durante a assistência à saúde	Leve	121
Falhas durante a assistência à saúde	Moderado	39
Falhas durante a assistência à saúde	Grave	13
Falhas durante a assistência à saúde	Óbito	11
Falhas envolvendo cateter venoso	Nenhum	134
Falhas envolvendo cateter venoso	Leve	386
Falhas envolvendo cateter venoso	Moderado	28
Falhas envolvendo cateter venoso	Grave	4
Lesão por pressão	Nenhum	16
Lesão por pressão	Leve	270
Lesão por pressão	Moderado	416
Lesão por pressão	Grave	489

Grau do dano segundo tipo de serviço de saúde. Sergipe, agosto de 2023 a julho de 2024.

Tipo de serviço	Grau do Dano	Notificações
Hospital	Nenhum	953
Hospital	Leve	1.022
Hospital	Moderado	536
Hospital	Grave	517
Hospital	Óbito	25
Serviço exclusivo de urgência/emergência	Nenhum	1
Serviço exclusivo de urgência/emergência	Leve	1
Serviço exclusivo de urgência/emergência	Moderado	1
Serviço exclusivo de urgência/emergência	Grave	0
Serviço exclusivo de urgência/emergência	Óbito	0
Serviços de saúde mental ou psiquiátrica	Nenhum	2
Serviços de saúde mental ou psiquiátrica	Leve	1
Serviços de saúde mental ou psiquiátrica	Moderado	1
Serviços de saúde mental ou psiquiátrica	Grave	0
Serviços de saúde mental ou psiquiátrica	Óbito	0
Ambulatório	Nenhum	7
Ambulatório	Leve	2
Ambulatório	Moderado	0
Ambulatório	Grave	0
Ambulatório	Óbito	0
Clínicas	Nenhum	1
Clínicas	Leve	0
Clínicas	Moderado	0
Clínicas	Grave	0
Clínicas	Óbito	4
Laboratório de análises clínicas	Nenhum	5
Laboratório de análises clínicas	Leve	14
Laboratório de análises clínicas	Moderado	0
Laboratório de análises clínicas	Grave	0
Laboratório de análises clínicas	Óbito	0
Outros	Nenhum	0
Outros	Leve	0
Outros	Moderado	1
Outros	Grave	0
Outros	Óbito	0
Radiologia	Nenhum	0
Radiologia	Leve	1
Radiologia	Moderado	0
Radiologia	Grave	1
Radiologia	Óbito	0

Número de incidentes / eventos adversos segundo faixa etária dos pacientes. Sergipe, agosto de 2023 a julho de 2024.

Faixa Etária	N. Incidentes
menos de 28 dias	170
de 29 dias a 1 ano	141
de 2 a 4 anos	54
de 5 a 11 anos	55
de 12 a 17 anos	39

(continuação)

Faixa Etária	N. Incidentes
de 18 a 25 anos	120
de 26 a 35 anos	206
de 36 a 45 anos	244
de 46 a 55 anos	338
de 56 a 65 anos	477
de 66 a 75 anos	569
de 76 a 85 anos	460
mais de 85 anos	223