

Incidentes relacionados à assistência à saúde

Resultados das notificações realizadas no Notivisa - Roraima, agosto de 2023 a julho de 2024

A Resolução da Diretoria Colegiada (RDC) nº. 36 de 25 de julho de 2013 estabelece a obrigatoriedade de implantação dos Núcleos de Segurança do Paciente (NSP) em serviços de saúde do país.

Cumprindo o referido regulamento técnico, os NSP dos serviços de saúde do Brasil vêm realizando, mensalmente, a notificação de eventos adversos (EA) relacionados à assistência ao Sistema Nacional de Vigilância Sanitária (SNVS). O registro é feito por meio do módulo Assistência à Saúde do Sistema de Notificações em Vigilância Sanitária (NOTIVISA).

Um papel importante do SNVS envolve a vigilância e o monitoramento de incidentes relacionados à assistência à saúde, além de promover o retorno de informações aos notificadores. Sabe-se também que é fundamental associar os resultados obtidos com as medidas de prevenção pertinentes, detectando riscos no cuidado, determinando as causas dos EA e propondo práticas seguras para a redução dos riscos e a segurança do paciente em serviços de saúde. Sendo assim, a Gerência Geral de Tecnologia em Serviços de Saúde (GGTES/Anvisa) objetiva com a publicação deste relatório disponibilizar os resultados obtidos pela análise dos dados de incidentes relacionados à assistência à saúde notificados pelos NSP dos serviços de saúde do país ao SNVS, por meio do Sistema NOTIVISA (módulo assistência à saúde).

Os dados analisados neste relatório são referentes ao período de agosto de 2023 a julho de 2024.

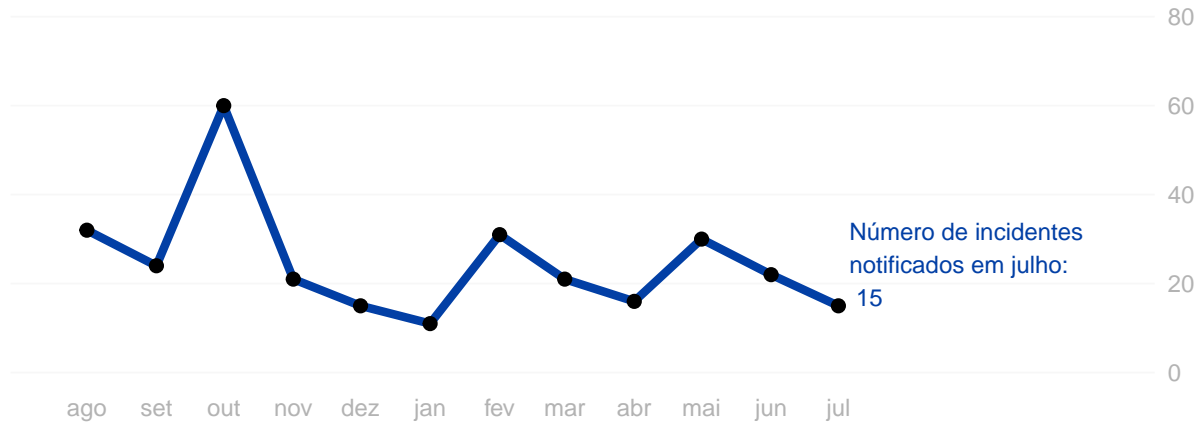
Com base nessas notificações este documento apresenta os seguintes resultados:

- Número de incidentes notificados por mês;
- Tipos de incidentes mais notificados no período;
- Incidentes notificados segundo tipo de serviço de saúde;
- Número de incidentes segundo grau do dano;
- Grau do dano segundo tipo de incidente;
- Grau do dano dos incidentes segundo tipo de serviço de saúde;
- Distribuição dos tipos de incidentes que resultaram em óbito;
- Distribuição do número de incidentes e grau do dano por faixa etária;
- Frequência de notificação dos incidentes considerados “never events”.

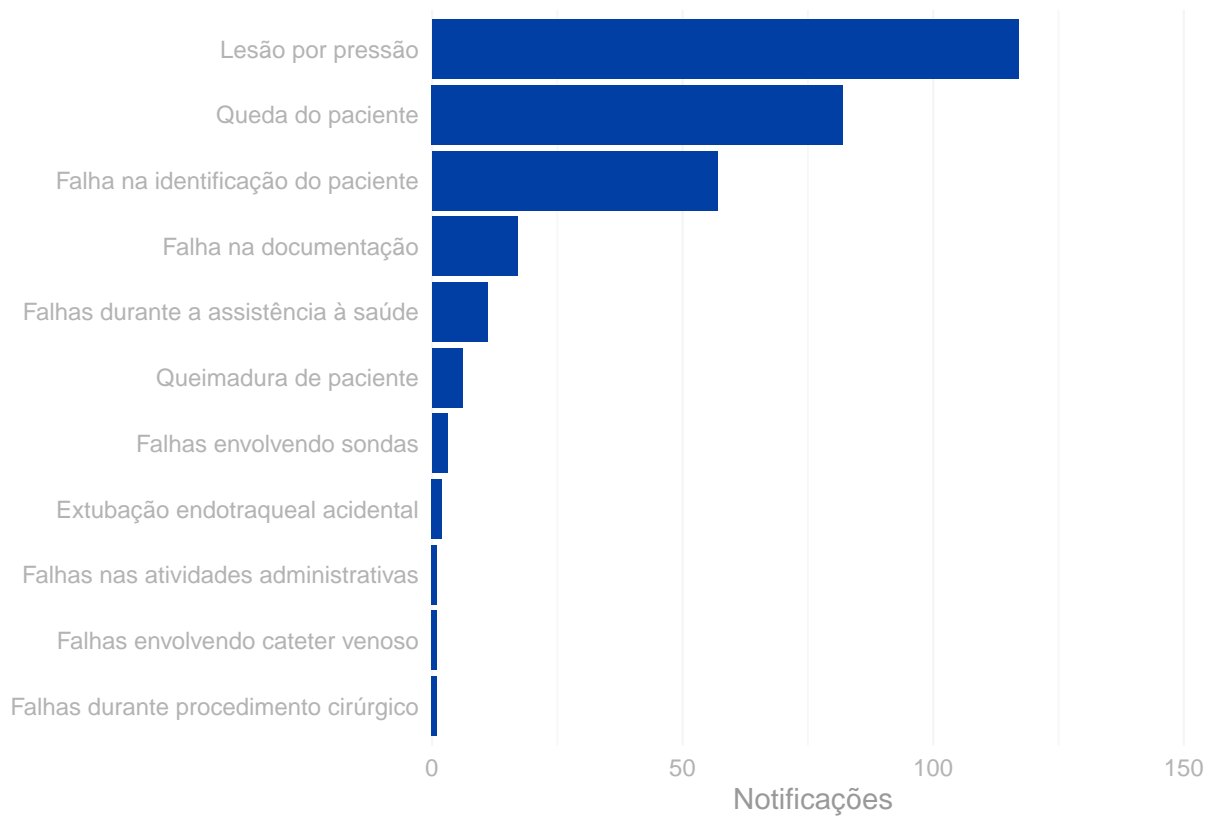
Anexo:

- Resultados anteriores apresentados por tabelas.

Número de incidentes notificados por mês. Roraima, agosto de 2023 a julho de 2024.

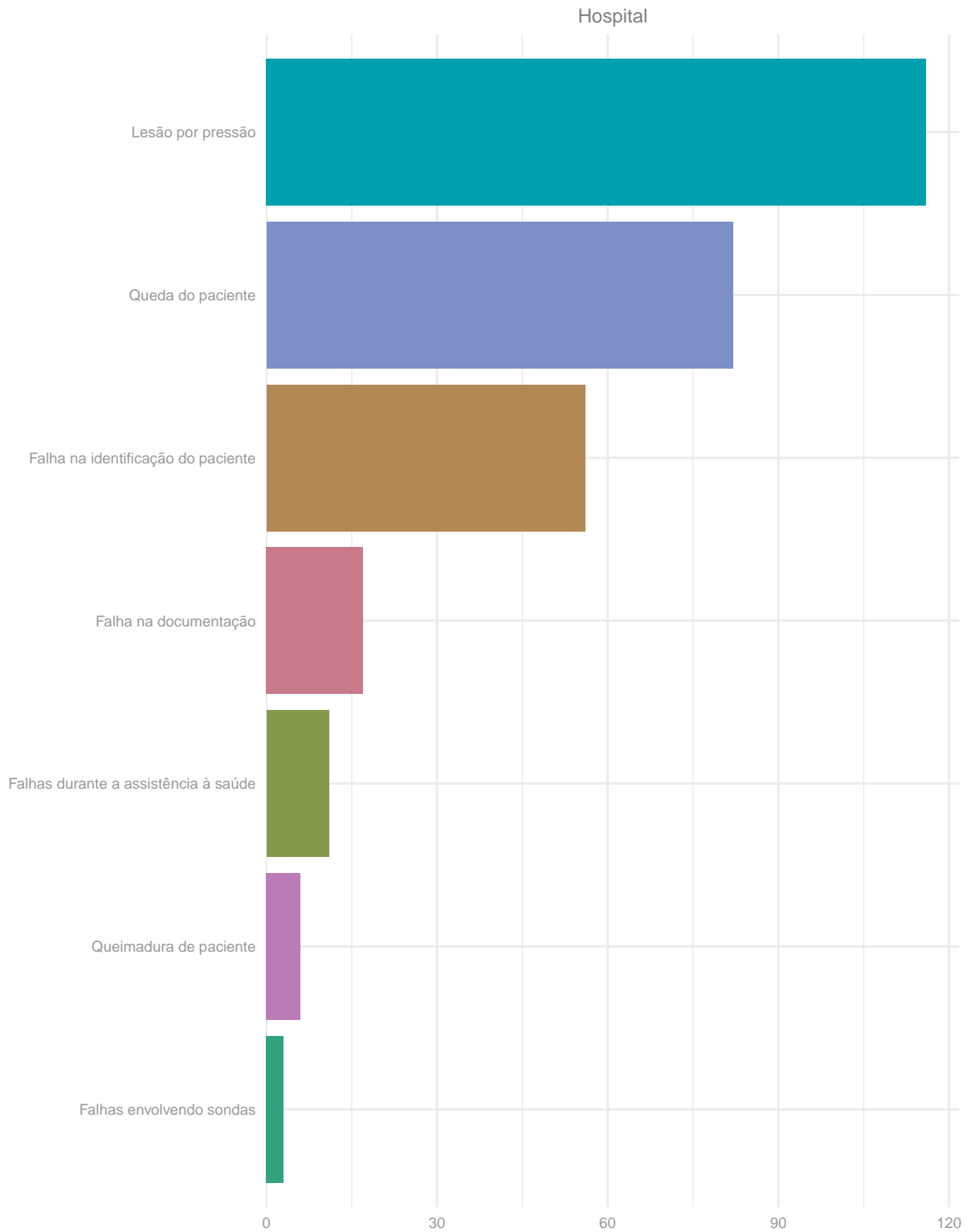


Tipos de incidentes notificados com maior frequência. Roraima, agosto de 2023 a julho de 2024.

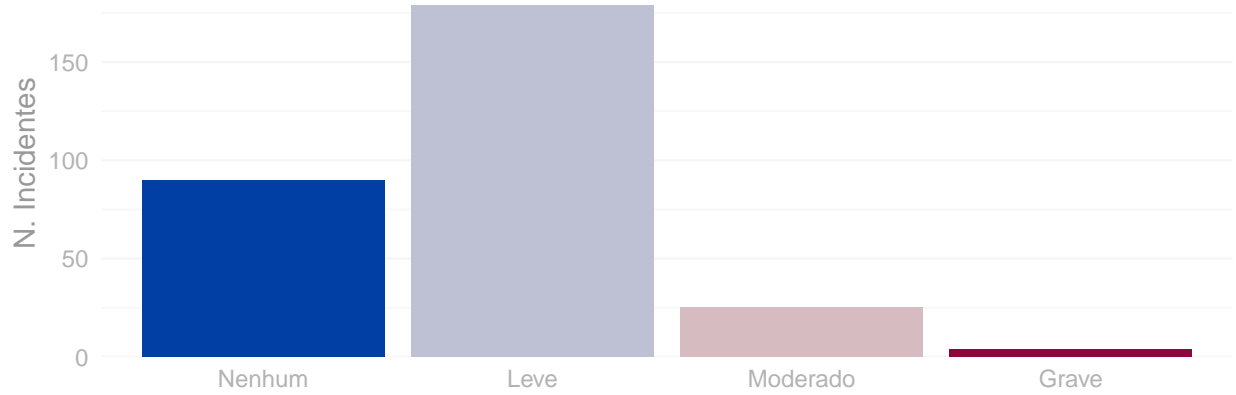


Número de incidentes notificados segundo tipo de serviço de saúde.

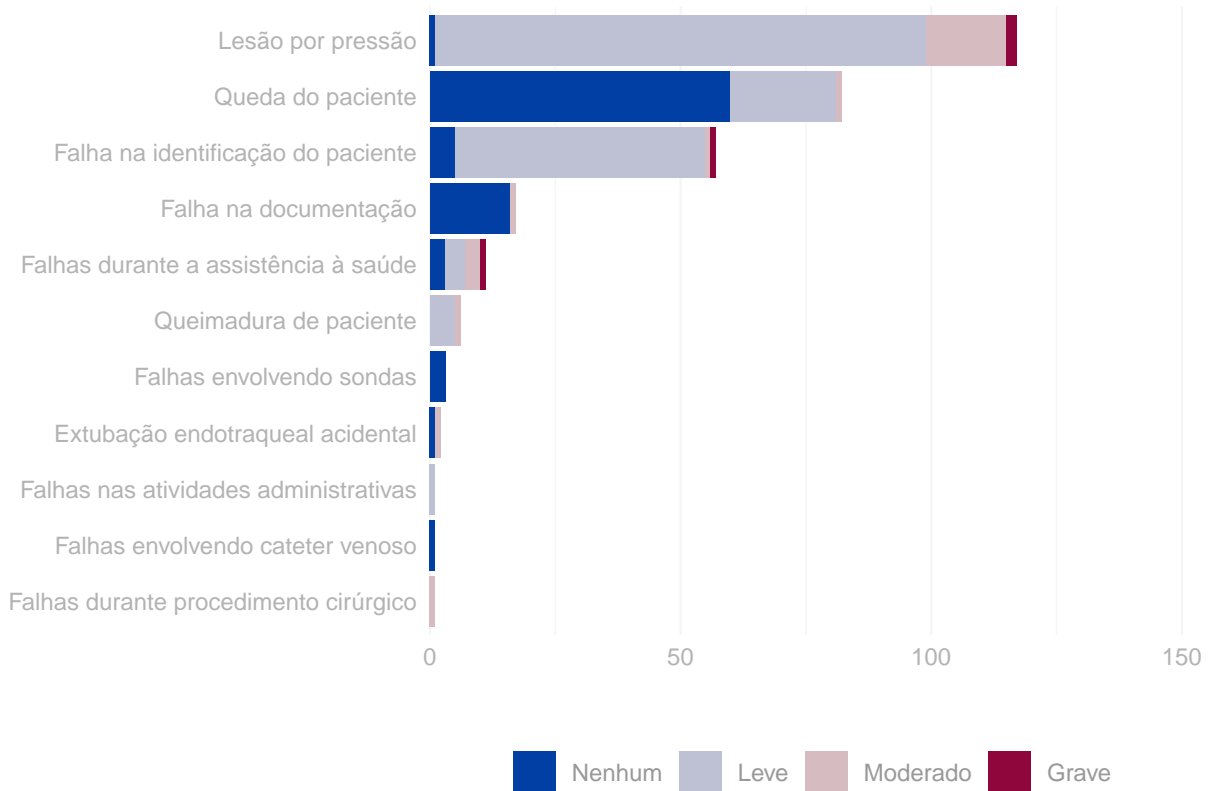
Roraima, agosto de 2023 a julho de 2024.



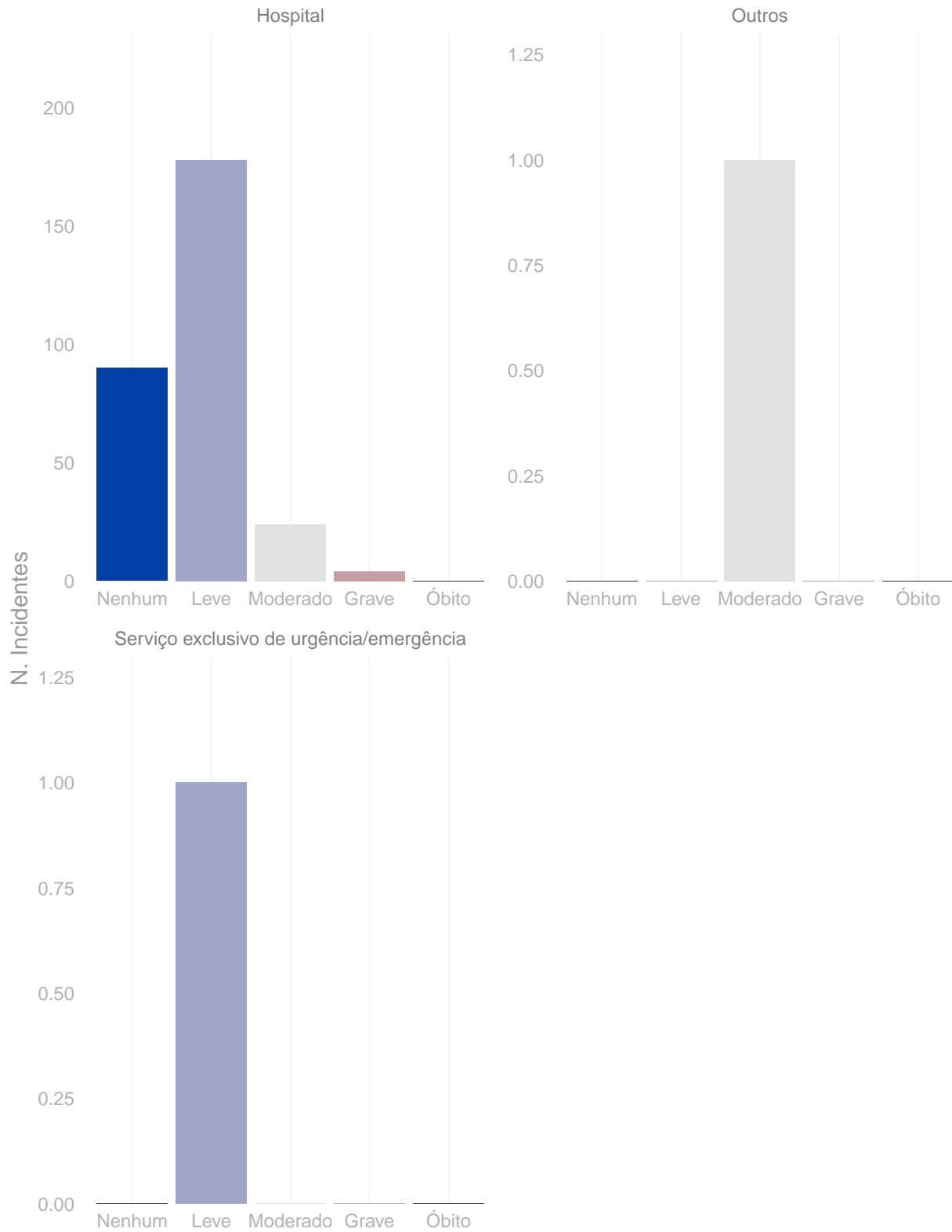
Número de incidentes notificados segundo grau do dano.
Roraima, agosto de 2023 a julho de 2024.



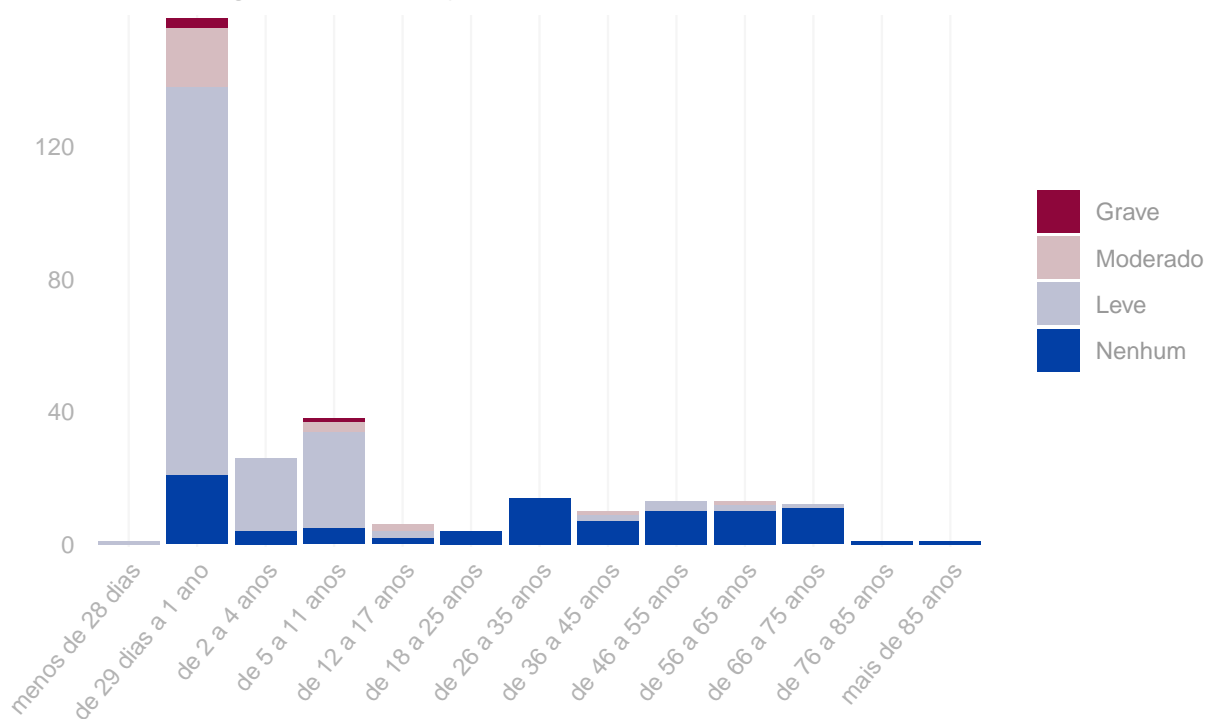
Distribuição do grau do dano segundo tipo de incidente.
Roraima, agosto de 2023 a julho de 2024.



Grau do dano por tipo de serviço de saúde
Roraima, agosto de 2023 a julho de 2024.



Distribuição do número de incidentes e grau do dano por faixa etária.
Roraima, agosto de 2023 a julho de 2024.



Never events	Quantidade
Lesão por pressão - Estágio 3 (perda total da espessura da pele)	1

Anexo

Resultados das figuras anteriores apresentados em forma de tabelas.

Número de incidentes notificados por mês. Roraima, agosto de 2023 a julho de 2024.

Ano	Mês	N. Incidentes
2023	Agosto	32
2023	Setembro	24
2023	Outubro	60
2023	Novembro	21
2023	Dezembro	15
2024	Janeiro	11
2024	Fevereiro	31
2024	Março	21
2024	Abril	16
2024	Maiο	30
2024	Junho	22
2024	Julho	15

Número de notificações por tipo de incidente / evento adverso. Roraima, agosto de 2023 a julho de 2024.

Tipo de incidente ou evento adverso	N. Notificações
Lesão por pressão	117
Queda do paciente	82
Falha na identificação do paciente	57
Falha na documentação	17
Falhas durante a assistência à saúde	11
Queimadura de paciente	6
Falhas envolvendo sondas	3
Extubação endotraqueal acidental	2
Falhas durante procedimento cirúrgico	1
Falhas envolvendo cateter venoso	1
Falhas nas atividades administrativas	1

Número de incidentes notificados segundo tipo de serviço de saúde. Roraima, agosto de 2023 a julho de 2024.

Tipo de Serviço	Tipo de Incidente / Evento Adverso	Notificações
Hospital	Lesão por pressão	116
Hospital	Queda do paciente	82
Hospital	Falha na identificação do paciente	56
Hospital	Falha na documentação	17
Hospital	Falhas durante a assistência à saúde	11
Hospital	Queimadura de paciente	6
Hospital	Falhas envolvendo sondas	3
Serviço exclusivo de urgência/emergência	Falha na identificação do paciente	1
Outros	Lesão por pressão	1

Número de incidentes notificados segundo grau do dano causado. Roraima, agosto de 2023 a julho de 2024.

Grau do Dano	Notificações
Nenhum	90
Leve	179
Moderado	25
Grave	4

Grau do dano segundo tipo de incidente / evento adverso. Roraima, agosto de 2023 a julho de 2024.

Tipo de Incidente / Evento Adverso	Grau do Dano	Notificações
Falhas durante procedimento cirúrgico	Moderado	1
Falhas envolvendo cateter venoso	Nenhum	1
Falhas nas atividades administrativas	Leve	1
Extubação endotraqueal acidental	Nenhum	1
Extubação endotraqueal acidental	Moderado	1
Falhas envolvendo sondas	Nenhum	3
Queimadura de paciente	Leve	5
Queimadura de paciente	Moderado	1
Falhas durante a assistência à saúde	Nenhum	3
Falhas durante a assistência à saúde	Leve	4
Falhas durante a assistência à saúde	Moderado	3
Falhas durante a assistência à saúde	Grave	1
Falha na documentação	Nenhum	16
Falha na documentação	Moderado	1
Falha na identificação do paciente	Nenhum	5
Falha na identificação do paciente	Leve	50
Falha na identificação do paciente	Moderado	1

(continuação)

Tipo de Incidente / Evento Adverso	Grau do Dano	Notificações
Falha na identificação do paciente	Grave	1
Queda do paciente	Nenhum	60
Queda do paciente	Leve	21
Queda do paciente	Moderado	1
Lesão por pressão	Nenhum	1
Lesão por pressão	Leve	98
Lesão por pressão	Moderado	16
Lesão por pressão	Grave	2

Grau do dano segundo tipo de serviço de saúde. Roraima, agosto de 2023 a julho de 2024.

Tipo de serviço	Grau do Dano	Notificações
Hospital	Nenhum	90
Hospital	Leve	178
Hospital	Moderado	24
Hospital	Grave	4
Hospital	Óbito	0
Outros	Nenhum	0
Outros	Leve	0
Outros	Moderado	1
Outros	Grave	0
Outros	Óbito	0
Serviço exclusivo de urgência/emergência	Nenhum	0
Serviço exclusivo de urgência/emergência	Leve	1
Serviço exclusivo de urgência/emergência	Moderado	0
Serviço exclusivo de urgência/emergência	Grave	0
Serviço exclusivo de urgência/emergência	Óbito	0

Número de incidentes / eventos adversos segundo faixa etária dos pacientes. Roraima, agosto de 2023 a julho de 2024.

Faixa Etária	N. Incidentes
menos de 28 dias	1
de 29 dias a 1 ano	159
de 2 a 4 anos	26
de 5 a 11 anos	38
de 12 a 17 anos	6
de 18 a 25 anos	4
de 26 a 35 anos	14
de 36 a 45 anos	10
de 46 a 55 anos	13
de 56 a 65 anos	13

(continuação)

Faixa Etária	N. Incidentes
de 66 a 75 anos	12
de 76 a 85 anos	1
mais de 85 anos	1