

Incidentes relacionados à assistência à saúde

Resultados das notificações realizadas no Notivisa - Rondônia, agosto de 2023 a julho de 2024

A Resolução da Diretoria Colegiada (RDC) nº. 36 de 25 de julho de 2013 estabelece a obrigatoriedade de implantação dos Núcleos de Segurança do Paciente (NSP) em serviços de saúde do país.

Cumprindo o referido regulamento técnico, os NSP dos serviços de saúde do Brasil vêm realizando, mensalmente, a notificação de eventos adversos (EA) relacionados à assistência ao Sistema Nacional de Vigilância Sanitária (SNVS). O registro é feito por meio do módulo Assistência à Saúde do Sistema de Notificações em Vigilância Sanitária (NOTIVISA).

Um papel importante do SNVS envolve a vigilância e o monitoramento de incidentes relacionados à assistência à saúde, além de promover o retorno de informações aos notificadores. Sabe-se também que é fundamental associar os resultados obtidos com as medidas de prevenção pertinentes, detectando riscos no cuidado, determinando as causas dos EA e propondo práticas seguras para a redução dos riscos e a segurança do paciente em serviços de saúde. Sendo assim, a Gerência Geral de Tecnologia em Serviços de Saúde (GGTES/Anvisa) objetiva com a publicação deste relatório disponibilizar os resultados obtidos pela análise dos dados de incidentes relacionados à assistência à saúde notificados pelos NSP dos serviços de saúde do país ao SNVS, por meio do Sistema NOTIVISA (módulo assistência à saúde).

Os dados analisados neste relatório são referentes ao período de agosto de 2023 a julho de 2024.

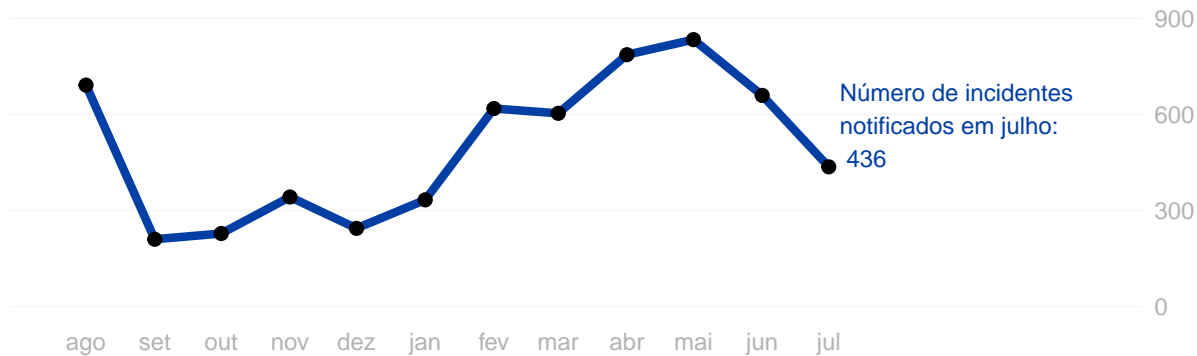
Com base nessas notificações este documento apresenta os seguintes resultados:

- Número de incidentes notificados por mês;
- Tipos de incidentes mais notificados no período;
- Incidentes notificados segundo tipo de serviço de saúde;
- Número de incidentes segundo grau do dano;
- Grau do dano segundo tipo de incidente;
- Grau do dano dos incidentes segundo tipo de serviço de saúde;
- Distribuição dos tipos de incidentes que resultaram em óbito;
- Distribuição do número de incidentes e grau do dano por faixa etária;
- Frequência de notificação dos incidentes considerados “never events”.

Anexo:

- Resultados anteriores apresentados por tabelas.

Número de incidentes notificados por mês.
Rondônia, agosto de 2023 a julho de 2024.

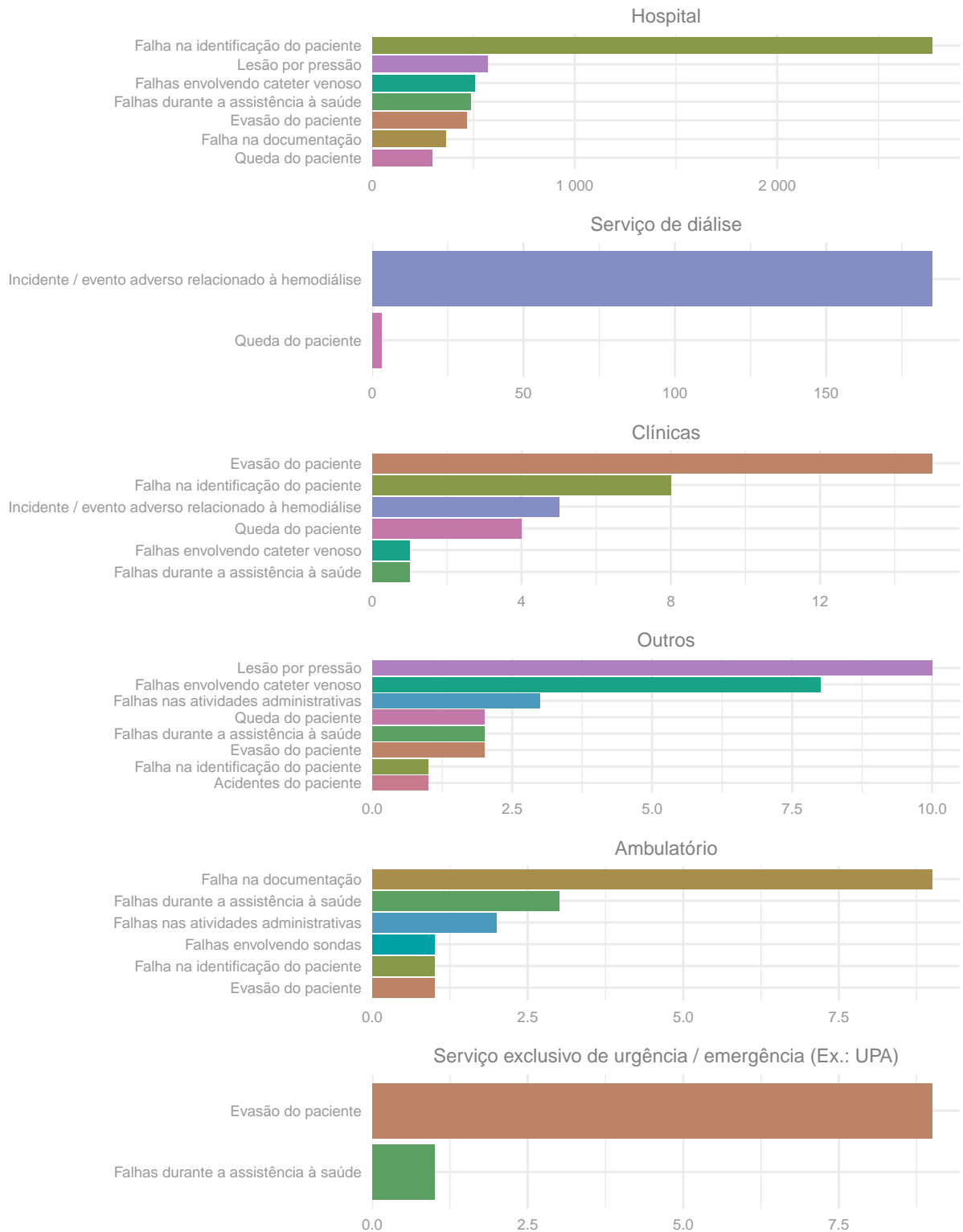


Tipos de incidentes notificados com maior frequência.
Rondônia, agosto de 2023 a julho de 2024.

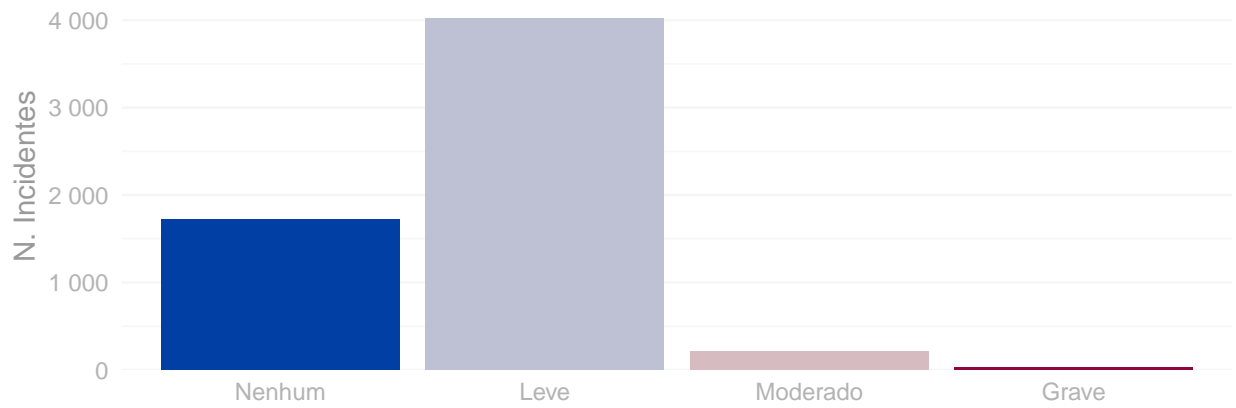


Número de incidentes notificados segundo tipo de serviço de saúde.

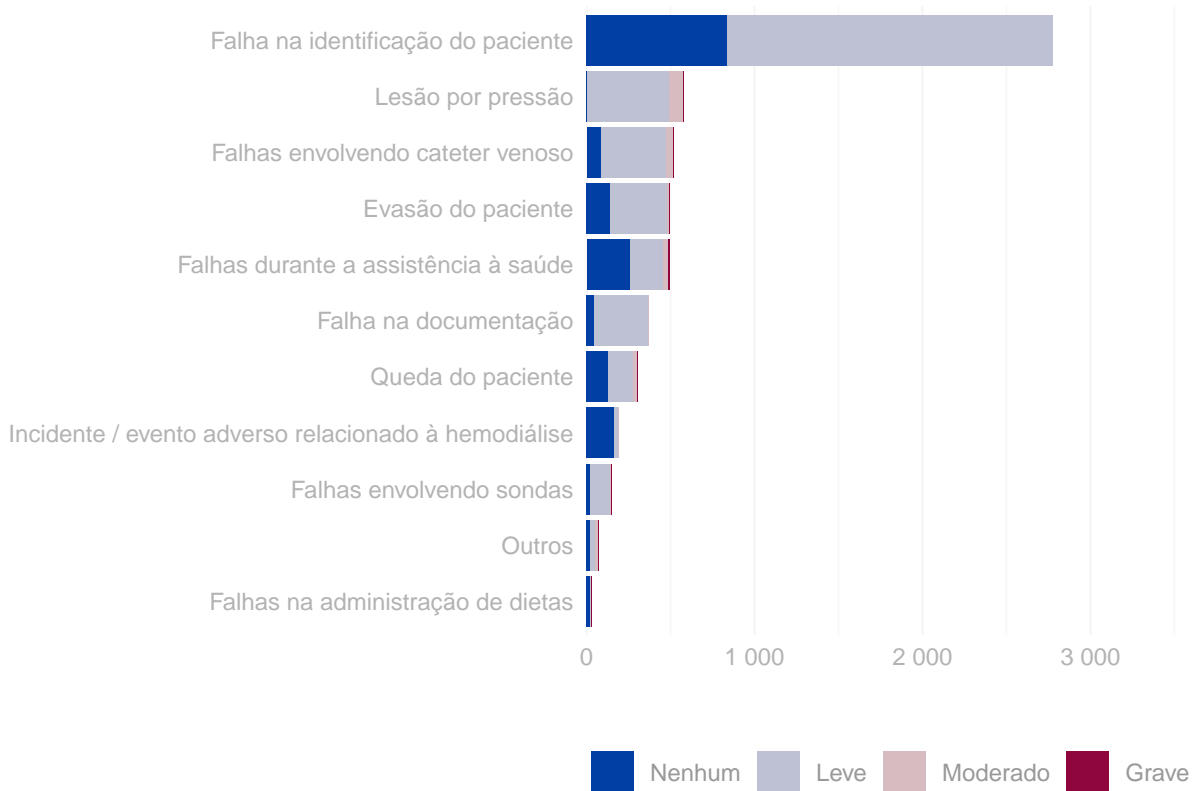
Rondônia, agosto de 2023 a julho de 2024.



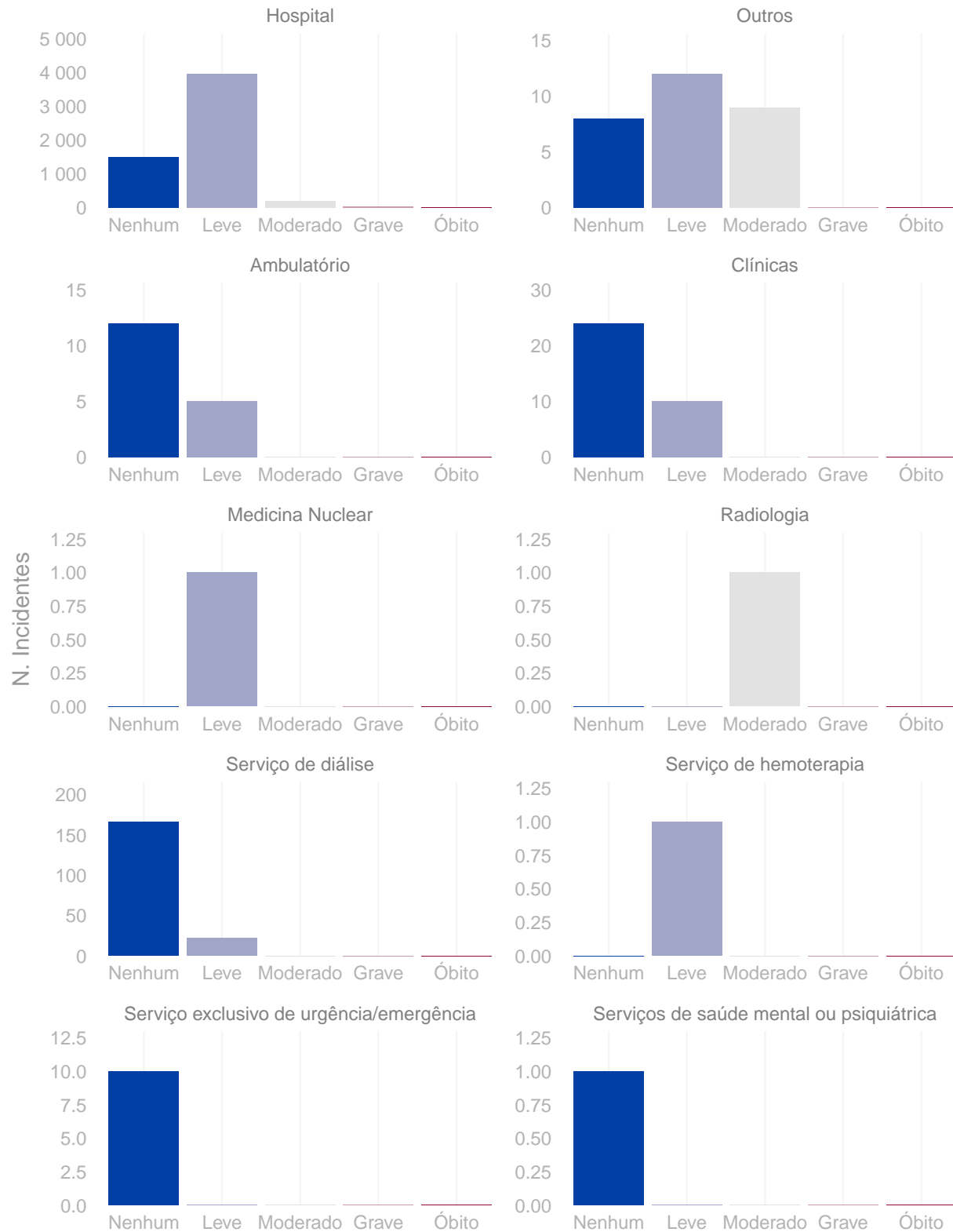
Número de incidentes notificados segundo grau do dano.
Rondônia, agosto de 2023 a julho de 2024.



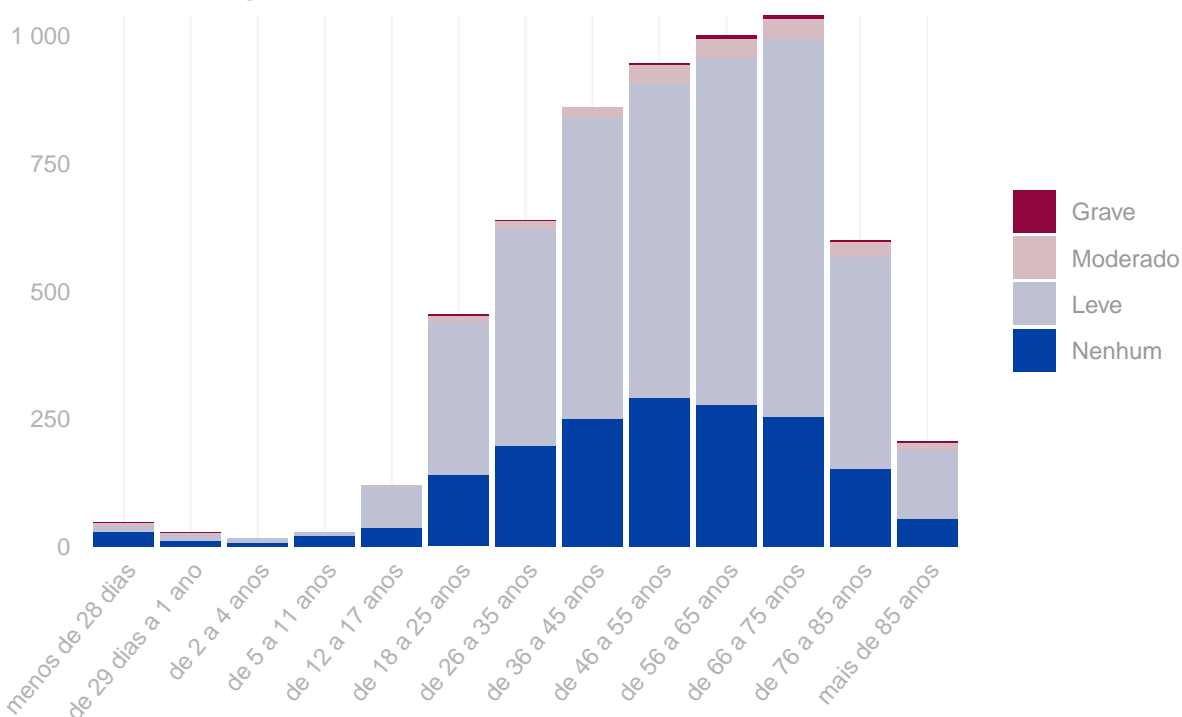
Distribuição do grau do dano segundo tipo de incidente.
Rondônia, agosto de 2023 a julho de 2024.



Grau do dano por tipo de serviço de saúde Rondônia, agosto de 2023 a julho de 2024.



Distribuição do número de incidentes e grau do dano por faixa etária.
Rondônia, agosto de 2023 a julho de 2024.



Tipo de eventos adversos que resultaram em óbito. Rondônia, agosto de 2023 a julho de 2024.

Tipo de incidente	Óbitos
-------------------	--------

Quantidade de “never events” notificados. Rondônia, agosto de 2023 a julho de 2024.

Never events	Quantidade
Lesão por pressão - Estágio 3 (perda total da espessura da pele)	16
Lesão por pressão - Não Classificável (perda total da espessura da pele e perda tissular não visível)	7
Lesão por pressão - Estágio 4 (perda total da espessura da pele e perda tissular)	4
Lesão grave associado à queda do paciente durante prestação de cuidados/atendimento – Never event	1
Procedimento cirúrgico realizado em local errado	1

Anexo

Resultados das figuras anteriores apresentados em forma de tabelas.

Número de incidentes notificados por mês. Rondônia, agosto de 2023 a julho de 2024.

Ano	Mês	N. Incidentes
2023	Agosto	691
2023	Setembro	210
2023	Outubro	228
2023	Novembro	342
2023	Dezembro	244
2024	Janeiro	333
2024	Fevereiro	618
2024	Março	603
2024	Abril	786
2024	Maiο	833
2024	Junho	659
2024	Julho	436

Número de notificações por tipo de incidente / evento adverso. Rondônia, agosto de 2023 a julho de 2024.

Tipo de incidente ou evento adverso	N. Notificações
Falha na identificação do paciente	2.775
Lesão por pressão	580
Falhas envolvendo cateter venoso	516
Evasão do paciente	495
Falhas durante a assistência à saúde	492
Falha na documentação	371
Queda do paciente	307
Incidente / evento adverso relacionado à hemodiálise	192
Falhas envolvendo sondas	152
Falhas na administração de dietas	31
Extubação endotraqueal acidental	21
Acidentes do paciente	14
Falhas nas atividades administrativas	14
Falhas ocorridas em laboratórios clínicos ou de patologia	7
Queimadura de paciente	6
Broncoaspiração	4
Falhas durante procedimento cirúrgico	4

(continuação)

Tipo de incidente ou evento adverso	N. Notificações
Falhas na assistência radiológica	2

Número de incidentes notificados segundo tipo de serviço de saúde. Rondônia, agosto de 2023 a julho de 2024.

Tipo de Serviço	Tipo de Incidente / Evento Adverso	Notificações
Hospital	Falha na identificação do paciente	2.765
Hospital	Lesão por pressão	570
Hospital	Falhas envolvendo cateter venoso	506
Hospital	Falhas durante a assistência à saúde	485
Hospital	Evasão do paciente	466
Hospital	Falha na documentação	362
Hospital	Queda do paciente	297
Serviço de diálise	Incidente / evento adverso relacionado à hemodiálise	185
Serviço de diálise	Queda do paciente	3
Clínicas	Evasão do paciente	15
Clínicas	Falha na identificação do paciente	8
Clínicas	Incidente / evento adverso relacionado à hemodiálise	5
Clínicas	Queda do paciente	4
Clínicas	Falhas envolvendo cateter venoso	1
Clínicas	Falhas durante a assistência à saúde	1
Outros	Lesão por pressão	10
Outros	Falhas envolvendo cateter venoso	8
Outros	Falhas nas atividades administrativas	3
Outros	Queda do paciente	2
Outros	Falhas durante a assistência à saúde	2
Outros	Evasão do paciente	2
Outros	Falha na identificação do paciente	1
Outros	Acidentes do paciente	1
Ambulatório	Falha na documentação	9
Ambulatório	Falhas durante a assistência à saúde	3
Ambulatório	Falhas nas atividades administrativas	2
Ambulatório	Falhas envolvendo sondas	1
Ambulatório	Falha na identificação do paciente	1
Ambulatório	Evasão do paciente	1
Serviço exclusivo de urgência/emergência	Evasão do paciente	9
Serviço exclusivo de urgência/emergência	Falhas durante a assistência à saúde	1

Número de incidentes notificados segundo grau do dano causado. Rondônia, agosto de 2023 a julho de 2024.

Grau do Dano	Notificações
Nenhum	1.722
Leve	4.024
Moderado	210
Grave	27

Grau do dano segundo tipo de incidente / evento adverso. Rondônia, agosto de 2023 a julho de 2024.

Tipo de Incidente / Evento Adverso	Grau do Dano	Notificações
Falhas na administração de dietas	Nenhum	19
Falhas na administração de dietas	Leve	10
Falhas na administração de dietas	Moderado	1
Falhas na administração de dietas	Grave	1
Outros	Nenhum	20
Outros	Leve	33
Outros	Moderado	14
Outros	Grave	5
Falhas envolvendo sondas	Nenhum	19
Falhas envolvendo sondas	Leve	124
Falhas envolvendo sondas	Moderado	7
Falhas envolvendo sondas	Grave	2
Incidente / evento adverso relacionado à hemodiálise	Nenhum	165
Incidente / evento adverso relacionado à hemodiálise	Leve	26
Incidente / evento adverso relacionado à hemodiálise	Moderado	1
Queda do paciente	Nenhum	128
Queda do paciente	Leve	151
Queda do paciente	Moderado	25
Queda do paciente	Grave	3
Falha na documentação	Nenhum	42
Falha na documentação	Leve	327
Falha na documentação	Moderado	2
Falhas durante a assistência à saúde	Nenhum	262
Falhas durante a assistência à saúde	Leve	194
Falhas durante a assistência à saúde	Moderado	29
Falhas durante a assistência à saúde	Grave	7
Evasão do paciente	Nenhum	139
Evasão do paciente	Leve	339
Evasão do paciente	Moderado	14
Evasão do paciente	Grave	3
Falhas envolvendo cateter venoso	Nenhum	88
Falhas envolvendo cateter venoso	Leve	390
Falhas envolvendo cateter venoso	Moderado	37
Falhas envolvendo cateter venoso	Grave	1
Lesão por pressão	Nenhum	6
Lesão por pressão	Leve	489
Lesão por pressão	Moderado	80

(continuação)

Tipo de Incidente / Evento Adverso	Grau do Dano	Notificações
Lesão por pressão	Grave	5
Falha na identificação do paciente	Nenhum	834
Falha na identificação do paciente	Leve	1.941

Grau do dano segundo tipo de serviço de saúde. Rondônia, agosto de 2023 a julho de 2024.

Tipo de serviço	Grau do Dano	Notificações
Hospital	Nenhum	1.501
Hospital	Leve	3.973
Hospital	Moderado	200
Hospital	Grave	27
Hospital	Óbito	0
Outros	Nenhum	8
Outros	Leve	12
Outros	Moderado	9
Outros	Grave	0
Outros	Óbito	0
Ambulatório	Nenhum	12
Ambulatório	Leve	5
Ambulatório	Moderado	0
Ambulatório	Grave	0
Ambulatório	Óbito	0
Clínicas	Nenhum	24
Clínicas	Leve	10
Clínicas	Moderado	0
Clínicas	Grave	0
Clínicas	Óbito	0
Medicina Nuclear	Nenhum	0
Medicina Nuclear	Leve	1
Medicina Nuclear	Moderado	0
Medicina Nuclear	Grave	0
Medicina Nuclear	Óbito	0
Radiologia	Nenhum	0
Radiologia	Leve	0
Radiologia	Moderado	1
Radiologia	Grave	0
Radiologia	Óbito	0
Serviço de diálise	Nenhum	166
Serviço de diálise	Leve	22
Serviço de diálise	Moderado	0
Serviço de diálise	Grave	0
Serviço de diálise	Óbito	0
Serviço de hemoterapia	Nenhum	0
Serviço de hemoterapia	Leve	1
Serviço de hemoterapia	Moderado	0
Serviço de hemoterapia	Grave	0
Serviço de hemoterapia	Óbito	0
Serviço exclusivo de urgência/emergência	Nenhum	10
Serviço exclusivo de urgência/emergência	Leve	0
Serviço exclusivo de urgência/emergência	Moderado	0
Serviço exclusivo de urgência/emergência	Grave	0
Serviço exclusivo de urgência/emergência	Óbito	0
Serviços de saúde mental ou psiquiátrica	Nenhum	1

(continuação)

Tipo de serviço	Grau do Dano	Notificações
Serviços de saúde mental ou psiquiátrica	Leve	0
Serviços de saúde mental ou psiquiátrica	Moderado	0
Serviços de saúde mental ou psiquiátrica	Grave	0
Serviços de saúde mental ou psiquiátrica	Óbito	0

**Número de incidentes / eventos adversos segundo faixa etária dos pacientes.
Rondônia, agosto de 2023 a julho de 2024.**

Faixa Etária	N. Incidentes
menos de 28 dias	47
de 29 dias a 1 ano	27
de 2 a 4 anos	17
de 5 a 11 anos	27
de 12 a 17 anos	120
de 18 a 25 anos	454
de 26 a 35 anos	639
de 36 a 45 anos	860
de 46 a 55 anos	946
de 56 a 65 anos	1.000
de 66 a 75 anos	1.040
de 76 a 85 anos	599
mais de 85 anos	207