

Incidentes relacionados à assistência à saúde

Resultados das notificações realizadas no Notivisa - Rio Grande do Sul, agosto de 2023 a julho de 2024

A Resolução da Diretoria Colegiada (RDC) nº. 36 de 25 de julho de 2013 estabelece a obrigatoriedade de implantação dos Núcleos de Segurança do Paciente (NSP) em serviços de saúde do país.

Cumprindo o referido regulamento técnico, os NSP dos serviços de saúde do Brasil vêm realizando, mensalmente, a notificação de eventos adversos (EA) relacionados à assistência ao Sistema Nacional de Vigilância Sanitária (SNVS). O registro é feito por meio do módulo Assistência à Saúde do Sistema de Notificações em Vigilância Sanitária (NOTIVISA).

Um papel importante do SNVS envolve a vigilância e o monitoramento de incidentes relacionados à assistência à saúde, além de promover o retorno de informações aos notificadores. Sabe-se também que é fundamental associar os resultados obtidos com as medidas de prevenção pertinentes, detectando riscos no cuidado, determinando as causas dos EA e propondo práticas seguras para a redução dos riscos e a segurança do paciente em serviços de saúde. Sendo assim, a Gerência Geral de Tecnologia em Serviços de Saúde (GGTES/Anvisa) objetiva com a publicação deste relatório disponibilizar os resultados obtidos pela análise dos dados de incidentes relacionados à assistência à saúde notificados pelos NSP dos serviços de saúde do país ao SNVS, por meio do Sistema NOTIVISA (módulo assistência à saúde).

Os dados analisados neste relatório são referentes ao período de agosto de 2023 a julho de 2024.

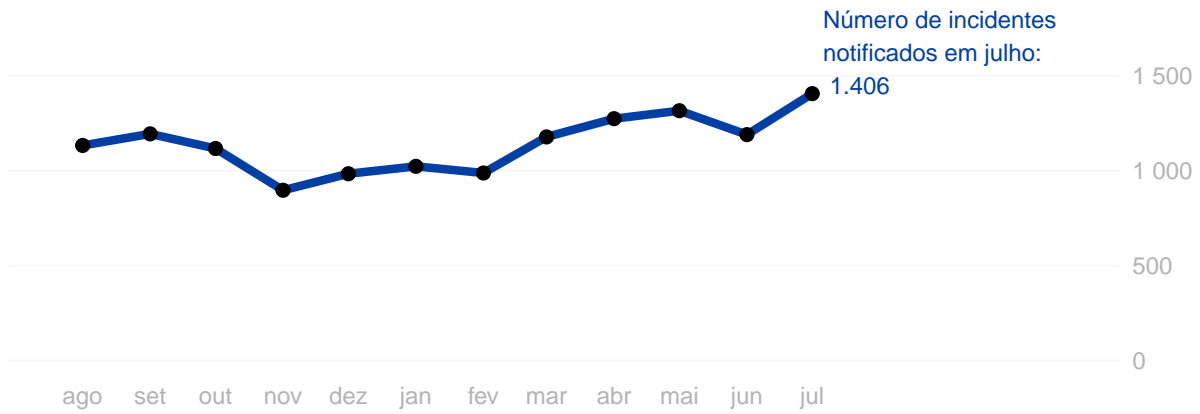
Com base nessas notificações este documento apresenta os seguintes resultados:

- Número de incidentes notificados por mês;
- Tipos de incidentes mais notificados no período;
- Incidentes notificados segundo tipo de serviço de saúde;
- Número de incidentes segundo grau do dano;
- Grau do dano segundo tipo de incidente;
- Grau do dano dos incidentes segundo tipo de serviço de saúde;
- Distribuição dos tipos de incidentes que resultaram em óbito;
- Distribuição do número de incidentes e grau do dano por faixa etária;
- Frequência de notificação dos incidentes considerados “never events”.

Anexo:

- Resultados anteriores apresentados por tabelas.

Número de incidentes notificados por mês.
Rio Grande do Sul, agosto de 2023 a julho de 2024.



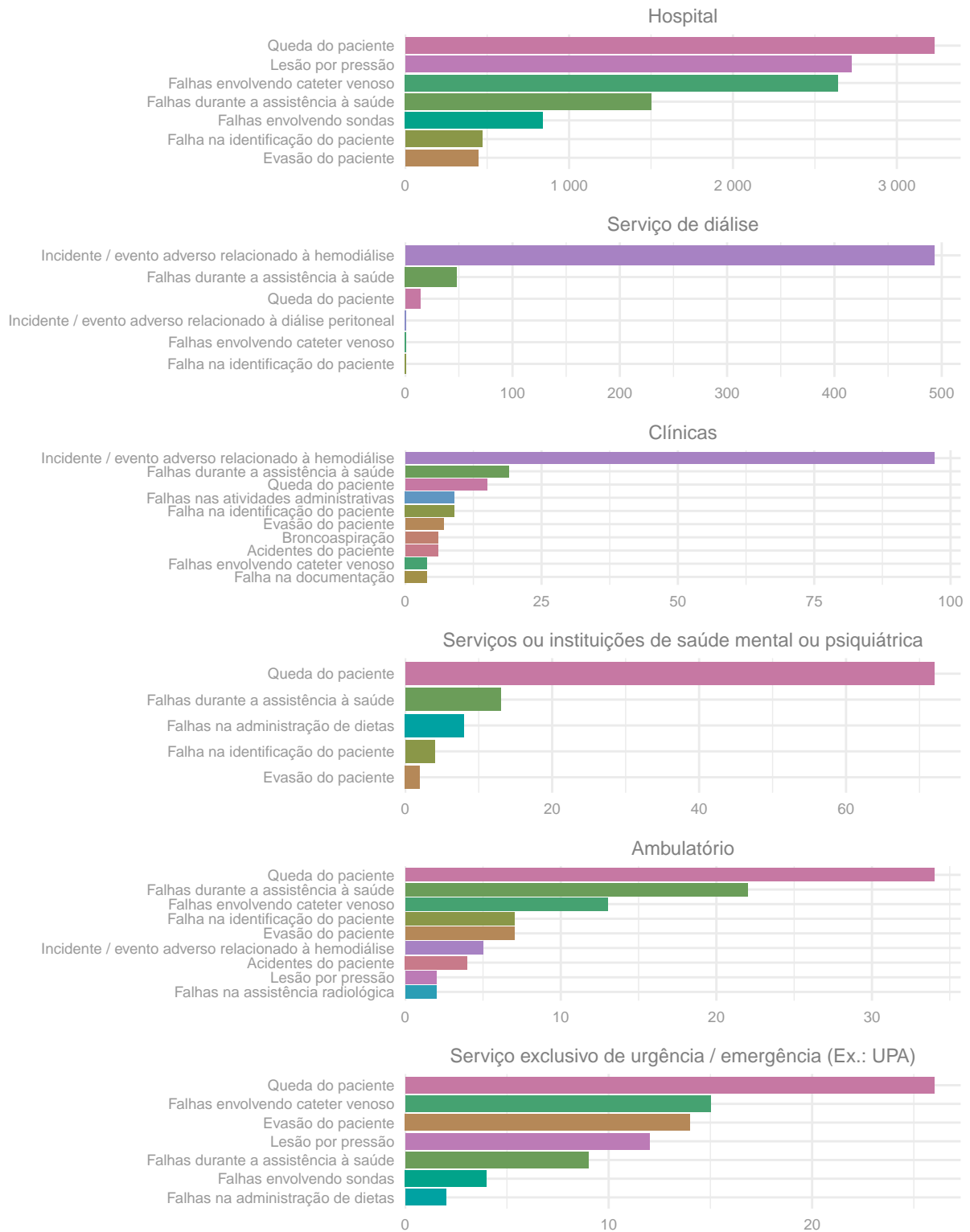
Tipos de incidentes notificados com maior frequência.

Rio Grande do Sul, agosto de 2023 a julho de 2024.

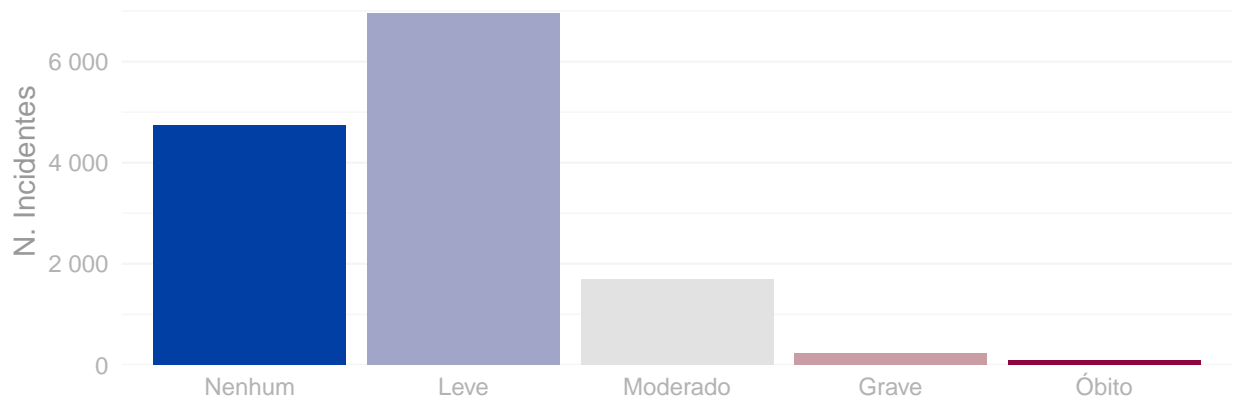


Número de incidentes notificados segundo tipo de serviço de saúde.

Rio Grande do Sul, agosto de 2023 a julho de 2024.

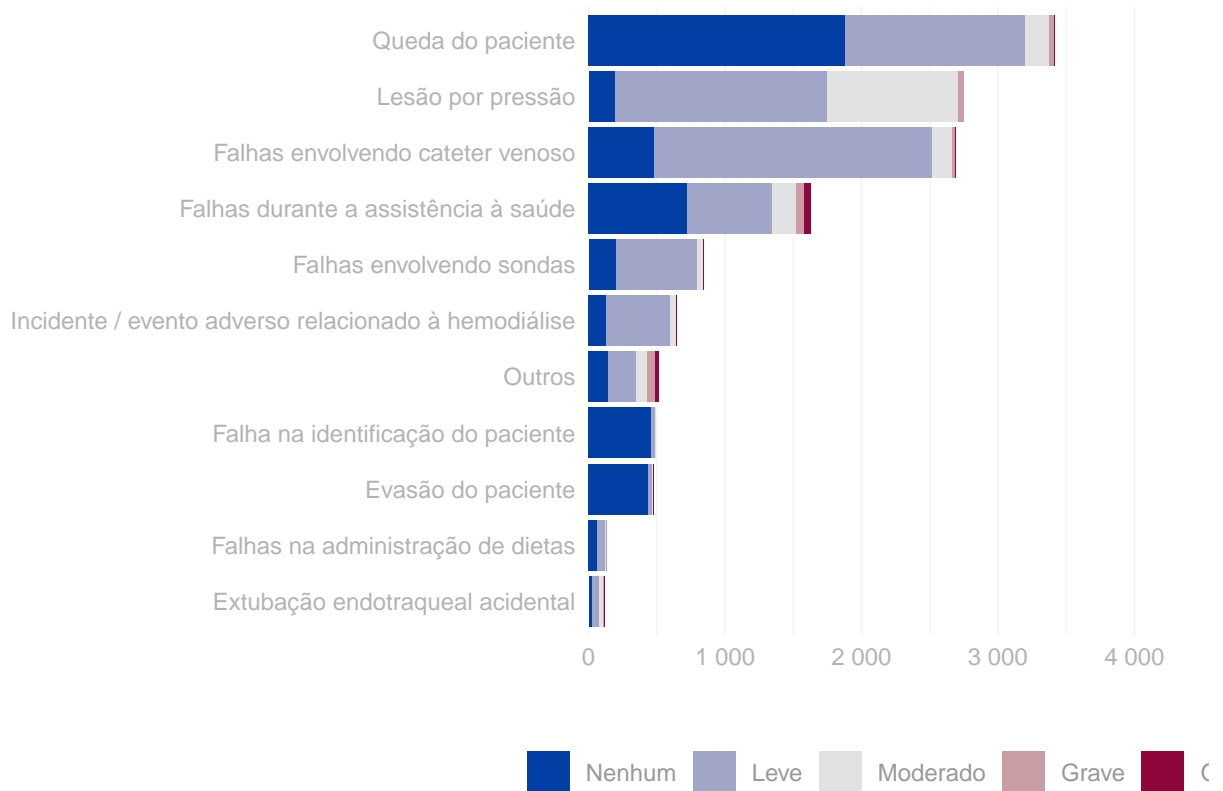


Número de incidentes notificados segundo grau do dano.
Rio Grande do Sul, agosto de 2023 a julho de 2024.



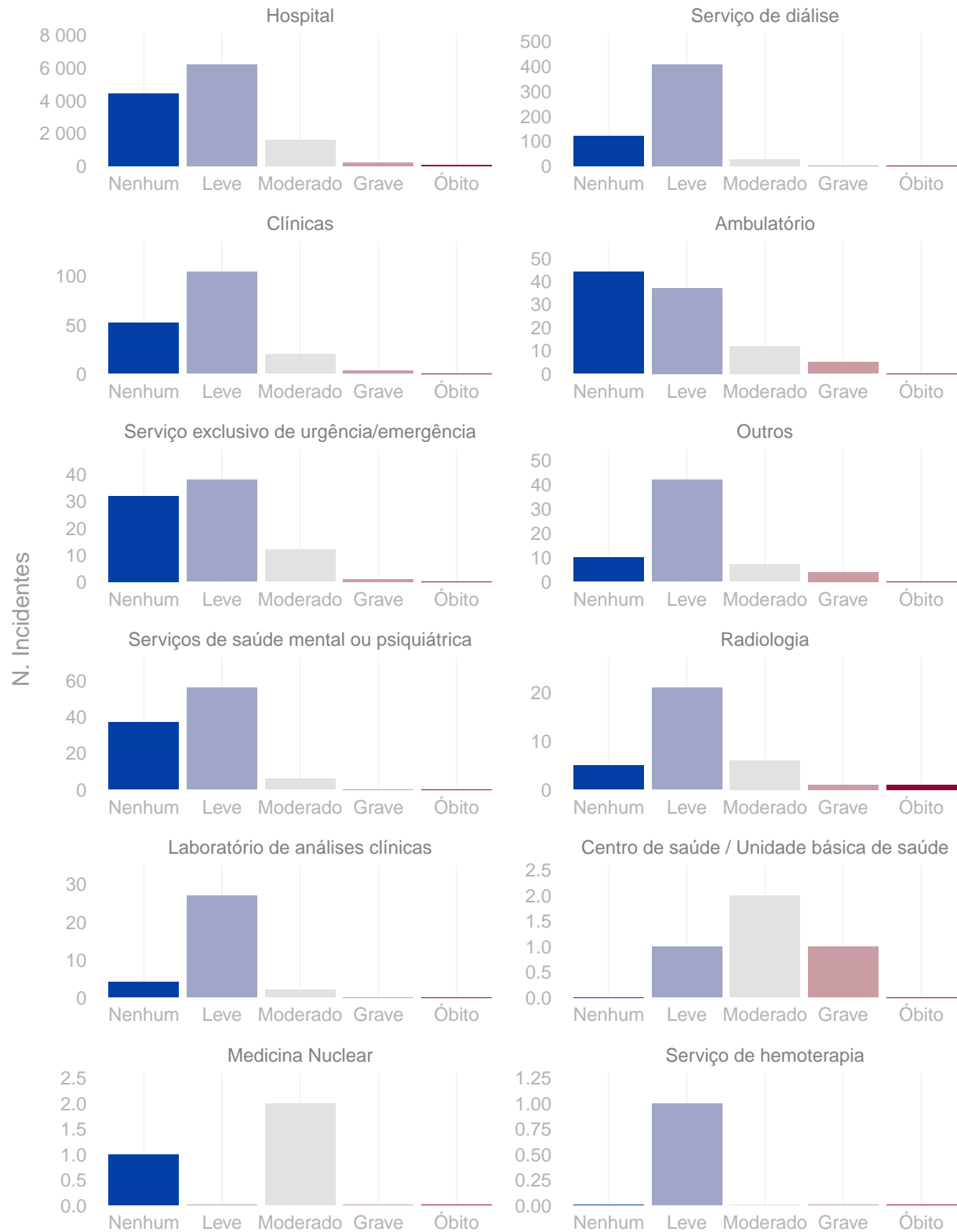
Distribuição do grau do dano segundo tipo de incidente.

Rio Grande do Sul, agosto de 2023 a julho de 2024

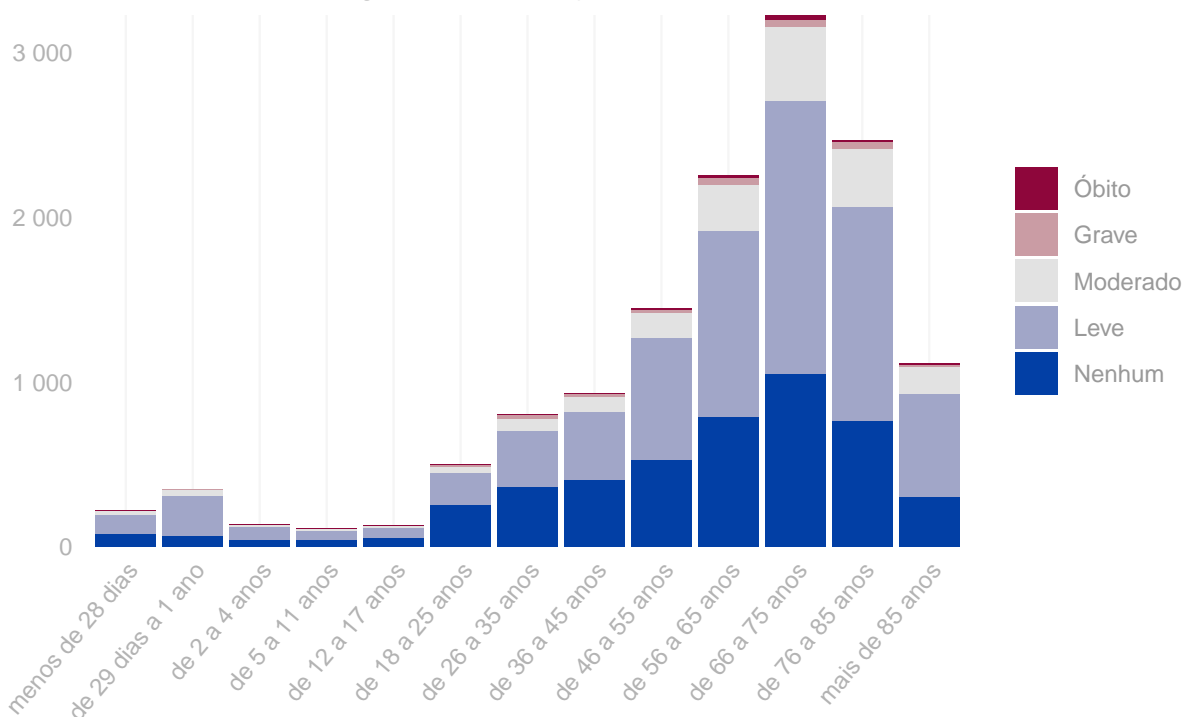


Grau do dano por tipo de serviço de saúde

Rio Grande do Sul, agosto de 2023 a julho de 2024.



Distribuição do número de incidentes e grau do dano por faixa etária.
Rio Grande do Sul, agosto de 2023 a julho de 2024.



Tipo de eventos adversos que resultaram em óbito. Rio Grande do Sul, agosto de 2023 a julho de 2024.

Tipo de incidente	Óbitos
Falhas durante a assistência à saúde	47
Broncoaspiração	11
Falhas durante procedimento cirúrgico	5
Queda do paciente	5
Falhas envolvendo cateter venoso	3
Falhas no cuidado / proteção do paciente	3
Acidentes do paciente	2
Extubação endotraqueal acidental	2
Evasão do paciente	1
Falhas envolvendo sondas	1
Falhas na administração de O2 ou gases medicinais	1
Falhas na assistência radiológica	1
Falhas nas atividades administrativas	1
Incidente / evento adverso relacionado à hemodiálise	1

Quantidade de “never events” notificados. Rio Grande do Sul, agosto de 2023 a julho de 2024.

Never events	Quantidade
Lesão por pressão - Estágio 3 (perda total da espessura da pele)	336
Lesão por pressão - Estágio 4 (perda total da espessura da pele e perda tissular)	75
Lesão por pressão - Não Classificável (perda total da espessura da pele e perda tissular não visível)	45
Retenção não intencional de corpo estranho em um paciente após a cirurgia	21
Suicídio de paciente, tentativa de suicídio ou dano autoinfligido que resulte em lesão séria durante a assistência dentro do serviço de saúde	10
Procedimento cirúrgico realizado no lado errado do corpo	4
Procedimento cirúrgico realizado em local errado	3
Procedimento cirúrgico realizado no paciente errado	2
Realização de cirurgia errada em um paciente	2
Alta ou liberação de paciente de qualquer idade que seja incapaz de tomar decisões, para outra pessoa não autorizada	1
Lesão grave associado à queda do paciente durante prestação de cuidados/atendimento – Never event	1
Óbito intra-operatório ou imediatamente pós-operatório / pós-procedimento em paciente ASA Classe 1	1

Anexo

Resultados das figuras anteriores apresentados em forma de tabelas.

Número de incidentes notificados por mês. Rio Grande do Sul, agosto de 2023 a julho de 2024.

Ano	Mês	N. Incidentes
2023	Agosto	1.133
2023	Setembro	1.194
2023	Outubro	1.117
2023	Novembro	897
2023	Dezembro	984
2024	Janeiro	1.023
2024	Fevereiro	988
2024	Março	1.178
2024	Abril	1.274
2024	Maiο	1.316
2024	Junho	1.190
2024	Julho	1.406

Número de notificações por tipo de incidente / evento adverso. Rio Grande do Sul, agosto de 2023 a julho de 2024.

Tipo de incidente ou evento adverso	N. Notificações
Queda do paciente	3.415
Lesão por pressão	2.749
Falhas envolvendo cateter venoso	2.688
Falhas durante a assistência à saúde	1.629
Falhas envolvendo sondas	846
Incidente / evento adverso relacionado à hemodiálise	648
Falha na identificação do paciente	493
Evasão do paciente	476
Falhas na administração de dietas	130
Extubação endotraqueal acidental	115
Broncoaspiração	105
Acidentes do paciente	78
Falha na documentação	74
Falhas durante procedimento cirúrgico	60
Falhas ocorridas em laboratórios clínicos ou de patologia	57
Falhas nas atividades administrativas	48
Queimadura de paciente	24

(continuação)

Tipo de incidente ou evento adverso	N. Notificações
Tromboembolismo venoso (TEV)	21
Falhas na assistência radiológica	20
Falhas no cuidado / proteção do paciente	12
Falhas na administração de O2 ou gases medicinais	8
Incidente / evento adverso relacionado à diálise peritoneal	4

Número de incidentes notificados segundo tipo de serviço de saúde. Rio Grande do Sul, agosto de 2023 a julho de 2024.

Tipo de Serviço	Tipo de Incidente / Evento Adverso	Notificações
Hospital	Queda do paciente	3.228
Hospital	Lesão por pressão	2.721
Hospital	Falhas envolvendo cateter venoso	2.642
Hospital	Falhas durante a assistência à saúde	1.502
Hospital	Falhas envolvendo sondas	841
Hospital	Falha na identificação do paciente	469
Hospital	Evasão do paciente	446
Serviço de diálise	Incidente / evento adverso relacionado à hemodiálise	493
Serviço de diálise	Falhas durante a assistência à saúde	48
Serviço de diálise	Queda do paciente	14
Serviço de diálise	Incidente / evento adverso relacionado à diálise peritoneal	1
Serviço de diálise	Falhas envolvendo cateter venoso	1
Serviço de diálise	Falha na identificação do paciente	1
Clínicas	Incidente / evento adverso relacionado à hemodiálise	97
Clínicas	Falhas durante a assistência à saúde	19
Clínicas	Queda do paciente	15
Clínicas	Falhas nas atividades administrativas	9
Clínicas	Falha na identificação do paciente	9
Clínicas	Evasão do paciente	7
Clínicas	Broncoaspiração	6
Clínicas	Acidentes do paciente	6
Clínicas	Falhas envolvendo cateter venoso	4
Clínicas	Falha na documentação	4
Serviços de saúde mental ou psiquiátrica	Queda do paciente	72
Serviços de saúde mental ou psiquiátrica	Falhas durante a assistência à saúde	13
Serviços de saúde mental ou psiquiátrica	Falhas na administração de dietas	8
Serviços de saúde mental ou psiquiátrica	Falha na identificação do paciente	4
Serviços de saúde mental ou psiquiátrica	Evasão do paciente	2
Ambulatório	Queda do paciente	34
Ambulatório	Falhas durante a assistência à saúde	22
Ambulatório	Falhas envolvendo cateter venoso	13
Ambulatório	Falha na identificação do paciente	7
Ambulatório	Evasão do paciente	7
Ambulatório	Incidente / evento adverso relacionado à hemodiálise	5
Ambulatório	Acidentes do paciente	4
Ambulatório	Lesão por pressão	2

(continuação)

Tipo de Serviço	Tipo de Incidente / Evento Adverso	Notificações
Ambulatório	Falhas na assistência radiológica	2
Serviço exclusivo de urgência/emergência	Queda do paciente	26
Serviço exclusivo de urgência/emergência	Falhas envolvendo cateter venoso	15
Serviço exclusivo de urgência/emergência	Evasão do paciente	14
Serviço exclusivo de urgência/emergência	Lesão por pressão	12
Serviço exclusivo de urgência/emergência	Falhas durante a assistência à saúde	9
Serviço exclusivo de urgência/emergência	Falhas envolvendo sondas	4
Serviço exclusivo de urgência/emergência	Falhas na administração de dietas	2

Número de incidentes notificados segundo grau do dano causado. Rio Grande do Sul, agosto de 2023 a julho de 2024.

Grau do Dano	Notificações
Nenhum	4.744
Leve	6.960
Moderado	1.690
Grave	222
Óbito	84

Grau do dano segundo tipo de incidente / evento adverso. Rio Grande do Sul, agosto de 2023 a julho de 2024.

Tipo de Incidente / Evento Adverso	Grau do Dano	Notificações
Extubação endotraqueal acidental	Nenhum	28
Extubação endotraqueal acidental	Leve	48
Extubação endotraqueal acidental	Moderado	31
Extubação endotraqueal acidental	Grave	6
Extubação endotraqueal acidental	Óbito	2
Falhas na administração de dietas	Nenhum	62
Falhas na administração de dietas	Leve	61
Falhas na administração de dietas	Moderado	4
Falhas na administração de dietas	Grave	3
Evasão do paciente	Nenhum	440
Evasão do paciente	Leve	25
Evasão do paciente	Moderado	8
Evasão do paciente	Grave	2
Evasão do paciente	Óbito	1
Falha na identificação do paciente	Nenhum	456
Falha na identificação do paciente	Leve	34
Falha na identificação do paciente	Moderado	3
Outros	Nenhum	148
Outros	Leve	199
Outros	Moderado	86

(continuação)

Tipo de Incidente / Evento Adverso	Grau do Dano	Notificações
Outros	Grave	54
Outros	Óbito	24
Incidente / evento adverso relacionado à hemodiálise	Nenhum	128
Incidente / evento adverso relacionado à hemodiálise	Leve	473
Incidente / evento adverso relacionado à hemodiálise	Moderado	45
Incidente / evento adverso relacionado à hemodiálise	Grave	1
Incidente / evento adverso relacionado à hemodiálise	Óbito	1
Falhas envolvendo sondas	Nenhum	205
Falhas envolvendo sondas	Leve	588
Falhas envolvendo sondas	Moderado	47
Falhas envolvendo sondas	Grave	5
Falhas envolvendo sondas	Óbito	1
Falhas durante a assistência à saúde	Nenhum	722
Falhas durante a assistência à saúde	Leve	625
Falhas durante a assistência à saúde	Moderado	175
Falhas durante a assistência à saúde	Grave	60
Falhas durante a assistência à saúde	Óbito	47
Falhas envolvendo cateter venoso	Nenhum	481
Falhas envolvendo cateter venoso	Leve	2.035
Falhas envolvendo cateter venoso	Moderado	152
Falhas envolvendo cateter venoso	Grave	17
Falhas envolvendo cateter venoso	Óbito	3
Lesão por pressão	Nenhum	197
Lesão por pressão	Leve	1.547
Lesão por pressão	Moderado	967
Lesão por pressão	Grave	38
Queda do paciente	Nenhum	1.877
Queda do paciente	Leve	1.325
Queda do paciente	Moderado	172
Queda do paciente	Grave	36
Queda do paciente	Óbito	5

Grau do dano segundo tipo de serviço de saúde. Rio Grande do Sul, agosto de 2023 a julho de 2024.

Tipo de serviço	Grau do Dano	Notificações
Hospital	Nenhum	4.439
Hospital	Leve	6.224
Hospital	Moderado	1.594
Hospital	Grave	206
Hospital	Óbito	82
Serviço de diálise	Nenhum	120
Serviço de diálise	Leve	409
Serviço de diálise	Moderado	27
Serviço de diálise	Grave	1
Serviço de diálise	Óbito	1
Clínicas	Nenhum	52
Clínicas	Leve	104

(continuação)

Tipo de serviço	Grau do Dano	Notificações
Clínicas	Moderado	20
Clínicas	Grave	3
Clínicas	Óbito	0
Ambulatório	Nenhum	44
Ambulatório	Leve	37
Ambulatório	Moderado	12
Ambulatório	Grave	5
Ambulatório	Óbito	0
Serviço exclusivo de urgência/emergência	Nenhum	32
Serviço exclusivo de urgência/emergência	Leve	38
Serviço exclusivo de urgência/emergência	Moderado	12
Serviço exclusivo de urgência/emergência	Grave	1
Serviço exclusivo de urgência/emergência	Óbito	0
Outros	Nenhum	10
Outros	Leve	42
Outros	Moderado	7
Outros	Grave	4
Outros	Óbito	0
Serviços de saúde mental ou psiquiátrica	Nenhum	37
Serviços de saúde mental ou psiquiátrica	Leve	56
Serviços de saúde mental ou psiquiátrica	Moderado	6
Serviços de saúde mental ou psiquiátrica	Grave	0
Serviços de saúde mental ou psiquiátrica	Óbito	0
Radiologia	Nenhum	5
Radiologia	Leve	21
Radiologia	Moderado	6
Radiologia	Grave	1
Radiologia	Óbito	1
Laboratório de análises clínicas	Nenhum	4
Laboratório de análises clínicas	Leve	27
Laboratório de análises clínicas	Moderado	2
Laboratório de análises clínicas	Grave	0
Laboratório de análises clínicas	Óbito	0
Centro de saúde / Unidade básica de saúde	Nenhum	0
Centro de saúde / Unidade básica de saúde	Leve	1
Centro de saúde / Unidade básica de saúde	Moderado	2
Centro de saúde / Unidade básica de saúde	Grave	1
Centro de saúde / Unidade básica de saúde	Óbito	0
Medicina Nuclear	Nenhum	1
Medicina Nuclear	Leve	0
Medicina Nuclear	Moderado	2
Medicina Nuclear	Grave	0
Medicina Nuclear	Óbito	0
Serviço de hemoterapia	Nenhum	0
Serviço de hemoterapia	Leve	1
Serviço de hemoterapia	Moderado	0
Serviço de hemoterapia	Grave	0
Serviço de hemoterapia	Óbito	0

Número de incidentes / eventos adversos segundo faixa etária dos pacientes. Rio Grande do Sul, agosto de 2023 a julho de 2024.

Faixa Etária	N. Incidentes
menos de 28 dias	223

(continuação)

Faixa Etária	N. Incidentes
de 29 dias a 1 ano	347
de 2 a 4 anos	134
de 5 a 11 anos	111
de 12 a 17 anos	132
de 18 a 25 anos	498
de 26 a 35 anos	803
de 36 a 45 anos	934
de 46 a 55 anos	1.448
de 56 a 65 anos	2.257
de 66 a 75 anos	3.229
de 76 a 85 anos	2.469
mais de 85 anos	1.115