

Incidentes relacionados à assistência à saúde

Resultados das notificações realizadas no Notivisa - Paraíba, agosto de 2023 a julho de 2024

A Resolução da Diretoria Colegiada (RDC) nº. 36 de 25 de julho de 2013 estabelece a obrigatoriedade de implantação dos Núcleos de Segurança do Paciente (NSP) em serviços de saúde do país.

Cumprindo o referido regulamento técnico, os NSP dos serviços de saúde do Brasil vêm realizando, mensalmente, a notificação de eventos adversos (EA) relacionados à assistência ao Sistema Nacional de Vigilância Sanitária (SNVS). O registro é feito por meio do módulo Assistência à Saúde do Sistema de Notificações em Vigilância Sanitária (NOTIVISA).

Um papel importante do SNVS envolve a vigilância e o monitoramento de incidentes relacionados à assistência à saúde, além de promover o retorno de informações aos notificadores. Sabe-se também que é fundamental associar os resultados obtidos com as medidas de prevenção pertinentes, detectando riscos no cuidado, determinando as causas dos EA e propondo práticas seguras para a redução dos riscos e a segurança do paciente em serviços de saúde. Sendo assim, a Gerência Geral de Tecnologia em Serviços de Saúde (GGTES/Anvisa) objetiva com a publicação deste relatório disponibilizar os resultados obtidos pela análise dos dados de incidentes relacionados à assistência à saúde notificados pelos NSP dos serviços de saúde do país ao SNVS, por meio do Sistema NOTIVISA (módulo assistência à saúde).

Os dados analisados neste relatório são referentes ao período de agosto de 2023 a julho de 2024.

Com base nessas notificações este documento apresenta os seguintes resultados:

- Número de incidentes notificados por mês;
- Tipos de incidentes mais notificados no período;
- Incidentes notificados segundo tipo de serviço de saúde;
- Número de incidentes segundo grau do dano;
- Grau do dano segundo tipo de incidente;
- Grau do dano dos incidentes segundo tipo de serviço de saúde;
- Distribuição dos tipos de incidentes que resultaram em óbito;
- Distribuição do número de incidentes e grau do dano por faixa etária;
- Frequência de notificação dos incidentes considerados “never events”.

Anexo:

- Resultados anteriores apresentados por tabelas.

Número de incidentes notificados por mês.
Paraíba, agosto de 2023 a julho de 2024.



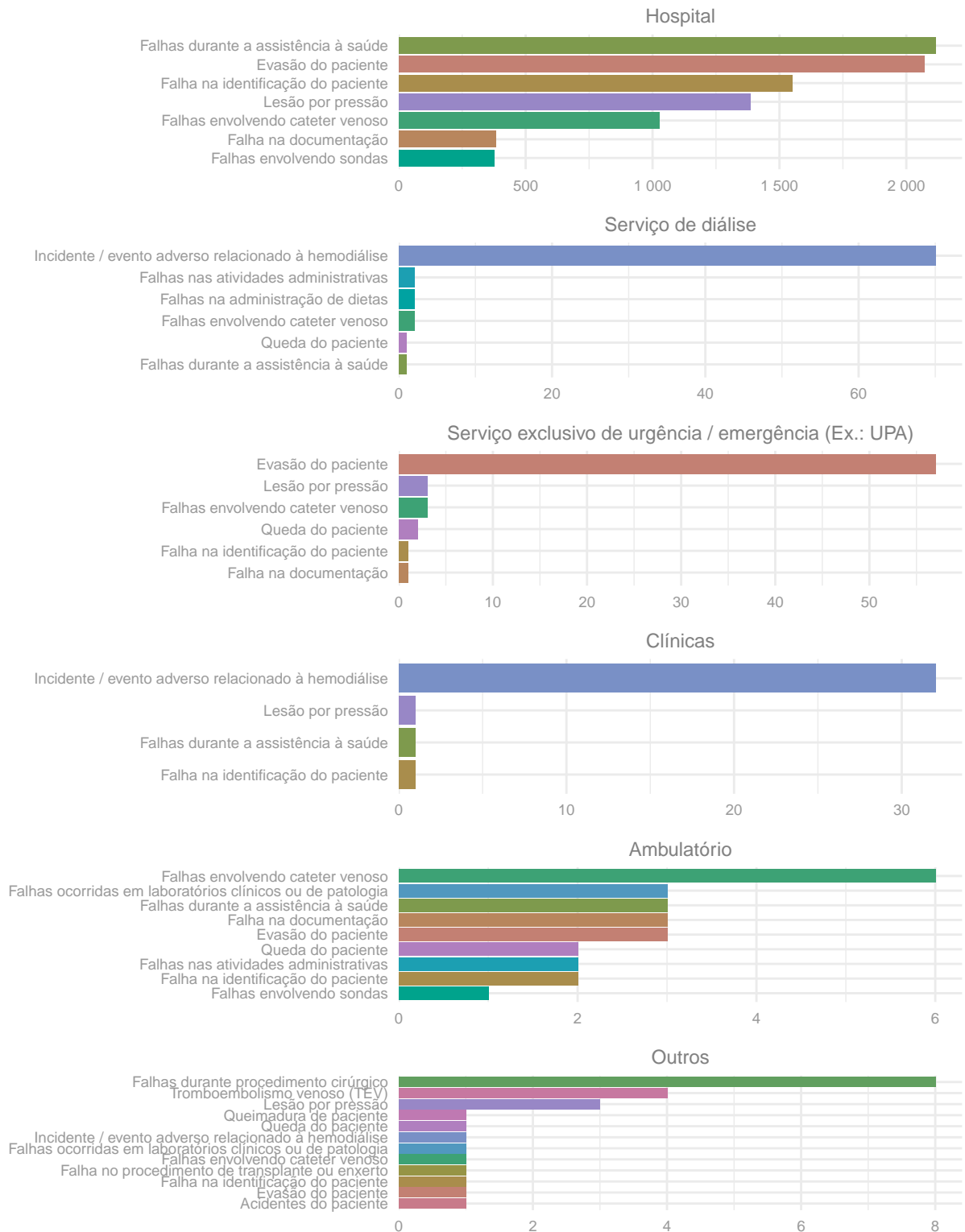
Tipos de incidentes notificados com maior frequência.

Paraíba, agosto de 2023 a julho de 2024.

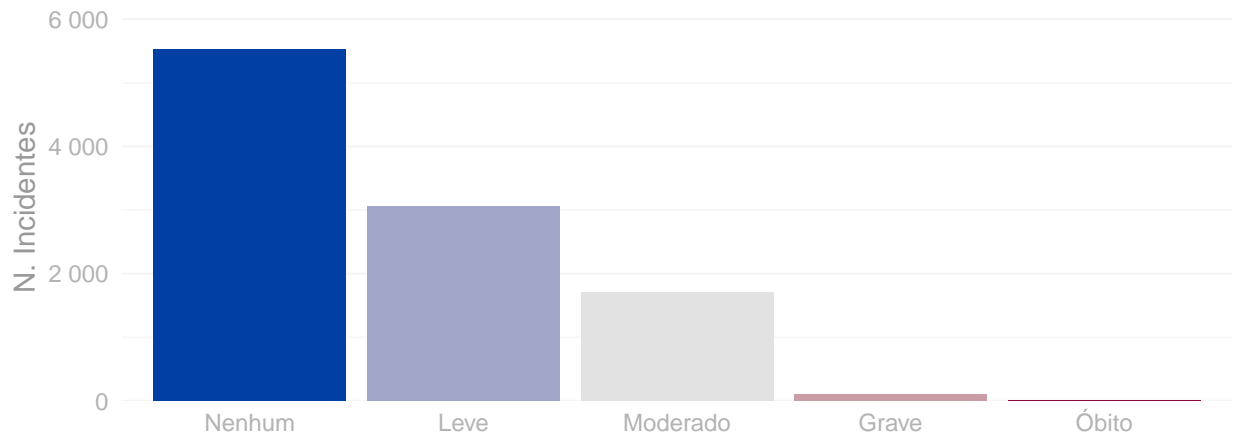


Número de incidentes notificados segundo tipo de serviço de saúde.

Paraíba, agosto de 2023 a julho de 2024.

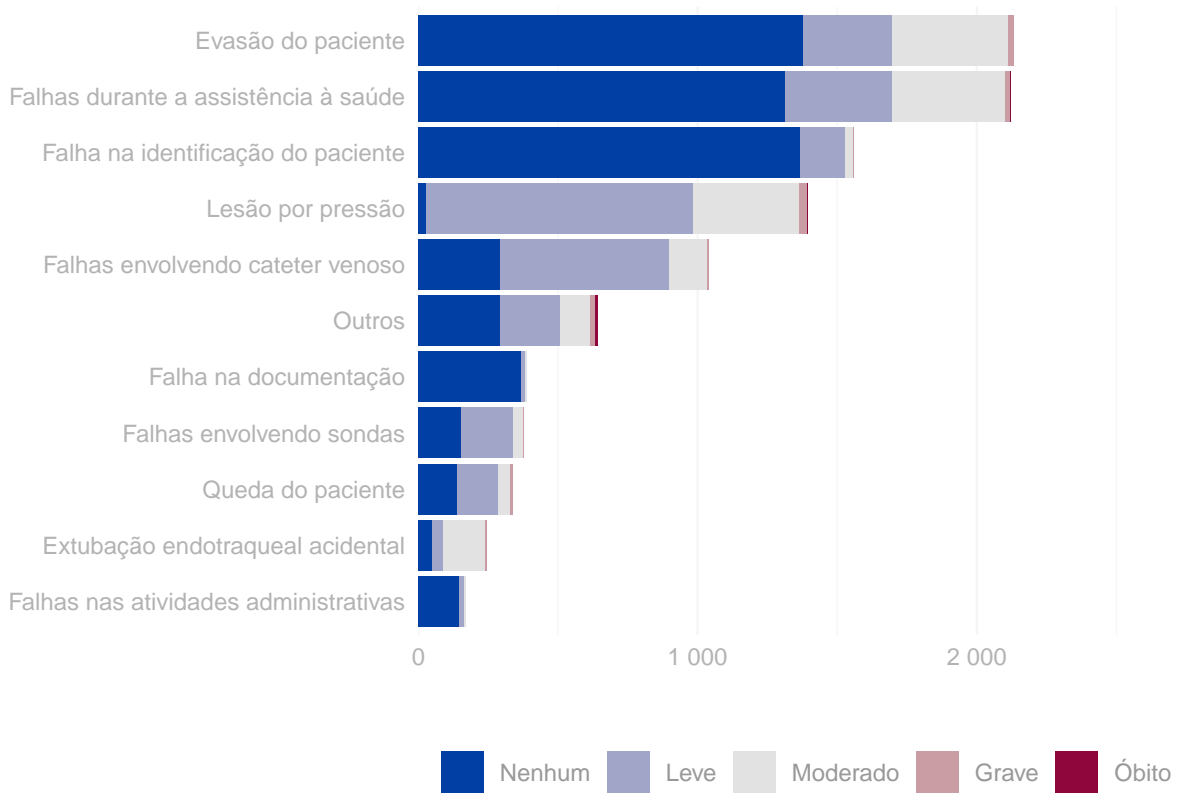


Número de incidentes notificados segundo grau do dano.
Paraíba, agosto de 2023 a julho de 2024.



Distribuição do grau do dano segundo tipo de incidente.

Paraíba, agosto de 2023 a julho de 2024.

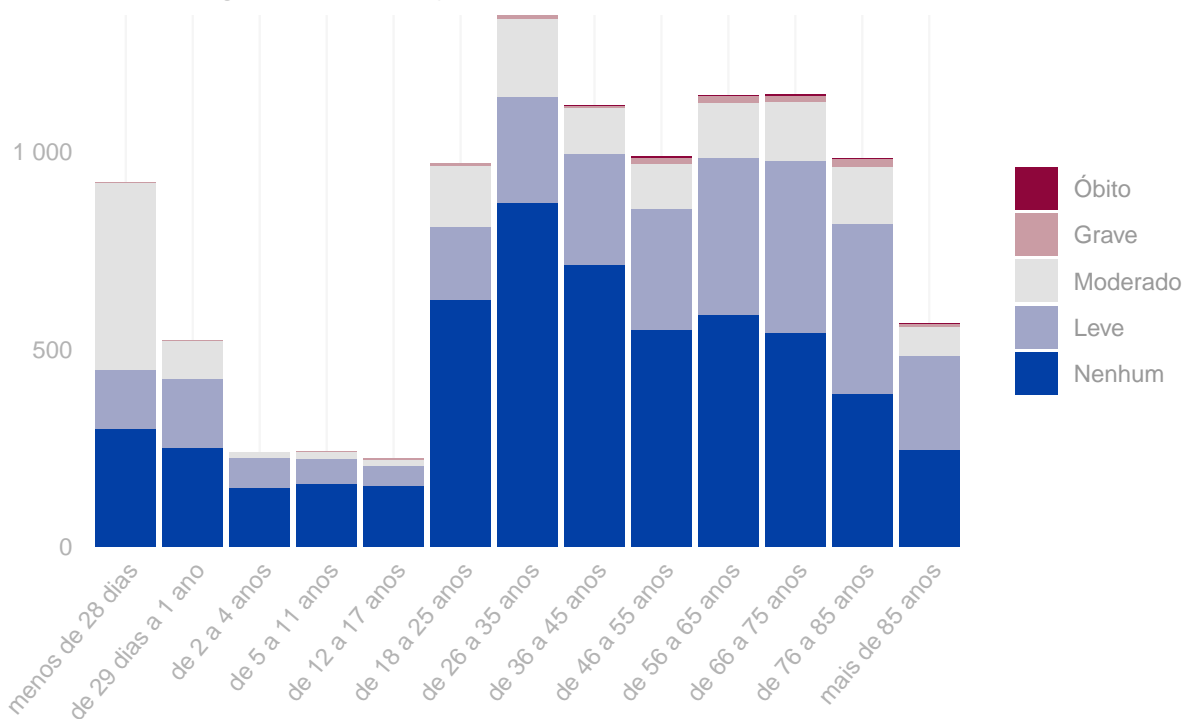


Grau do dano por tipo de serviço de saúde

Paraíba, agosto de 2023 a julho de 2024.



Distribuição do número de incidentes e grau do dano por faixa etária.
Paraíba, agosto de 2023 a julho de 2024.



Tipo de eventos adversos que resultaram em óbito. Paraíba, agosto de 2023 a julho de 2024.

Tipo de incidente	Óbitos
Broncoaspiração	7
Falhas durante a assistência à saúde	2
Falhas na administração de O2 ou gases medicinais	1
Lesão por pressão	1
Tromboembolismo venoso (TEV)	1

Quantidade de “never events” notificados. Paraíba, agosto de 2023 a julho de 2024.

Never events	Quantidade
Lesão por pressão - Estágio 3 (perda total da espessura da pele)	57
Lesão por pressão - Estágio 4 (perda total da espessura da pele e perda tissular)	17
Lesão por pressão - Não Classificável (perda total da espessura da pele e perda tissular não visível)	6
Suicídio de paciente, tentativa de suicídio ou dano autoinfligido que resulte em lesão séria durante a assistência dentro do serviço de saúde	4
Lesão grave associado à queda do paciente durante prestação de cuidados/atendimento – Never event	2
Retenção não intencional de corpo estranho em um paciente após a cirurgia	2
Procedimento cirúrgico realizado no lado errado do corpo	1
Óbito ou lesão grave de paciente associados à queimadura decorrente de qualquer fonte durante a assistência dentro do serviço de saúde	1

Anexo

Resultados das figuras anteriores apresentados em forma de tabelas.

Número de incidentes notificados por mês. Paraíba, agosto de 2023 a julho de 2024.

Ano	Mês	N. Incidentes
2023	Agosto	715
2023	Setembro	641
2023	Outubro	639
2023	Novembro	699
2023	Dezembro	624
2024	Janeiro	849
2024	Fevereiro	854
2024	Março	918
2024	Abril	982
2024	Maiο	1.012
2024	Junho	1.238
2024	Julho	1.235

Número de notificações por tipo de incidente / evento adverso. Paraíba, agosto de 2023 a julho de 2024.

Tipo de incidente ou evento adverso	N. Notificações
Evasão do paciente	2.132
Falhas durante a assistência à saúde	2.120
Falha na identificação do paciente	1.559
Lesão por pressão	1.395
Falhas envolvendo cateter venoso	1.040
Falha na documentação	388
Falhas envolvendo sondas	377
Queda do paciente	338
Extubação endotraqueal acidental	245
Falhas nas atividades administrativas	170
Incidente / evento adverso relacionado à hemodiálise	145
Falhas durante procedimento cirúrgico	143
Falhas na administração de dietas	134
Falhas ocorridas em laboratórios clínicos ou de patologia	91
Queimadura de paciente	40
Broncoaspiração	29
Acidentes do paciente	26

(continuação)

Tipo de incidente ou evento adverso	N. Notificações
Falhas na assistência radiológica	10
Falhas na administração de O2 ou gases medicinais	9
Tromboembolismo venoso (TEV)	9
Falhas no cuidado / proteção do paciente	4
Falha no procedimento de transplante ou enxerto	2

Número de incidentes notificados segundo tipo de serviço de saúde. Paraíba, agosto de 2023 a julho de 2024.

Tipo de Serviço	Tipo de Incidente / Evento Adverso	Notificações
Hospital	Falhas durante a assistência à saúde	2.114
Hospital	Evasão do paciente	2.071
Hospital	Falha na identificação do paciente	1.552
Hospital	Lesão por pressão	1.386
Hospital	Falhas envolvendo cateter venoso	1.028
Hospital	Falha na documentação	383
Hospital	Falhas envolvendo sondas	376
Serviço de diálise	Incidente / evento adverso relacionado à hemodiálise	70
Serviço de diálise	Falhas nas atividades administrativas	2
Serviço de diálise	Falhas na administração de dietas	2
Serviço de diálise	Falhas envolvendo cateter venoso	2
Serviço de diálise	Queda do paciente	1
Serviço de diálise	Falhas durante a assistência à saúde	1
Serviço exclusivo de urgência/emergência	Evasão do paciente	57
Serviço exclusivo de urgência/emergência	Lesão por pressão	3
Serviço exclusivo de urgência/emergência	Falhas envolvendo cateter venoso	3
Serviço exclusivo de urgência/emergência	Queda do paciente	2
Serviço exclusivo de urgência/emergência	Falha na identificação do paciente	1
Serviço exclusivo de urgência/emergência	Falha na documentação	1
Clínicas	Incidente / evento adverso relacionado à hemodiálise	32
Clínicas	Lesão por pressão	1
Clínicas	Falhas durante a assistência à saúde	1
Clínicas	Falha na identificação do paciente	1
Ambulatório	Falhas envolvendo cateter venoso	6
Ambulatório	Falhas ocorridas em laboratórios clínicos ou de patologia	3
Ambulatório	Falhas durante a assistência à saúde	3
Ambulatório	Falha na documentação	3
Ambulatório	Evasão do paciente	3
Ambulatório	Queda do paciente	2
Ambulatório	Falhas nas atividades administrativas	2
Ambulatório	Falha na identificação do paciente	2
Ambulatório	Falhas envolvendo sondas	1
Outros	Falhas durante procedimento cirúrgico	8
Outros	Tromboembolismo venoso (TEV)	4
Outros	Lesão por pressão	3
Outros	Queimadura de paciente	1

(continuação)

Tipo de Serviço	Tipo de Incidente / Evento Adverso	Notificações
Outros	Queda do paciente	1
Outros	Incidente / evento adverso relacionado à hemodiálise	1
Outros	Falhas ocorridas em laboratórios clínicos ou de patologia	1
Outros	Falhas envolvendo cateter venoso	1
Outros	Falha no procedimento de transplante ou enxerto	1
Outros	Falha na identificação do paciente	1
Outros	Evasão do paciente	1
Outros	Acidentes do paciente	1

Número de incidentes notificados segundo grau do dano causado. Paraíba, agosto de 2023 a julho de 2024.

Grau do Dano	Notificações
Nenhum	5.531
Leve	3.050
Moderado	1.707
Grave	106
Óbito	12

Grau do dano segundo tipo de incidente / evento adverso. Paraíba, agosto de 2023 a julho de 2024.

Tipo de Incidente / Evento Adverso	Grau do Dano	Notificações
Falhas nas atividades administrativas	Nenhum	147
Falhas nas atividades administrativas	Leve	19
Falhas nas atividades administrativas	Moderado	4
Extubação endotraqueal acidental	Nenhum	49
Extubação endotraqueal acidental	Leve	41
Extubação endotraqueal acidental	Moderado	151
Extubação endotraqueal acidental	Grave	4
Queda do paciente	Nenhum	137
Queda do paciente	Leve	150
Queda do paciente	Moderado	43
Queda do paciente	Grave	8
Falhas envolvendo sondas	Nenhum	152
Falhas envolvendo sondas	Leve	188
Falhas envolvendo sondas	Moderado	35
Falhas envolvendo sondas	Grave	2
Falha na documentação	Nenhum	369
Falha na documentação	Leve	15
Falha na documentação	Moderado	4
Outros	Nenhum	295
Outros	Leve	212

(continuação)

Tipo de Incidente / Evento Adverso	Grau do Dano	Notificações
Outros	Moderado	108
Outros	Grave	18
Outros	Óbito	9
Falhas envolvendo cateter venoso	Nenhum	295
Falhas envolvendo cateter venoso	Leve	603
Falhas envolvendo cateter venoso	Moderado	136
Falhas envolvendo cateter venoso	Grave	6
Lesão por pressão	Nenhum	29
Lesão por pressão	Leve	956
Lesão por pressão	Moderado	380
Lesão por pressão	Grave	29
Lesão por pressão	Óbito	1
Falha na identificação do paciente	Nenhum	1.366
Falha na identificação do paciente	Leve	164
Falha na identificação do paciente	Moderado	26
Falha na identificação do paciente	Grave	3
Falhas durante a assistência à saúde	Nenhum	1.314
Falhas durante a assistência à saúde	Leve	383
Falhas durante a assistência à saúde	Moderado	406
Falhas durante a assistência à saúde	Grave	15
Falhas durante a assistência à saúde	Óbito	2
Evasão do paciente	Nenhum	1.378
Evasão do paciente	Leve	319
Evasão do paciente	Moderado	414
Evasão do paciente	Grave	21

Grau do dano segundo tipo de serviço de saúde. Paraíba, agosto de 2023 a julho de 2024.

Tipo de serviço	Grau do Dano	Notificações
Hospital	Nenhum	5.365
Hospital	Leve	2.982
Hospital	Moderado	1.687
Hospital	Grave	105
Hospital	Óbito	10
Ambulatório	Nenhum	14
Ambulatório	Leve	9
Ambulatório	Moderado	2
Ambulatório	Grave	0
Ambulatório	Óbito	0
Outros	Nenhum	2
Outros	Leve	6
Outros	Moderado	14
Outros	Grave	0
Outros	Óbito	2
Clínicas	Nenhum	6
Clínicas	Leve	28
Clínicas	Moderado	1
Clínicas	Grave	0

(continuação)

Tipo de serviço	Grau do Dano	Notificações
Clínicas	Óbito	0
Radiologia	Nenhum	3
Radiologia	Leve	1
Radiologia	Moderado	0
Radiologia	Grave	1
Radiologia	Óbito	0
Serviço de diálise	Nenhum	66
Serviço de diálise	Leve	11
Serviço de diálise	Moderado	1
Serviço de diálise	Grave	0
Serviço de diálise	Óbito	0
Serviço exclusivo de urgência/emergência	Nenhum	58
Serviço exclusivo de urgência/emergência	Leve	8
Serviço exclusivo de urgência/emergência	Moderado	1
Serviço exclusivo de urgência/emergência	Grave	0
Serviço exclusivo de urgência/emergência	Óbito	0
Centro de saúde / Unidade básica de saúde	Nenhum	0
Centro de saúde / Unidade básica de saúde	Leve	0
Centro de saúde / Unidade básica de saúde	Moderado	1
Centro de saúde / Unidade básica de saúde	Grave	0
Centro de saúde / Unidade básica de saúde	Óbito	0
Laboratório de análises clínicas	Nenhum	5
Laboratório de análises clínicas	Leve	4
Laboratório de análises clínicas	Moderado	0
Laboratório de análises clínicas	Grave	0
Laboratório de análises clínicas	Óbito	0
Serviço de hemoterapia	Nenhum	12
Serviço de hemoterapia	Leve	1
Serviço de hemoterapia	Moderado	0
Serviço de hemoterapia	Grave	0
Serviço de hemoterapia	Óbito	0

Número de incidentes / eventos adversos segundo faixa etária dos pacientes. Paraíba, agosto de 2023 a julho de 2024.

Faixa Etária	N. Incidentes
menos de 28 dias	923
de 29 dias a 1 ano	521
de 2 a 4 anos	239
de 5 a 11 anos	242
de 12 a 17 anos	222
de 18 a 25 anos	971
de 26 a 35 anos	1.345
de 36 a 45 anos	1.118
de 46 a 55 anos	987
de 56 a 65 anos	1.143
de 66 a 75 anos	1.146
de 76 a 85 anos	983
mais de 85 anos	566