

Incidentes relacionados à assistência à saúde

Resultados das notificações realizadas no Notivisa - Pará, agosto de 2023 a julho de 2024

A Resolução da Diretoria Colegiada (RDC) nº. 36 de 25 de julho de 2013 estabelece a obrigatoriedade de implantação dos Núcleos de Segurança do Paciente (NSP) em serviços de saúde do país.

Cumprindo o referido regulamento técnico, os NSP dos serviços de saúde do Brasil vêm realizando, mensalmente, a notificação de eventos adversos (EA) relacionados à assistência ao Sistema Nacional de Vigilância Sanitária (SNVS). O registro é feito por meio do módulo Assistência à Saúde do Sistema de Notificações em Vigilância Sanitária (NOTIVISA).

Um papel importante do SNVS envolve a vigilância e o monitoramento de incidentes relacionados à assistência à saúde, além de promover o retorno de informações aos notificadores. Sabe-se também que é fundamental associar os resultados obtidos com as medidas de prevenção pertinentes, detectando riscos no cuidado, determinando as causas dos EA e propondo práticas seguras para a redução dos riscos e a segurança do paciente em serviços de saúde. Sendo assim, a Gerência Geral de Tecnologia em Serviços de Saúde (GGTES/Anvisa) objetiva com a publicação deste relatório disponibilizar os resultados obtidos pela análise dos dados de incidentes relacionados à assistência à saúde notificados pelos NSP dos serviços de saúde do país ao SNVS, por meio do Sistema NOTIVISA (módulo assistência à saúde).

Os dados analisados neste relatório são referentes ao período de agosto de 2023 a julho de 2024.

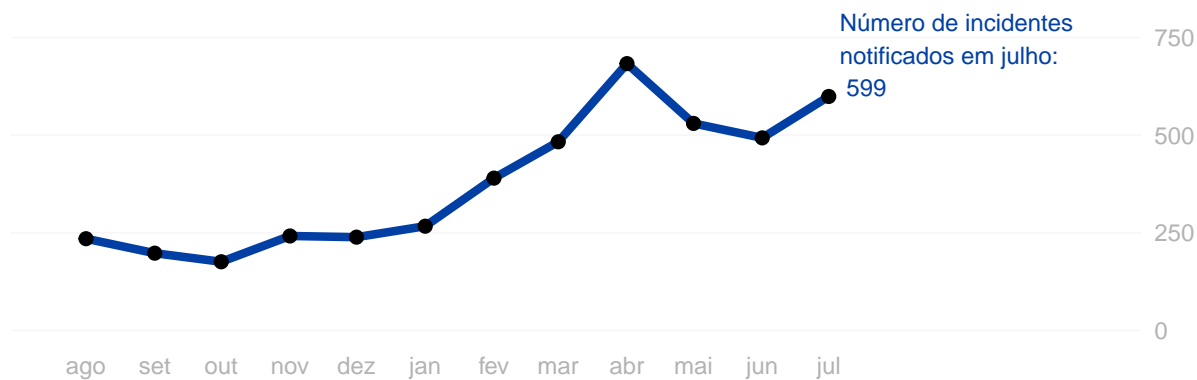
Com base nessas notificações este documento apresenta os seguintes resultados:

- Número de incidentes notificados por mês;
- Tipos de incidentes mais notificados no período;
- Incidentes notificados segundo tipo de serviço de saúde;
- Número de incidentes segundo grau do dano;
- Grau do dano segundo tipo de incidente;
- Grau do dano dos incidentes segundo tipo de serviço de saúde;
- Distribuição dos tipos de incidentes que resultaram em óbito;
- Distribuição do número de incidentes e grau do dano por faixa etária;
- Frequência de notificação dos incidentes considerados “never events”.

Anexo:

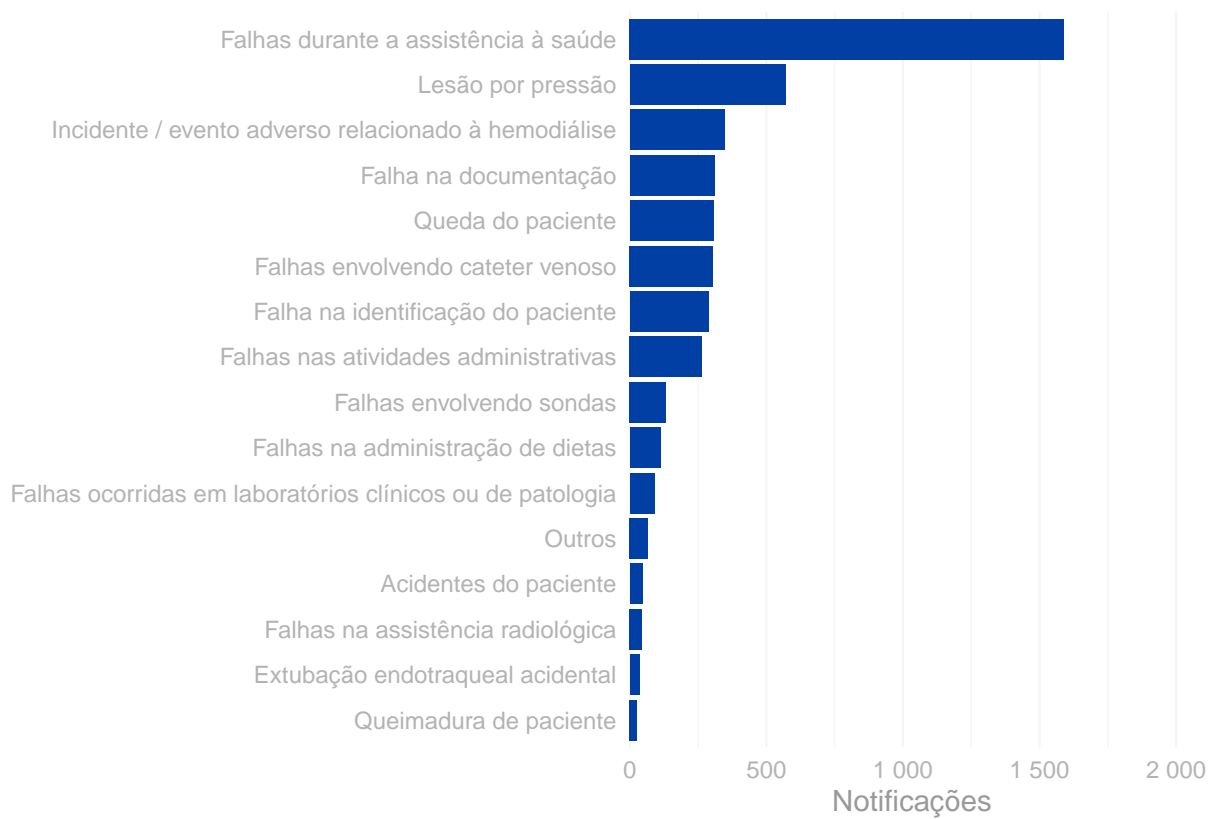
- Resultados anteriores apresentados por tabelas.

Número de incidentes notificados por mês.
Pará, agosto de 2023 a julho de 2024.



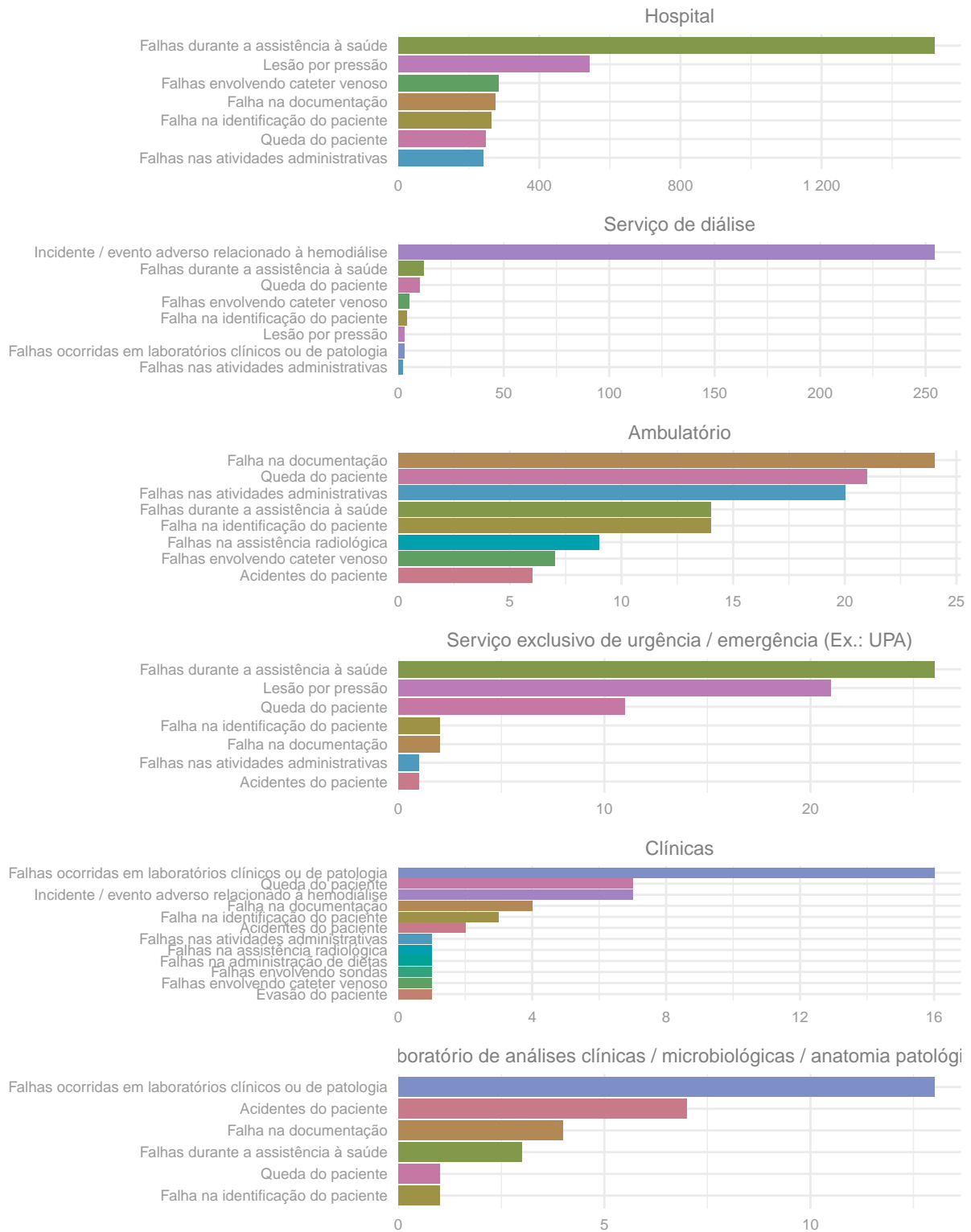
Tipos de incidentes notificados com maior frequência.

Pará, agosto de 2023 a julho de 2024.

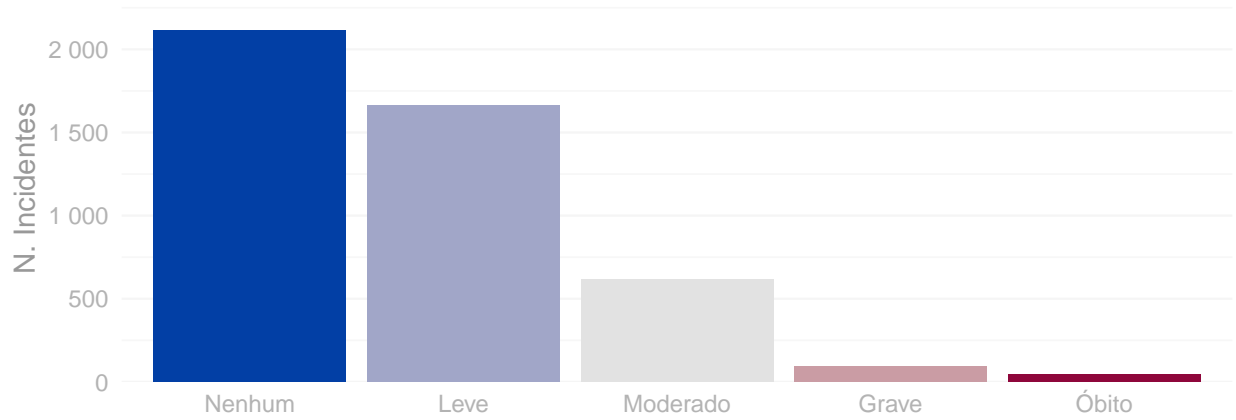


Número de incidentes notificados segundo tipo de serviço de saúde.

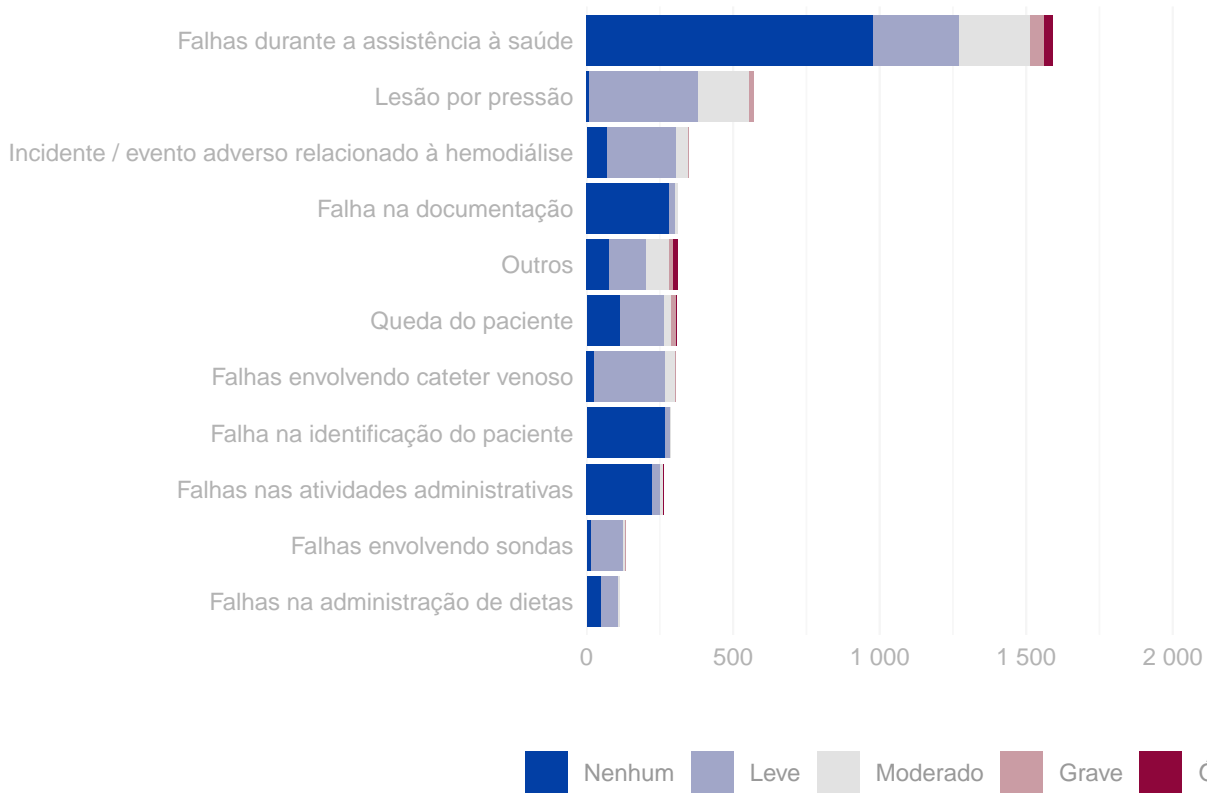
Pará, agosto de 2023 a julho de 2024.



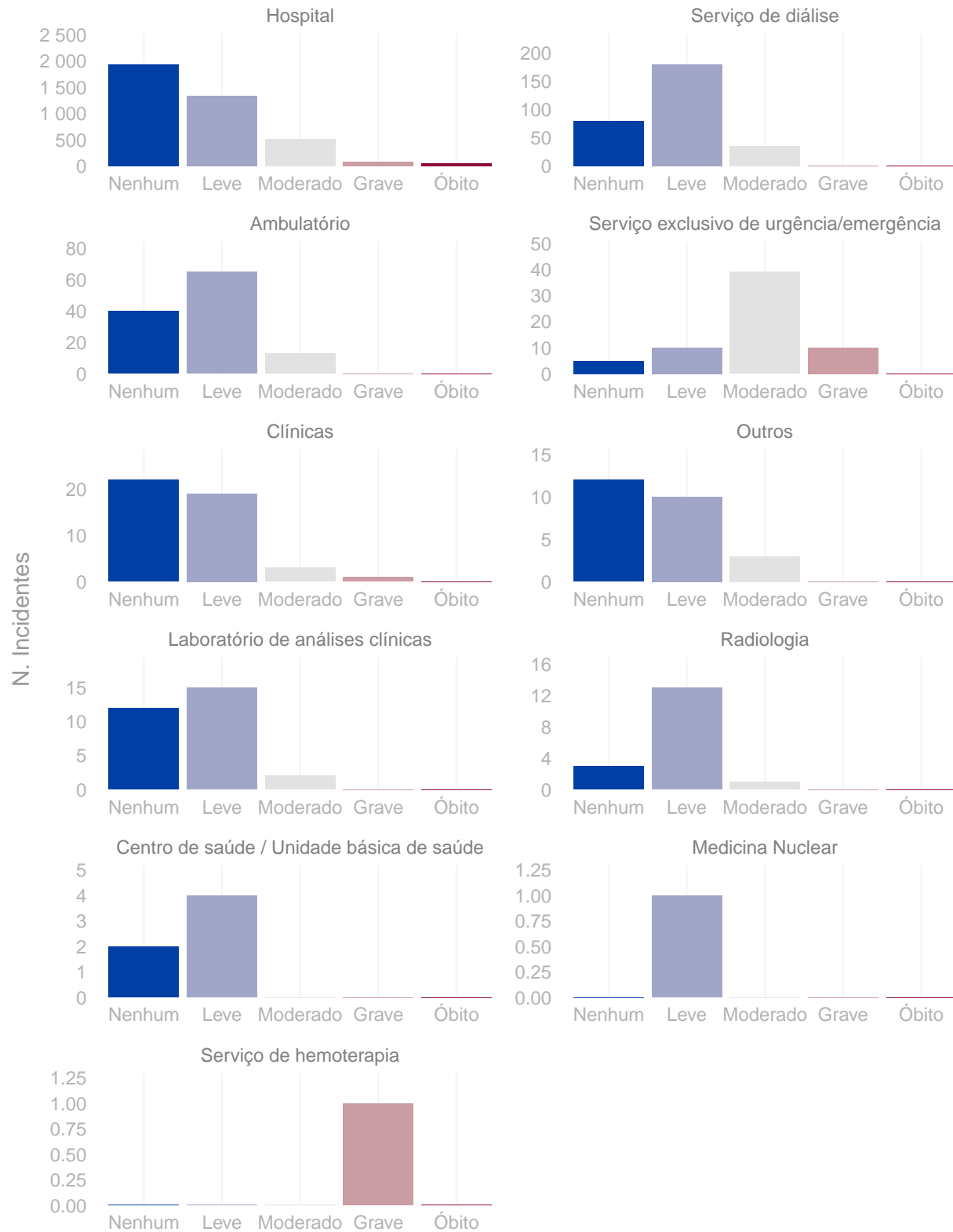
Número de incidentes notificados segundo grau do dano.
Pará, agosto de 2023 a julho de 2024.



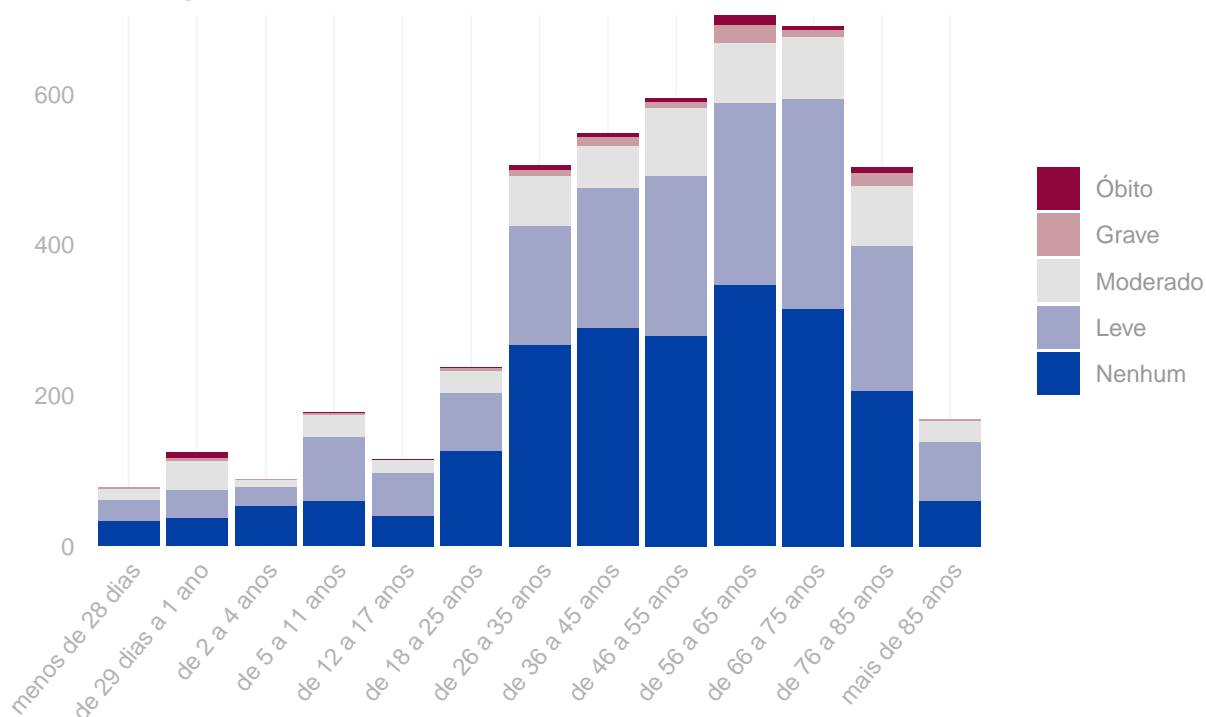
Distribuição do grau do dano segundo tipo de incidente.
Pará, agosto de 2023 a julho de 2024.



Grau do dano por tipo de serviço de saúde Pará, agosto de 2023 a julho de 2024.



Distribuição do número de incidentes e grau do dano por faixa etária.
Pará, agosto de 2023 a julho de 2024.



Tipo de eventos adversos que resultaram em óbito. Pará, agosto de 2023 a julho de 2024.

Tipo de incidente	Óbitos
Falhas durante a assistência à saúde	29
Broncoaspiração	5
Falhas durante procedimento cirúrgico	5
Acidentes do paciente	2
Falhas nas atividades administrativas	2
Falhas ocorridas em laboratórios clínicos ou de patologia	2
Falhas na administração de O2 ou gases medicinais	1
Falhas no cuidado / proteção do paciente	1
Queda do paciente	1

Quantidade de “never events” notificados. Pará, agosto de 2023 a julho de 2024.

Never events	Quantidade
Lesão por pressão - Estágio 3 (perda total da espessura da pele)	31
Lesão por pressão - Não Classificável (perda total da espessura da pele e perda tissular não visível)	25
Lesão por pressão - Estágio 4 (perda total da espessura da pele e perda tissular)	9
Lesão grave associado à queda do paciente durante prestação de cuidados/atendimento – Never event	4
Procedimento cirúrgico realizado no lado errado do corpo	3
Óbito intra-operatório ou imediatamente pós-operatório / pós-procedimento em paciente ASA Classe 1	3
Óbito ou lesão grave de paciente associados ao uso de contenção física ou grades da cama durante a assistência dentro do serviço de saúde	2
Alta ou liberação de paciente de qualquer idade que seja incapaz de tomar decisões, para outra pessoa não autorizada	1
Procedimento cirúrgico realizado no paciente errado	1
Suicídio de paciente, tentativa de suicídio ou dano autoinfligido que resulte em lesão séria durante a assistência dentro do serviço de saúde	1

Anexo

Resultados das figuras anteriores apresentados em forma de tabelas.

Número de incidentes notificados por mês. Pará, agosto de 2023 a julho de 2024.

Ano	Mês	N. Incidentes
2023	Agosto	235
2023	Setembro	198
2023	Outubro	176
2023	Novembro	242
2023	Dezembro	239
2024	Janeiro	267
2024	Fevereiro	390
2024	Março	483
2024	Abril	683
2024	Maiο	530
2024	Junho	493
2024	Julho	599

Número de notificações por tipo de incidente / evento adverso. Pará, agosto de 2023 a julho de 2024.

Tipo de incidente ou evento adverso	N. Notificações
Falhas durante a assistência à saúde	1.590
Lesão por pressão	570
Incidente / evento adverso relacionado à hemodiálise	347
Falha na documentação	311
Queda do paciente	306
Falhas envolvendo cateter venoso	304
Falha na identificação do paciente	288
Falhas nas atividades administrativas	265
Falhas envolvendo sondas	132
Falhas na administração de dietas	112
Falhas ocorridas em laboratórios clínicos ou de patologia	90
Acidentes do paciente	47
Falhas na assistência radiológica	45
Extubação endotraqueal acidental	35
Queimadura de paciente	27
Evasão do paciente	26
Broncoaspiração	16
Falhas durante procedimento cirúrgico	14

(continuação)

Tipo de incidente ou evento adverso	N. Notificações
Falhas no cuidado / proteção do paciente	4
Falhas na administração de O2 ou gases medicinais	3
Incidente / evento adverso relacionado à diálise peritoneal	2
Tromboembolismo venoso (TEV)	1

Número de incidentes notificados segundo tipo de serviço de saúde. Pará, agosto de 2023 a julho de 2024.

Tipo de Serviço	Tipo de Incidente / Evento Adverso	Notificações
Hospital	Falhas durante a assistência à saúde	1.519
Hospital	Lesão por pressão	542
Hospital	Falhas envolvendo cateter venoso	283
Hospital	Falha na documentação	274
Hospital	Falha na identificação do paciente	263
Hospital	Queda do paciente	247
Hospital	Falhas nas atividades administrativas	240
Serviço de diálise	Incidente / evento adverso relacionado à hemodiálise	254
Serviço de diálise	Falhas durante a assistência à saúde	12
Serviço de diálise	Queda do paciente	10
Serviço de diálise	Falhas envolvendo cateter venoso	5
Serviço de diálise	Falha na identificação do paciente	4
Serviço de diálise	Lesão por pressão	3
Serviço de diálise	Falhas ocorridas em laboratórios clínicos ou de patologia	3
Serviço de diálise	Falhas nas atividades administrativas	2
Ambulatório	Falha na documentação	24
Ambulatório	Queda do paciente	21
Ambulatório	Falhas nas atividades administrativas	20
Ambulatório	Falhas durante a assistência à saúde	14
Ambulatório	Falha na identificação do paciente	14
Ambulatório	Falhas na assistência radiológica	9
Ambulatório	Falhas envolvendo cateter venoso	7
Ambulatório	Acidentes do paciente	6
Serviço exclusivo de urgência/emergência	Falhas durante a assistência à saúde	26
Serviço exclusivo de urgência/emergência	Lesão por pressão	21
Serviço exclusivo de urgência/emergência	Queda do paciente	11
Serviço exclusivo de urgência/emergência	Falha na identificação do paciente	2
Serviço exclusivo de urgência/emergência	Falha na documentação	2
Serviço exclusivo de urgência/emergência	Falhas nas atividades administrativas	1
Serviço exclusivo de urgência/emergência	Acidentes do paciente	1
Clínicas	Falhas ocorridas em laboratórios clínicos ou de patologia	16
Clínicas	Queda do paciente	7
Clínicas	Incidente / evento adverso relacionado à hemodiálise	7
Clínicas	Falha na documentação	4
Clínicas	Falha na identificação do paciente	3
Clínicas	Acidentes do paciente	2
Clínicas	Falhas nas atividades administrativas	1

(continuação)

Tipo de Serviço	Tipo de Incidente / Evento Adverso	Notificações
Clínicas	Falhas na assistência radiológica	1
Clínicas	Falhas na administração de dietas	1
Clínicas	Falhas envolvendo sondas	1
Clínicas	Falhas envolvendo cateter venoso	1
Clínicas	Evasão do paciente	1
Laboratório de análises clínicas	Falhas ocorridas em laboratórios clínicos ou de patologia	13
Laboratório de análises clínicas	Acidentes do paciente	7
Laboratório de análises clínicas	Falha na documentação	4
Laboratório de análises clínicas	Falhas durante a assistência à saúde	3
Laboratório de análises clínicas	Queda do paciente	1
Laboratório de análises clínicas	Falha na identificação do paciente	1

Número de incidentes notificados segundo grau do dano causado. Pará, agosto de 2023 a julho de 2024.

Grau do Dano	Notificações
Nenhum	2.116
Leve	1.660
Moderado	616
Grave	95
Óbito	48

Grau do dano segundo tipo de incidente / evento adverso. Pará, agosto de 2023 a julho de 2024.

Tipo de Incidente / Evento Adverso	Grau do Dano	Notificações
Falhas na administração de dietas	Nenhum	51
Falhas na administração de dietas	Leve	56
Falhas na administração de dietas	Moderado	5
Falhas envolvendo sondas	Nenhum	17
Falhas envolvendo sondas	Leve	108
Falhas envolvendo sondas	Moderado	6
Falhas envolvendo sondas	Grave	1
Falhas nas atividades administrativas	Nenhum	224
Falhas nas atividades administrativas	Leve	29
Falhas nas atividades administrativas	Moderado	8
Falhas nas atividades administrativas	Grave	2
Falhas nas atividades administrativas	Óbito	2
Falha na identificação do paciente	Nenhum	269
Falha na identificação do paciente	Leve	17
Falha na identificação do paciente	Moderado	2
Falhas envolvendo cateter venoso	Nenhum	25
Falhas envolvendo cateter venoso	Leve	245

(continuação)

Tipo de Incidente / Evento Adverso	Grau do Dano	Notificações
Falhas envolvendo cateter venoso	Moderado	32
Falhas envolvendo cateter venoso	Grave	2
Queda do paciente	Nenhum	116
Queda do paciente	Leve	151
Queda do paciente	Moderado	24
Queda do paciente	Grave	14
Queda do paciente	Óbito	1
Outros	Nenhum	76
Outros	Leve	129
Outros	Moderado	77
Outros	Grave	12
Outros	Óbito	16
Falha na documentação	Nenhum	281
Falha na documentação	Leve	23
Falha na documentação	Moderado	7
Incidente / evento adverso relacionado à hemodiálise	Nenhum	71
Incidente / evento adverso relacionado à hemodiálise	Leve	235
Incidente / evento adverso relacionado à hemodiálise	Moderado	39
Incidente / evento adverso relacionado à hemodiálise	Grave	2
Lesão por pressão	Nenhum	9
Lesão por pressão	Leve	372
Lesão por pressão	Moderado	174
Lesão por pressão	Grave	15
Falhas durante a assistência à saúde	Nenhum	977
Falhas durante a assistência à saúde	Leve	295
Falhas durante a assistência à saúde	Moderado	242
Falhas durante a assistência à saúde	Grave	47
Falhas durante a assistência à saúde	Óbito	29

Grau do dano segundo tipo de serviço de saúde. Pará, agosto de 2023 a julho de 2024.

Tipo de serviço	Grau do Dano	Notificações
Hospital	Nenhum	1.940
Hospital	Leve	1.343
Hospital	Moderado	520
Hospital	Grave	82
Hospital	Óbito	48
Serviço de diálise	Nenhum	80
Serviço de diálise	Leve	180
Serviço de diálise	Moderado	35
Serviço de diálise	Grave	1
Serviço de diálise	Óbito	0
Ambulatório	Nenhum	40
Ambulatório	Leve	65
Ambulatório	Moderado	13
Ambulatório	Grave	0
Ambulatório	Óbito	0
Serviço exclusivo de urgência/emergência	Nenhum	5

(continuação)

Tipo de serviço	Grau do Dano	Notificações
Serviço exclusivo de urgência/emergência	Leve	10
Serviço exclusivo de urgência/emergência	Moderado	39
Serviço exclusivo de urgência/emergência	Grave	10
Serviço exclusivo de urgência/emergência	Óbito	0
Clínicas	Nenhum	22
Clínicas	Leve	19
Clínicas	Moderado	3
Clínicas	Grave	1
Clínicas	Óbito	0
Outros	Nenhum	12
Outros	Leve	10
Outros	Moderado	3
Outros	Grave	0
Outros	Óbito	0
Laboratório de análises clínicas	Nenhum	12
Laboratório de análises clínicas	Leve	15
Laboratório de análises clínicas	Moderado	2
Laboratório de análises clínicas	Grave	0
Laboratório de análises clínicas	Óbito	0
Radiologia	Nenhum	3
Radiologia	Leve	13
Radiologia	Moderado	1
Radiologia	Grave	0
Radiologia	Óbito	0
Centro de saúde / Unidade básica de saúde	Nenhum	2
Centro de saúde / Unidade básica de saúde	Leve	4
Centro de saúde / Unidade básica de saúde	Moderado	0
Centro de saúde / Unidade básica de saúde	Grave	0
Centro de saúde / Unidade básica de saúde	Óbito	0
Medicina Nuclear	Nenhum	0
Medicina Nuclear	Leve	1
Medicina Nuclear	Moderado	0
Medicina Nuclear	Grave	0
Medicina Nuclear	Óbito	0
Serviço de hemoterapia	Nenhum	0
Serviço de hemoterapia	Leve	0
Serviço de hemoterapia	Moderado	0
Serviço de hemoterapia	Grave	1
Serviço de hemoterapia	Óbito	0

**Número de incidentes / eventos adversos segundo faixa etária dos pacientes.
Pará, agosto de 2023 a julho de 2024.**

Faixa Etária	N. Incidentes
menos de 28 dias	78
de 29 dias a 1 ano	125
de 2 a 4 anos	89
de 5 a 11 anos	178
de 12 a 17 anos	115
de 18 a 25 anos	238
de 26 a 35 anos	505
de 36 a 45 anos	548
de 46 a 55 anos	594

(continuação)

Faixa Etária	N. Incidentes
de 56 a 65 anos	704
de 66 a 75 anos	690
de 76 a 85 anos	503
mais de 85 anos	168