

Incidentes relacionados à assistência à saúde

Resultados das notificações realizadas no Notivisa - Mato Grosso, agosto de 2023 a julho de 2024

A Resolução da Diretoria Colegiada (RDC) nº. 36 de 25 de julho de 2013 estabelece a obrigatoriedade de implantação dos Núcleos de Segurança do Paciente (NSP) em serviços de saúde do país.

Cumprindo o referido regulamento técnico, os NSP dos serviços de saúde do Brasil vêm realizando, mensalmente, a notificação de eventos adversos (EA) relacionados à assistência ao Sistema Nacional de Vigilância Sanitária (SNVS). O registro é feito por meio do módulo Assistência à Saúde do Sistema de Notificações em Vigilância Sanitária (NOTIVISA).

Um papel importante do SNVS envolve a vigilância e o monitoramento de incidentes relacionados à assistência à saúde, além de promover o retorno de informações aos notificadores. Sabe-se também que é fundamental associar os resultados obtidos com as medidas de prevenção pertinentes, detectando riscos no cuidado, determinando as causas dos EA e propondo práticas seguras para a redução dos riscos e a segurança do paciente em serviços de saúde. Sendo assim, a Gerência Geral de Tecnologia em Serviços de Saúde (GGTES/Anvisa) objetiva com a publicação deste relatório disponibilizar os resultados obtidos pela análise dos dados de incidentes relacionados à assistência à saúde notificados pelos NSP dos serviços de saúde do país ao SNVS, por meio do Sistema NOTIVISA (módulo assistência à saúde).

Os dados analisados neste relatório são referentes ao período de agosto de 2023 a julho de 2024.

Com base nessas notificações este documento apresenta os seguintes resultados:

- Número de incidentes notificados por mês;
- Tipos de incidentes mais notificados no período;
- Incidentes notificados segundo tipo de serviço de saúde;
- Número de incidentes segundo grau do dano;
- Grau do dano segundo tipo de incidente;
- Grau do dano dos incidentes segundo tipo de serviço de saúde;
- Distribuição dos tipos de incidentes que resultaram em óbito;
- Distribuição do número de incidentes e grau do dano por faixa etária;
- Frequência de notificação dos incidentes considerados “never events”.

Anexo:

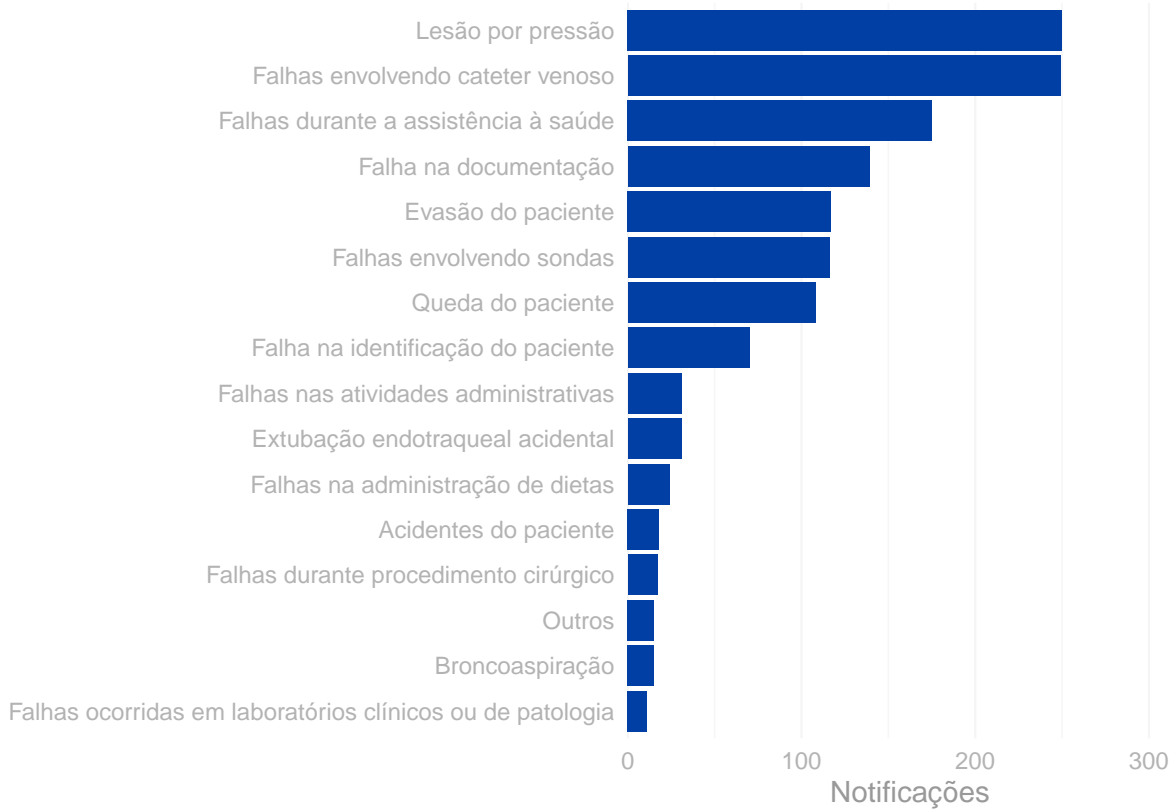
- Resultados anteriores apresentados por tabelas.

Número de incidentes notificados por mês.
Mato Grosso, agosto de 2023 a julho de 2024.



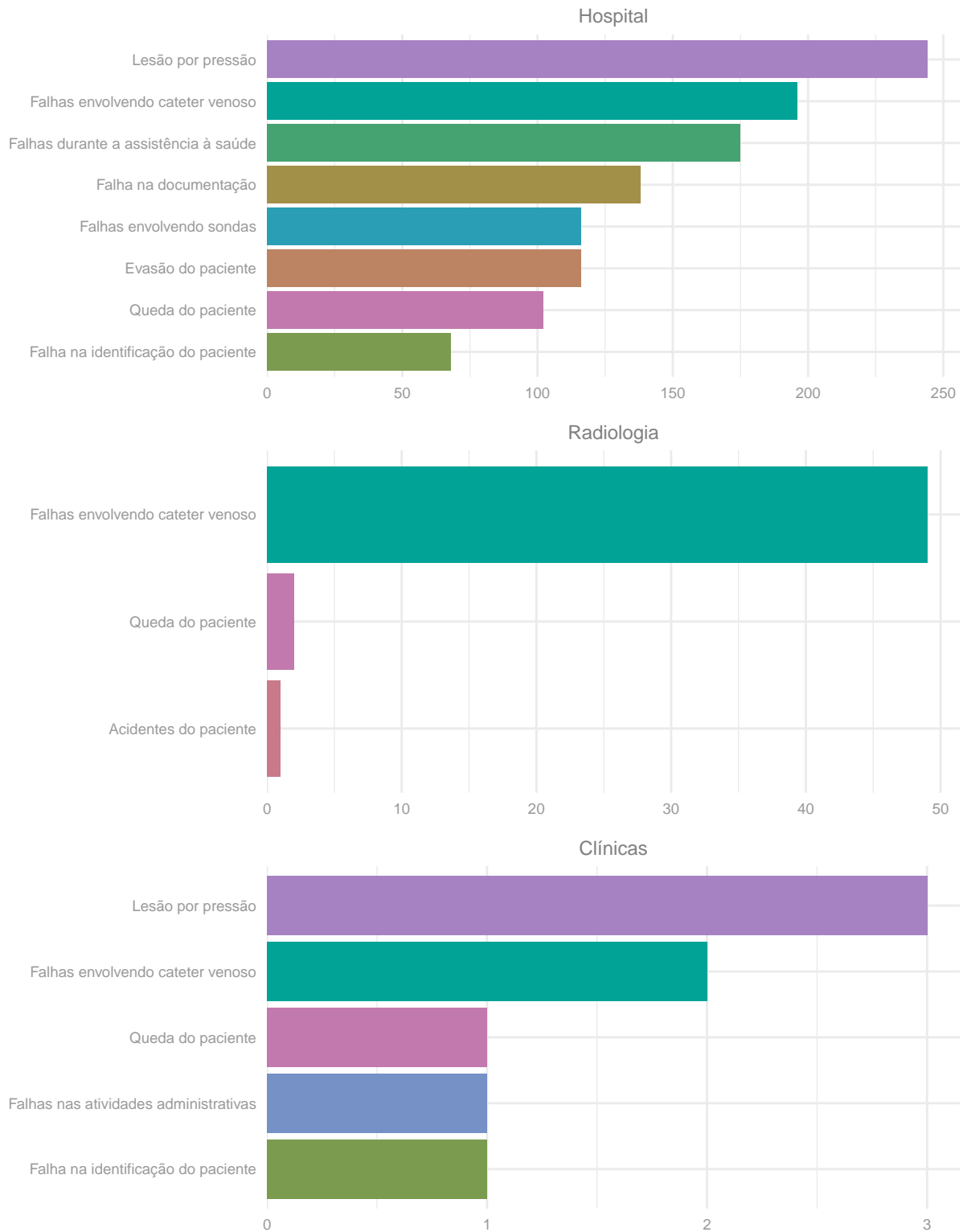
Tipos de incidentes notificados com maior frequência.

Mato Grosso, agosto de 2023 a julho de 2024.

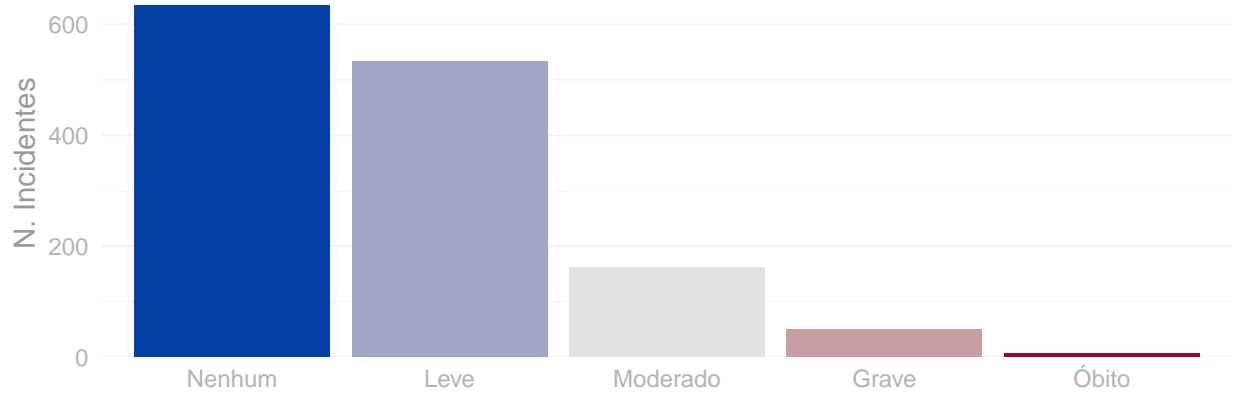


Número de incidentes notificados segundo tipo de serviço de saúde.

Mato Grosso, agosto de 2023 a julho de 2024.

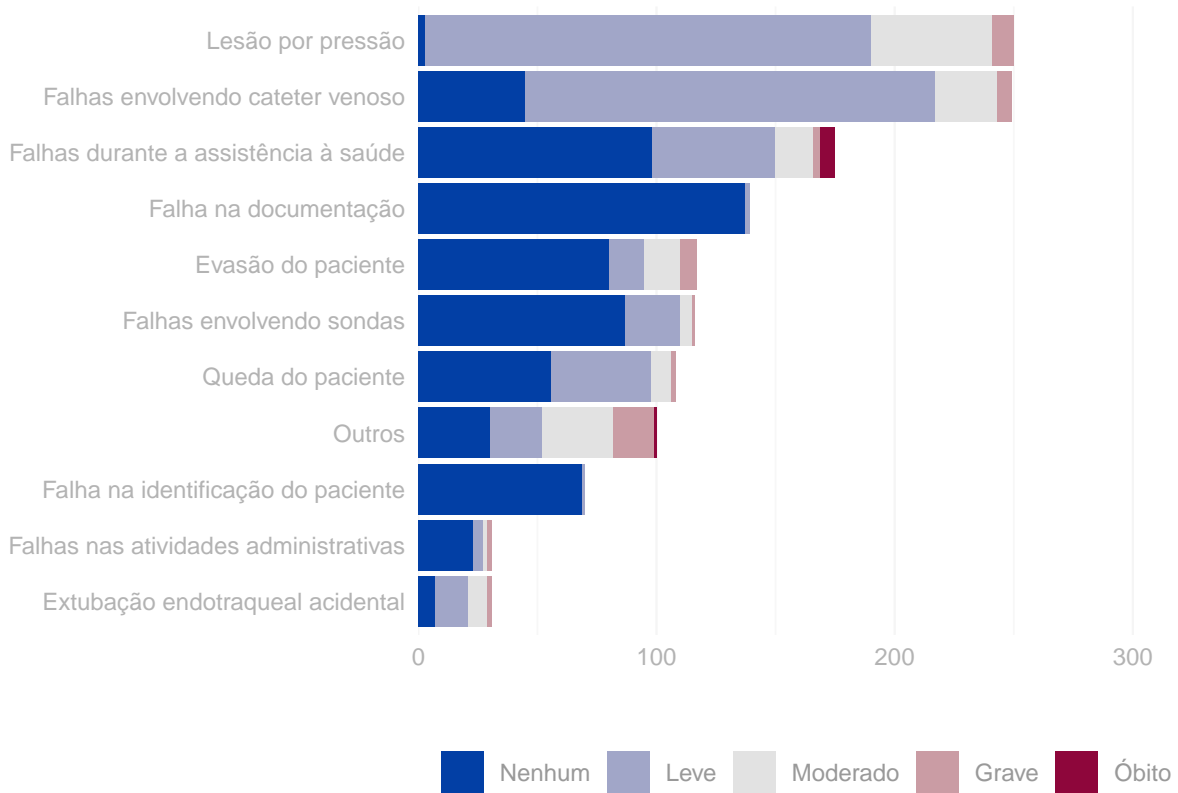


Número de incidentes notificados segundo grau do dano.
Mato Grosso, agosto de 2023 a julho de 2024.



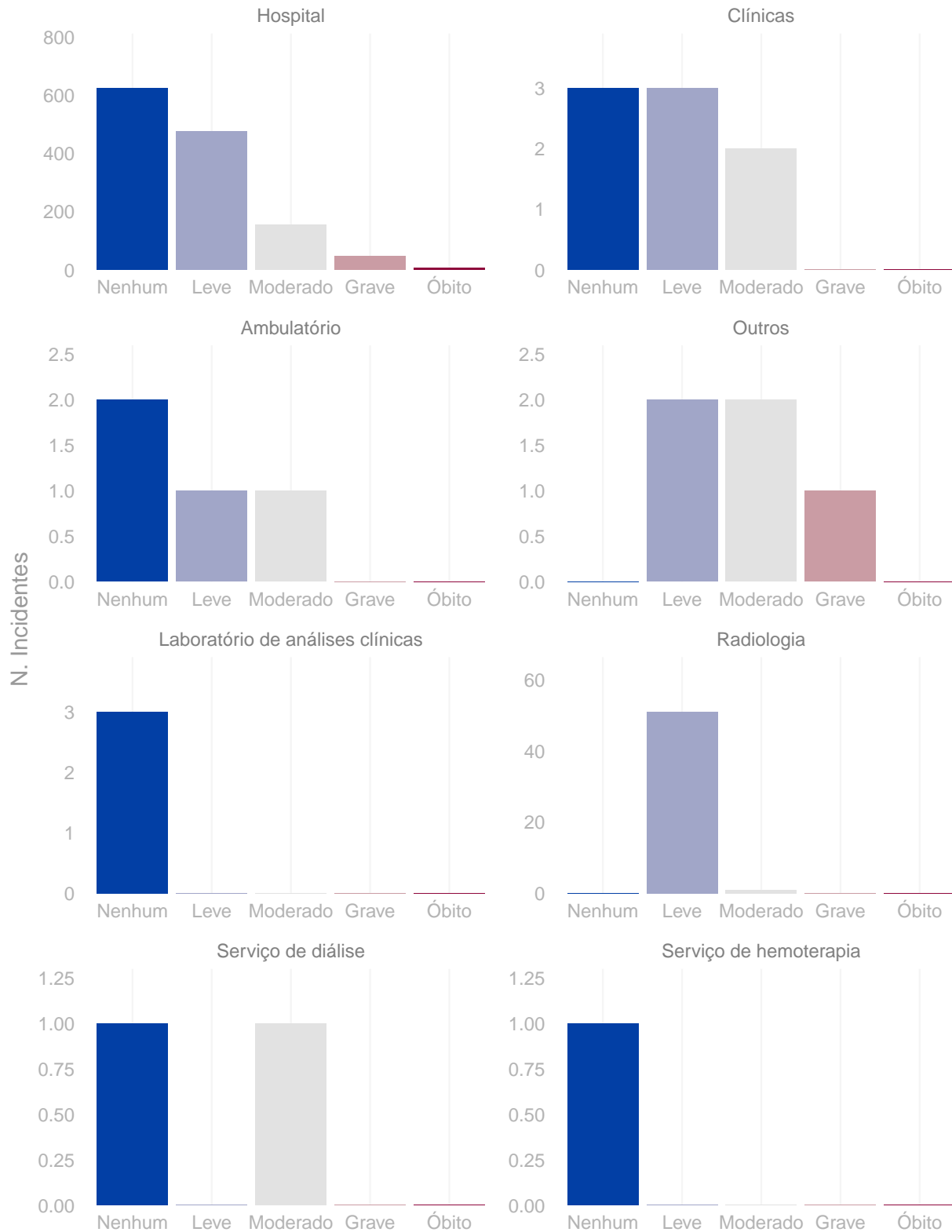
Distribuição do grau do dano segundo tipo de incidente.

Mato Grosso, agosto de 2023 a julho de 2024.

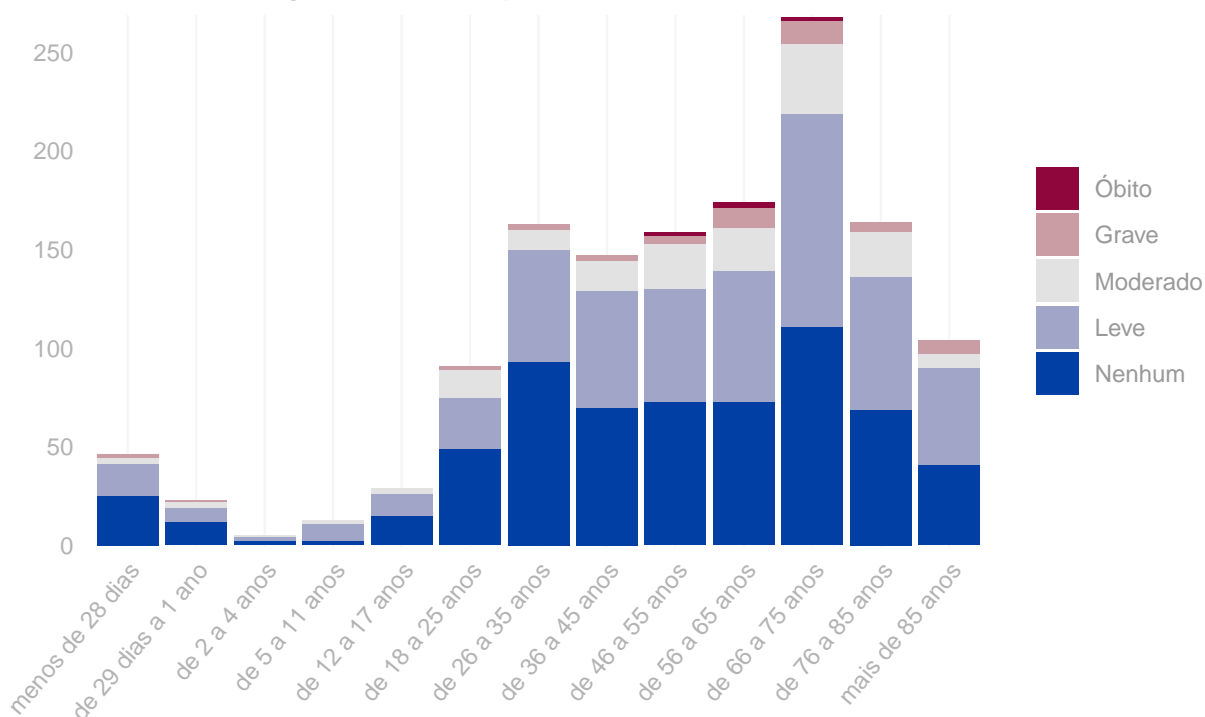


Grau do dano por tipo de serviço de saúde

Mato Grosso, agosto de 2023 a julho de 2024.



Distribuição do número de incidentes e grau do dano por faixa etária.
Mato Grosso, agosto de 2023 a julho de 2024.



Tipo de eventos adversos que resultaram em óbito. Mato Grosso, agosto de 2023 a julho de 2024.

Tipo de incidente	Óbitos
Falhas durante a assistência à saúde	6
Falhas durante procedimento cirúrgico	1

Quantidade de “never events” notificados. Mato Grosso, agosto de 2023 a julho de 2024.

Never events	Quantidade
Lesão por pressão - Estágio 3 (perda total da espessura da pele)	17
Alta ou liberação de paciente de qualquer idade que seja incapaz de tomar decisões, para outra pessoa não autorizada	2
Lesão por pressão - Estágio 4 (perda total da espessura da pele e perda tissular)	2
Óbito ou lesão grave de paciente associados à queimadura decorrente de qualquer fonte durante a assistência dentro do serviço de saúde	2
Procedimento cirúrgico realizado em local errado	1

Anexo

Resultados das figuras anteriores apresentados em forma de tabelas.

Número de incidentes notificados por mês. Mato Grosso, agosto de 2023 a julho de 2024.

Ano	Mês	N. Incidentes
2023	Agosto	106
2023	Setembro	85
2023	Outubro	114
2023	Novembro	73
2023	Dezembro	128
2024	Janeiro	101
2024	Fevereiro	99
2024	Março	69
2024	Abril	80
2024	Maiο	55
2024	Junho	207
2024	Julho	269

Número de notificações por tipo de incidente / evento adverso. Mato Grosso, agosto de 2023 a julho de 2024.

Tipo de incidente ou evento adverso	N. Notificações
Lesão por pressão	250
Falhas envolvendo cateter venoso	249
Falhas durante a assistência à saúde	175
Falha na documentação	139
Evasão do paciente	117
Falhas envolvendo sondas	116
Queda do paciente	108
Falha na identificação do paciente	70
Extubação endotraqueal acidental	31
Falhas nas atividades administrativas	31
Falhas na administração de dietas	24
Acidentes do paciente	18
Falhas durante procedimento cirúrgico	17
Broncoaspiração	15
Falhas ocorridas em laboratórios clínicos ou de patologia	11
Queimadura de paciente	7
Incidente / evento adverso relacionado à hemodiálise	3

(continuação)

Tipo de incidente ou evento adverso	N. Notificações
Falhas no cuidado / proteção do paciente	2
Falhas na administração de O2 ou gases medicinais	1
Falhas na assistência radiológica	1
Tromboembolismo venoso (TEV)	1

Número de incidentes notificados segundo tipo de serviço de saúde. Mato Grosso, agosto de 2023 a julho de 2024.

Tipo de Serviço	Tipo de Incidente / Evento Adverso	Notificações
Hospital	Lesão por pressão	244
Hospital	Falhas envolvendo cateter venoso	196
Hospital	Falhas durante a assistência à saúde	175
Hospital	Falha na documentação	138
Hospital	Falhas envolvendo sondas	116
Hospital	Evasão do paciente	116
Hospital	Queda do paciente	102
Hospital	Falha na identificação do paciente	68
Radiologia	Falhas envolvendo cateter venoso	49
Radiologia	Queda do paciente	2
Radiologia	Acidentes do paciente	1
Clínicas	Lesão por pressão	3
Clínicas	Falhas envolvendo cateter venoso	2
Clínicas	Queda do paciente	1
Clínicas	Falhas nas atividades administrativas	1
Clínicas	Falha na identificação do paciente	1
Outros	Lesão por pressão	2
Outros	Queda do paciente	1
Outros	Falhas envolvendo cateter venoso	1
Outros	Falhas durante procedimento cirúrgico	1
Ambulatório	Queda do paciente	1
Ambulatório	Lesão por pressão	1
Ambulatório	Falhas envolvendo cateter venoso	1
Ambulatório	Evasão do paciente	1
Laboratório de análises clínicas	Falhas ocorridas em laboratórios clínicos ou de patologia	2
Laboratório de análises clínicas	Falha na identificação do paciente	1

Número de incidentes notificados segundo grau do dano causado. Mato Grosso, agosto de 2023 a julho de 2024.

Grau do Dano	Notificações
Nenhum	635
Leve	534
Moderado	161
Grave	49
Óbito	7

Grau do dano segundo tipo de incidente / evento adverso. Mato Grosso, agosto de 2023 a julho de 2024.

Tipo de Incidente / Evento Adverso	Grau do Dano	Notificações
Extubação endotraqueal acidental	Nenhum	7
Extubação endotraqueal acidental	Leve	14
Extubação endotraqueal acidental	Moderado	8
Extubação endotraqueal acidental	Grave	2
Falhas nas atividades administrativas	Nenhum	23
Falhas nas atividades administrativas	Leve	4
Falhas nas atividades administrativas	Moderado	2
Falhas nas atividades administrativas	Grave	2
Falha na identificação do paciente	Nenhum	69
Falha na identificação do paciente	Leve	1
Outros	Nenhum	30
Outros	Leve	22
Outros	Moderado	30
Outros	Grave	17
Outros	Óbito	1
Queda do paciente	Nenhum	56
Queda do paciente	Leve	42
Queda do paciente	Moderado	8
Queda do paciente	Grave	2
Falhas envolvendo sondas	Nenhum	87
Falhas envolvendo sondas	Leve	23
Falhas envolvendo sondas	Moderado	5
Falhas envolvendo sondas	Grave	1
Evasão do paciente	Nenhum	80
Evasão do paciente	Leve	15
Evasão do paciente	Moderado	15
Evasão do paciente	Grave	7
Falha na documentação	Nenhum	137
Falha na documentação	Leve	2
Falhas durante a assistência à saúde	Nenhum	98
Falhas durante a assistência à saúde	Leve	52
Falhas durante a assistência à saúde	Moderado	16
Falhas durante a assistência à saúde	Grave	3
Falhas durante a assistência à saúde	Óbito	6
Falhas envolvendo cateter venoso	Nenhum	45
Falhas envolvendo cateter venoso	Leve	172

(continuação)

Tipo de Incidente / Evento Adverso	Grau do Dano	Notificações
Falhas envolvendo cateter venoso	Moderado	26
Falhas envolvendo cateter venoso	Grave	6
Lesão por pressão	Nenhum	3
Lesão por pressão	Leve	187
Lesão por pressão	Moderado	51
Lesão por pressão	Grave	9

Grau do dano segundo tipo de serviço de saúde. Mato Grosso, agosto de 2023 a julho de 2024.

Tipo de serviço	Grau do Dano	Notificações
Hospital	Nenhum	625
Hospital	Leve	477
Hospital	Moderado	154
Hospital	Grave	48
Hospital	Óbito	7
Clínicas	Nenhum	3
Clínicas	Leve	3
Clínicas	Moderado	2
Clínicas	Grave	0
Clínicas	Óbito	0
Ambulatório	Nenhum	2
Ambulatório	Leve	1
Ambulatório	Moderado	1
Ambulatório	Grave	0
Ambulatório	Óbito	0
Outros	Nenhum	0
Outros	Leve	2
Outros	Moderado	2
Outros	Grave	1
Outros	Óbito	0
Laboratório de análises clínicas	Nenhum	3
Laboratório de análises clínicas	Leve	0
Laboratório de análises clínicas	Moderado	0
Laboratório de análises clínicas	Grave	0
Laboratório de análises clínicas	Óbito	0
Radiologia	Nenhum	0
Radiologia	Leve	51
Radiologia	Moderado	1
Radiologia	Grave	0
Radiologia	Óbito	0
Serviço de diálise	Nenhum	1
Serviço de diálise	Leve	0
Serviço de diálise	Moderado	1
Serviço de diálise	Grave	0
Serviço de diálise	Óbito	0
Serviço de hemoterapia	Nenhum	1
Serviço de hemoterapia	Leve	0
Serviço de hemoterapia	Moderado	0
Serviço de hemoterapia	Grave	0
Serviço de hemoterapia	Óbito	0

**Número de incidentes / eventos adversos segundo faixa etária dos pacientes.
Mato Grosso, agosto de 2023 a julho de 2024.**

Faixa Etária	N. Incidentes
menos de 28 dias	46
de 29 dias a 1 ano	23
de 2 a 4 anos	5
de 5 a 11 anos	13
de 12 a 17 anos	29
de 18 a 25 anos	91
de 26 a 35 anos	163
de 36 a 45 anos	147
de 46 a 55 anos	159
de 56 a 65 anos	174
de 66 a 75 anos	268
de 76 a 85 anos	164
mais de 85 anos	104