

Incidentes relacionados à assistência à saúde

Resultados das notificações realizadas no Notivisa - Maranhão, agosto de 2023 a julho de 2024

A Resolução da Diretoria Colegiada (RDC) nº. 36 de 25 de julho de 2013 estabelece a obrigatoriedade de implantação dos Núcleos de Segurança do Paciente (NSP) em serviços de saúde do país.

Cumprindo o referido regulamento técnico, os NSP dos serviços de saúde do Brasil vêm realizando, mensalmente, a notificação de eventos adversos (EA) relacionados à assistência ao Sistema Nacional de Vigilância Sanitária (SNVS). O registro é feito por meio do módulo Assistência à Saúde do Sistema de Notificações em Vigilância Sanitária (NOTIVISA).

Um papel importante do SNVS envolve a vigilância e o monitoramento de incidentes relacionados à assistência à saúde, além de promover o retorno de informações aos notificadores. Sabe-se também que é fundamental associar os resultados obtidos com as medidas de prevenção pertinentes, detectando riscos no cuidado, determinando as causas dos EA e propondo práticas seguras para a redução dos riscos e a segurança do paciente em serviços de saúde. Sendo assim, a Gerência Geral de Tecnologia em Serviços de Saúde (GGTES/Anvisa) objetiva com a publicação deste relatório disponibilizar os resultados obtidos pela análise dos dados de incidentes relacionados à assistência à saúde notificados pelos NSP dos serviços de saúde do país ao SNVS, por meio do Sistema NOTIVISA (módulo assistência à saúde).

Os dados analisados neste relatório são referentes ao período de agosto de 2023 a julho de 2024.

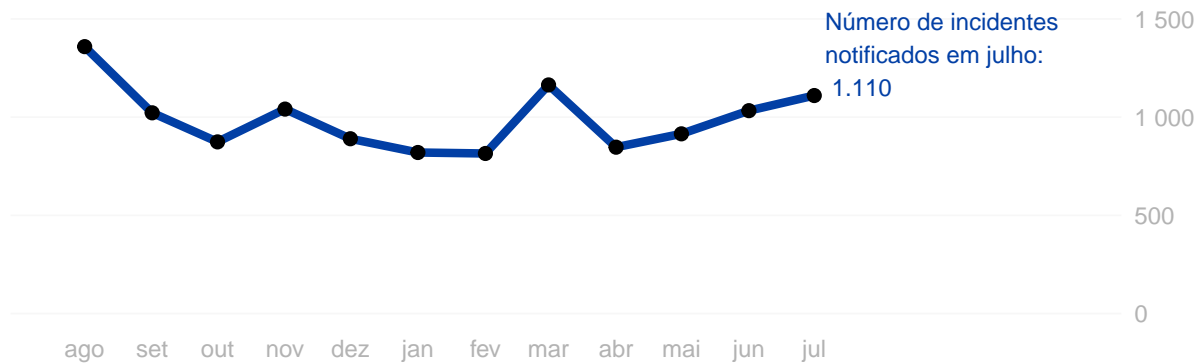
Com base nessas notificações este documento apresenta os seguintes resultados:

- Número de incidentes notificados por mês;
- Tipos de incidentes mais notificados no período;
- Incidentes notificados segundo tipo de serviço de saúde;
- Número de incidentes segundo grau do dano;
- Grau do dano segundo tipo de incidente;
- Grau do dano dos incidentes segundo tipo de serviço de saúde;
- Distribuição dos tipos de incidentes que resultaram em óbito;
- Distribuição do número de incidentes e grau do dano por faixa etária;
- Frequência de notificação dos incidentes considerados “never events”.

Anexo:

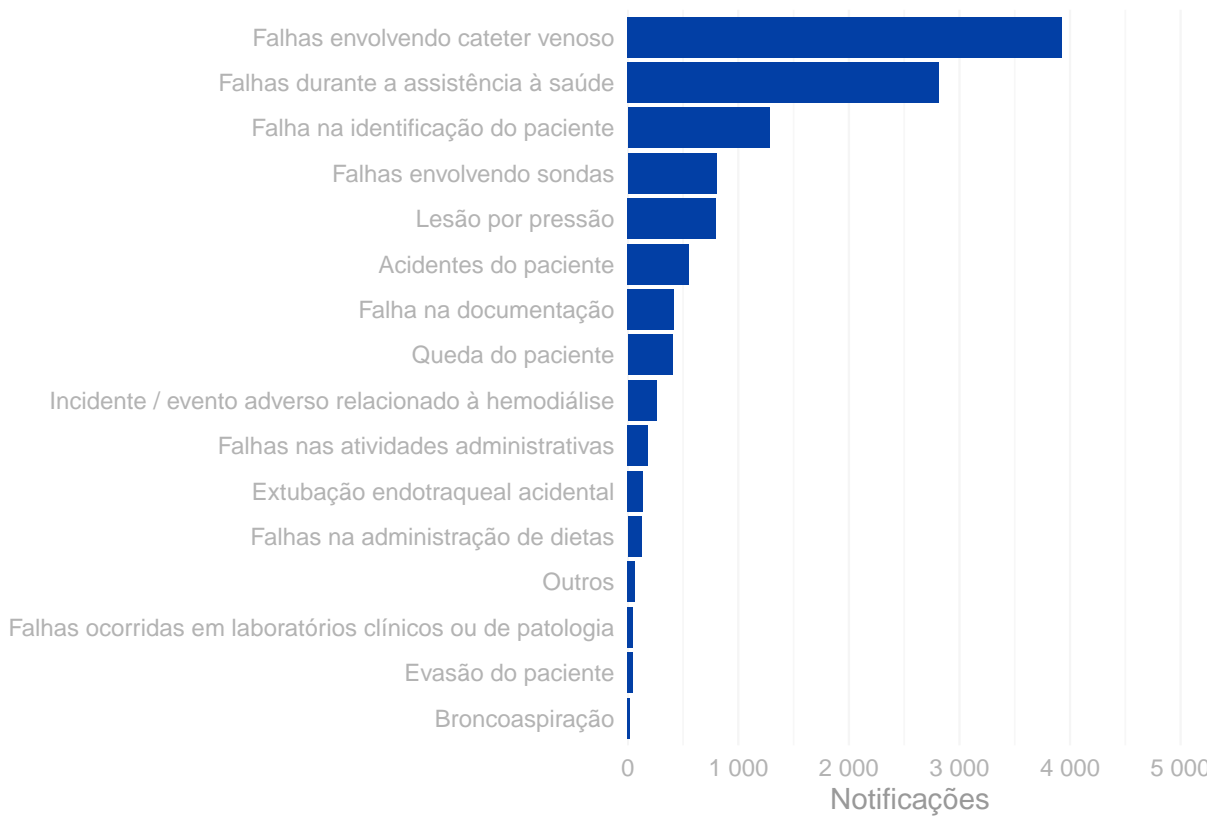
- Resultados anteriores apresentados por tabelas.

Número de incidentes notificados por mês.
Maranhão, agosto de 2023 a julho de 2024.



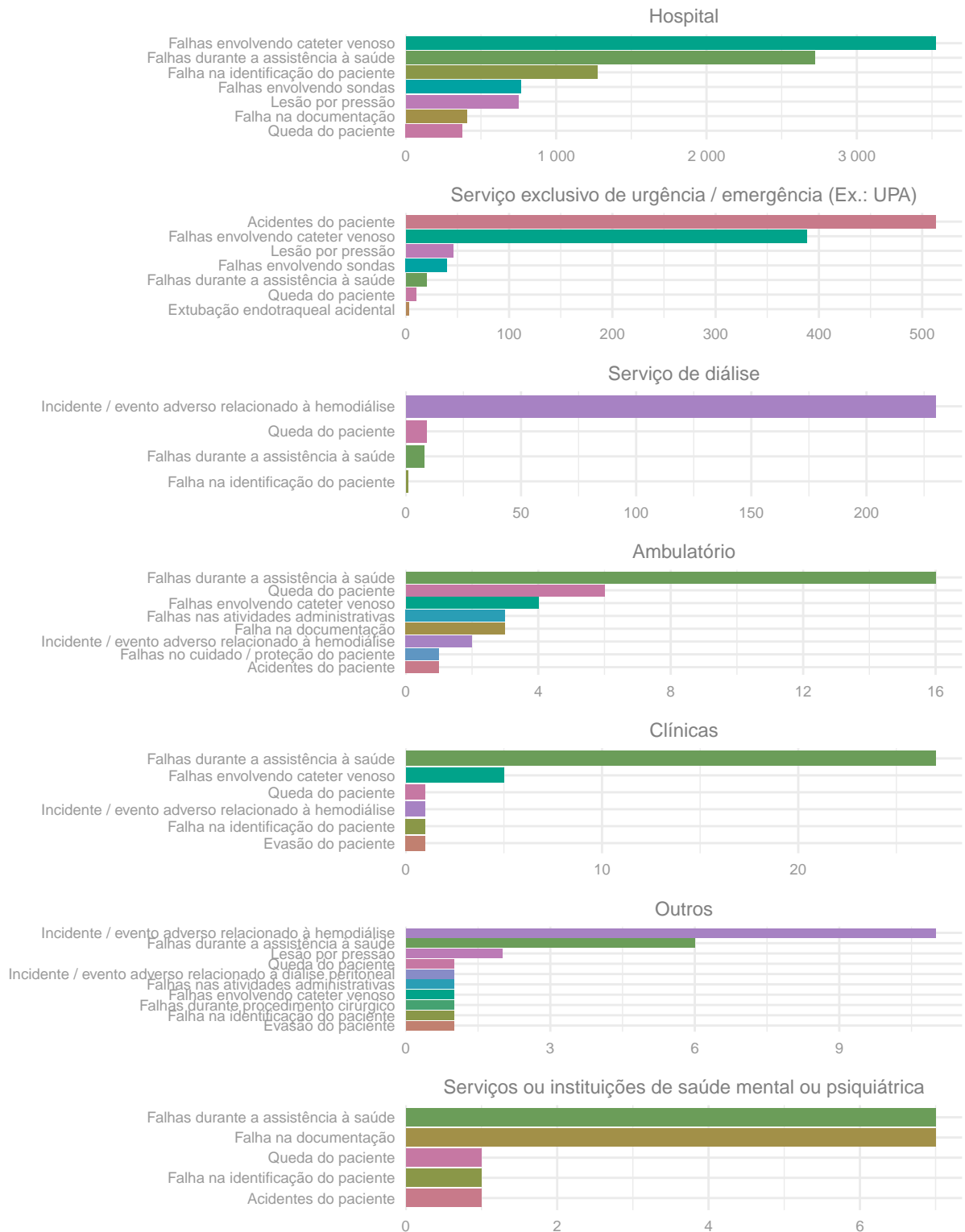
Tipos de incidentes notificados com maior frequência.

Maranhão, agosto de 2023 a julho de 2024.

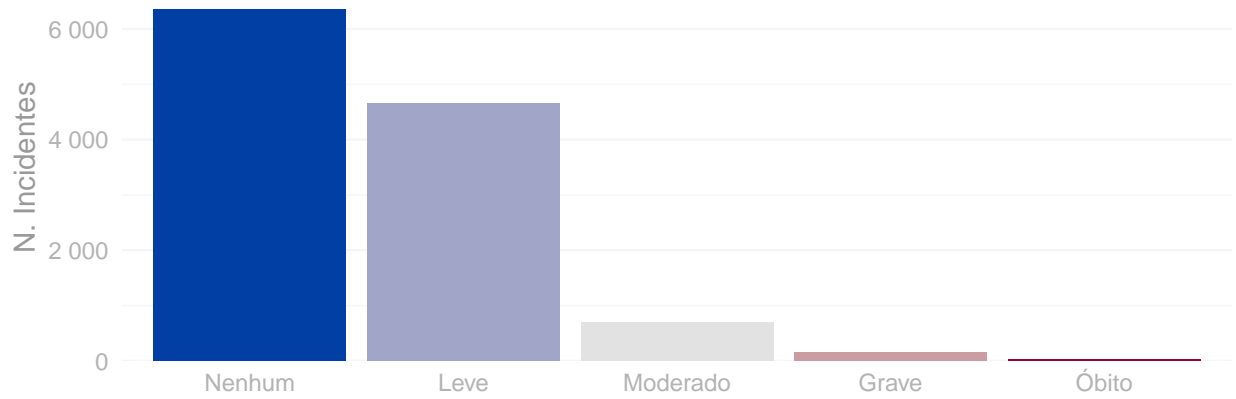


Número de incidentes notificados segundo tipo de serviço de saúde.

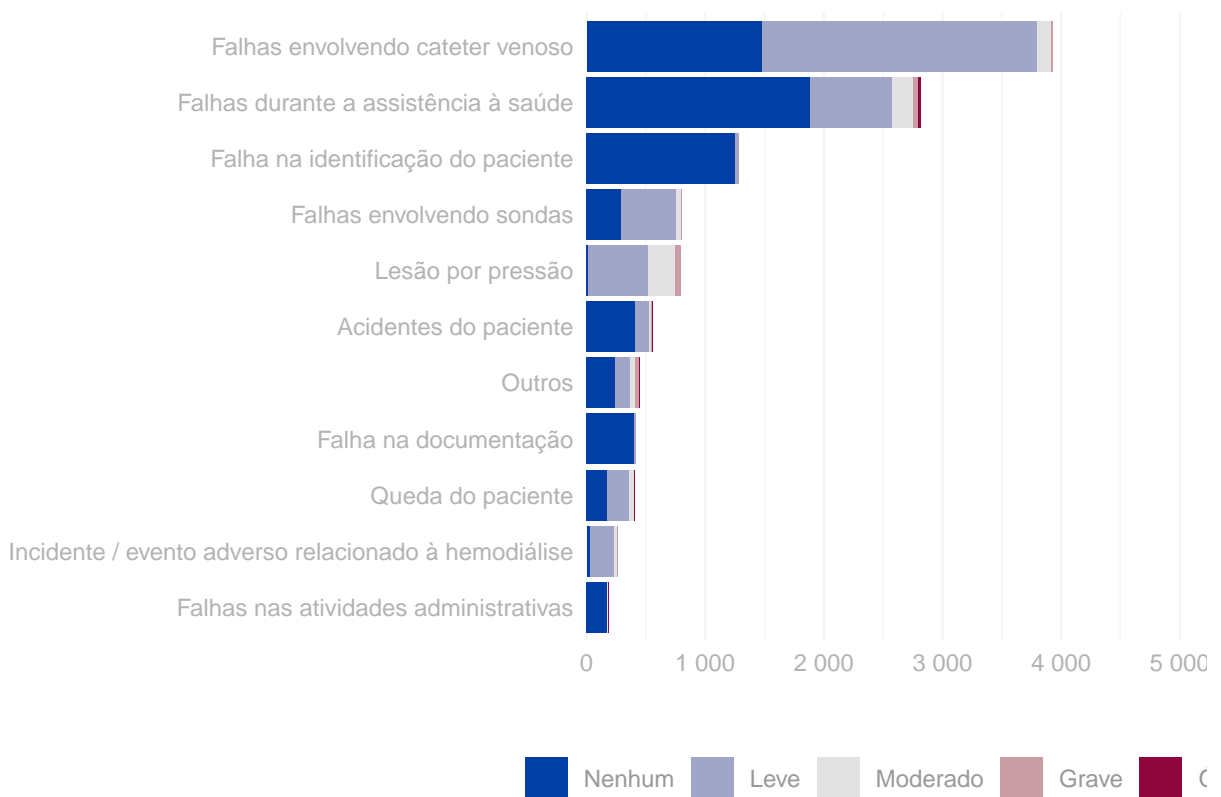
Maranhão, agosto de 2023 a julho de 2024.



Número de incidentes notificados segundo grau do dano.
Maranhão, agosto de 2023 a julho de 2024.

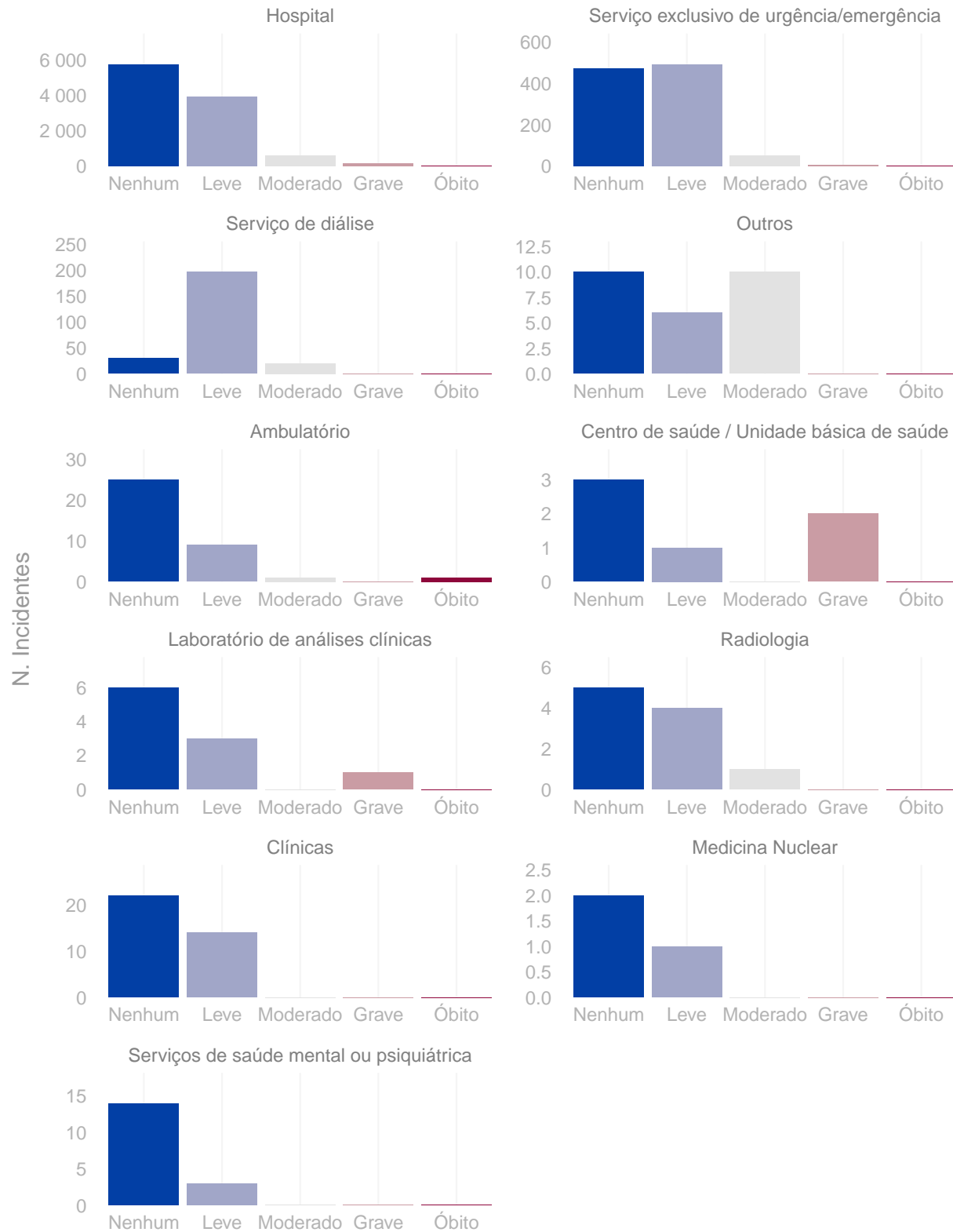


Distribuição do grau do dano segundo tipo de incidente.
Maranhão, agosto de 2023 a julho de 2024.

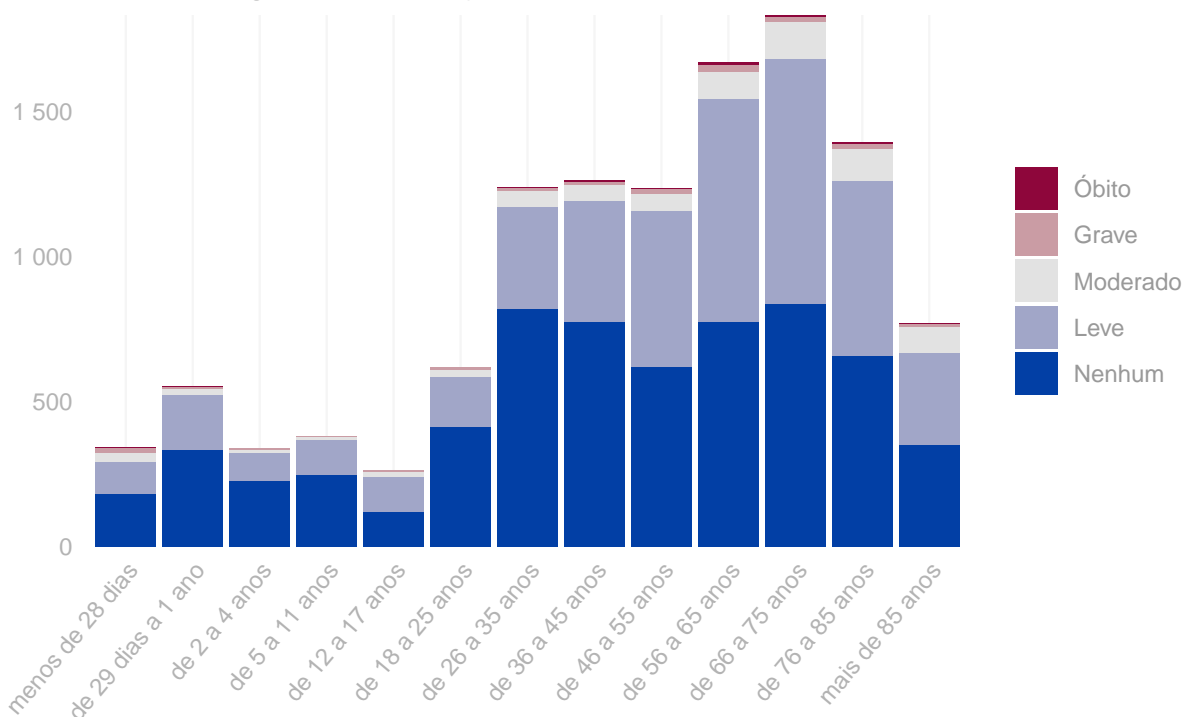


Grau do dano por tipo de serviço de saúde

Maranhão, agosto de 2023 a julho de 2024.



Distribuição do número de incidentes e grau do dano por faixa etária.
Maranhão, agosto de 2023 a julho de 2024.



Tipo de eventos adversos que resultaram em óbito. Maranhão, agosto de 2023 a julho de 2024.

Tipo de incidente	Óbitos
Falhas durante a assistência à saúde	21
Falhas durante procedimento cirúrgico	3
Broncoaspiração	2
Acidentes do paciente	1
Falhas nas atividades administrativas	1
Falhas no cuidado / proteção do paciente	1
Queda do paciente	1

Quantidade de “never events” notificados. Maranhão, agosto de 2023 a julho de 2024.

Never events	Quantidade
Lesão por pressão - Estágio 3 (perda total da espessura da pele)	35
Lesão por pressão - Estágio 4 (perda total da espessura da pele e perda tissular)	15
Lesão por pressão - Não Classificável (perda total da espessura da pele e perda tissular não visível)	11
Retenção não intencional de corpo estranho em um paciente após a cirurgia	4
Suicídio de paciente, tentativa de suicídio ou dano autoinfligido que resulte em lesão séria durante a assistência dentro do serviço de saúde	4
Lesão grave associado à queda do paciente durante prestação de cuidados/atendimento – Never event	3
Procedimento cirúrgico realizado em local errado	3
Óbito intra-operatório ou imediatamente pós-operatório / pós-procedimento em paciente ASA Classe 1	1
Óbito ou lesão grave de paciente associados a choque elétrico durante a assistência dentro do serviço de saúde	1
Óbito ou lesão grave de paciente associados ao uso de contenção física ou grades da cama durante a assistência dentro do serviço de saúde	1

Anexo

Resultados das figuras anteriores apresentados em forma de tabelas.

Número de incidentes notificados por mês. Maranhão, agosto de 2023 a julho de 2024.

Ano	Mês	N. Incidentes
2023	Agosto	1.359
2023	Setembro	1.022
2023	Outubro	874
2023	Novembro	1.041
2023	Dezembro	890
2024	Janeiro	820
2024	Fevereiro	815
2024	Março	1.164
2024	Abril	847
2024	Maiο	915
2024	Junho	1.033
2024	Julho	1.110

Número de notificações por tipo de incidente / evento adverso. Maranhão, agosto de 2023 a julho de 2024.

Tipo de incidente ou evento adverso	N. Notificações
Falhas envolvendo cateter venoso	3.928
Falhas durante a assistência à saúde	2.816
Falha na identificação do paciente	1.280
Falhas envolvendo sondas	804
Lesão por pressão	797
Acidentes do paciente	554
Falha na documentação	419
Queda do paciente	405
Incidente / evento adverso relacionado à hemodiálise	258
Falhas nas atividades administrativas	182
Extubação endotraqueal acidental	138
Falhas na administração de dietas	126
Falhas ocorridas em laboratórios clínicos ou de patologia	49
Evasão do paciente	47
Broncoaspiração	22
Falhas durante procedimento cirúrgico	17
Queimadura de paciente	17

(continuação)

Tipo de incidente ou evento adverso	N. Notificações
Falhas na assistência radiológica	16
Falhas na administração de O2 ou gases medicinais	5
Falhas no cuidado / proteção do paciente	5
Incidente / evento adverso relacionado à diálise peritoneal	2
Tromboembolismo venoso (TEV)	2
Falha no procedimento de transplante ou enxerto	1

Número de incidentes notificados segundo tipo de serviço de saúde. Maranhão, agosto de 2023 a julho de 2024.

Tipo de Serviço	Tipo de Incidente / Evento Adverso	Notificações
Hospital	Falhas envolvendo cateter venoso	3.524
Hospital	Falhas durante a assistência à saúde	2.721
Hospital	Falha na identificação do paciente	1.274
Hospital	Falhas envolvendo sondas	763
Hospital	Lesão por pressão	747
Hospital	Falha na documentação	406
Hospital	Queda do paciente	377
Serviço exclusivo de urgência/emergência	Acidentes do paciente	513
Serviço exclusivo de urgência/emergência	Falhas envolvendo cateter venoso	388
Serviço exclusivo de urgência/emergência	Lesão por pressão	46
Serviço exclusivo de urgência/emergência	Falhas envolvendo sondas	40
Serviço exclusivo de urgência/emergência	Falhas durante a assistência à saúde	20
Serviço exclusivo de urgência/emergência	Queda do paciente	10
Serviço exclusivo de urgência/emergência	Extubação endotraqueal acidental	3
Serviço de diálise	Incidente / evento adverso relacionado à hemodiálise	230
Serviço de diálise	Queda do paciente	9
Serviço de diálise	Falhas durante a assistência à saúde	8
Serviço de diálise	Falha na identificação do paciente	1
Clínicas	Falhas durante a assistência à saúde	27
Clínicas	Falhas envolvendo cateter venoso	5
Clínicas	Queda do paciente	1
Clínicas	Incidente / evento adverso relacionado à hemodiálise	1
Clínicas	Falha na identificação do paciente	1
Clínicas	Evasão do paciente	1
Ambulatório	Falhas durante a assistência à saúde	16
Ambulatório	Queda do paciente	6
Ambulatório	Falhas envolvendo cateter venoso	4
Ambulatório	Falhas nas atividades administrativas	3
Ambulatório	Falha na documentação	3
Ambulatório	Incidente / evento adverso relacionado à hemodiálise	2
Ambulatório	Falhas no cuidado / proteção do paciente	1
Ambulatório	Acidentes do paciente	1
Outros	Incidente / evento adverso relacionado à hemodiálise	11
Outros	Falhas durante a assistência à saúde	6
Outros	Lesão por pressão	2

(continuação)

Tipo de Serviço	Tipo de Incidente / Evento Adverso	Notificações
Outros	Queda do paciente	1
Outros	Incidente / evento adverso relacionado à diálise peritoneal	1
Outros	Falhas nas atividades administrativas	1
Outros	Falhas envolvendo cateter venoso	1
Outros	Falhas durante procedimento cirúrgico	1
Outros	Falha na identificação do paciente	1
Outros	Evasão do paciente	1
Serviços de saúde mental ou psiquiátrica	Falhas durante a assistência à saúde	7
Serviços de saúde mental ou psiquiátrica	Falha na documentação	7
Serviços de saúde mental ou psiquiátrica	Queda do paciente	1
Serviços de saúde mental ou psiquiátrica	Falha na identificação do paciente	1
Serviços de saúde mental ou psiquiátrica	Acidentes do paciente	1

Número de incidentes notificados segundo grau do dano causado. Maranhão, agosto de 2023 a julho de 2024.

Grau do Dano	Notificações
Nenhum	6.359
Leve	4.650
Moderado	700
Grave	151
Óbito	30

Grau do dano segundo tipo de incidente / evento adverso. Maranhão, agosto de 2023 a julho de 2024.

Tipo de Incidente / Evento Adverso	Grau do Dano	Notificações
Falhas nas atividades administrativas	Nenhum	170
Falhas nas atividades administrativas	Leve	7
Falhas nas atividades administrativas	Moderado	4
Falhas nas atividades administrativas	Óbito	1
Incidente / evento adverso relacionado à hemodiálise	Nenhum	32
Incidente / evento adverso relacionado à hemodiálise	Leve	199
Incidente / evento adverso relacionado à hemodiálise	Moderado	26
Incidente / evento adverso relacionado à hemodiálise	Grave	1
Queda do paciente	Nenhum	174
Queda do paciente	Leve	188
Queda do paciente	Moderado	34
Queda do paciente	Grave	8
Queda do paciente	Óbito	1
Falha na documentação	Nenhum	399
Falha na documentação	Leve	14
Falha na documentação	Grave	6

(continuação)

Tipo de Incidente / Evento Adverso	Grau do Dano	Notificações
Outros	Nenhum	241
Outros	Leve	128
Outros	Moderado	43
Outros	Grave	29
Outros	Óbito	6
Acidentes do paciente	Nenhum	407
Acidentes do paciente	Leve	125
Acidentes do paciente	Moderado	17
Acidentes do paciente	Grave	4
Acidentes do paciente	Óbito	1
Lesão por pressão	Nenhum	12
Lesão por pressão	Leve	511
Lesão por pressão	Moderado	229
Lesão por pressão	Grave	45
Falhas envolvendo sondas	Nenhum	292
Falhas envolvendo sondas	Leve	463
Falhas envolvendo sondas	Moderado	47
Falhas envolvendo sondas	Grave	2
Falha na identificação do paciente	Nenhum	1.259
Falha na identificação do paciente	Leve	17
Falha na identificação do paciente	Moderado	1
Falha na identificação do paciente	Grave	3
Falhas durante a assistência à saúde	Nenhum	1.890
Falhas durante a assistência à saúde	Leve	684
Falhas durante a assistência à saúde	Moderado	179
Falhas durante a assistência à saúde	Grave	42
Falhas durante a assistência à saúde	Óbito	21
Falhas envolvendo cateter venoso	Nenhum	1.483
Falhas envolvendo cateter venoso	Leve	2.314
Falhas envolvendo cateter venoso	Moderado	120
Falhas envolvendo cateter venoso	Grave	11

Grau do dano segundo tipo de serviço de saúde. Maranhão, agosto de 2023 a julho de 2024.

Tipo de serviço	Grau do Dano	Notificações
Hospital	Nenhum	5.767
Hospital	Leve	3.918
Hospital	Moderado	618
Hospital	Grave	141
Hospital	Óbito	29
Serviço exclusivo de urgência/emergência	Nenhum	475
Serviço exclusivo de urgência/emergência	Leve	494
Serviço exclusivo de urgência/emergência	Moderado	50
Serviço exclusivo de urgência/emergência	Grave	6
Serviço exclusivo de urgência/emergência	Óbito	0
Serviço de diálise	Nenhum	30
Serviço de diálise	Leve	197

(continuação)

Tipo de serviço	Grau do Dano	Notificações
Serviço de diálise	Moderado	20
Serviço de diálise	Grave	1
Serviço de diálise	Óbito	0
Outros	Nenhum	10
Outros	Leve	6
Outros	Moderado	10
Outros	Grave	0
Outros	Óbito	0
Ambulatório	Nenhum	25
Ambulatório	Leve	9
Ambulatório	Moderado	1
Ambulatório	Grave	0
Ambulatório	Óbito	1
Centro de saúde / Unidade básica de saúde	Nenhum	3
Centro de saúde / Unidade básica de saúde	Leve	1
Centro de saúde / Unidade básica de saúde	Moderado	0
Centro de saúde / Unidade básica de saúde	Grave	2
Centro de saúde / Unidade básica de saúde	Óbito	0
Laboratório de análises clínicas	Nenhum	6
Laboratório de análises clínicas	Leve	3
Laboratório de análises clínicas	Moderado	0
Laboratório de análises clínicas	Grave	1
Laboratório de análises clínicas	Óbito	0
Radiologia	Nenhum	5
Radiologia	Leve	4
Radiologia	Moderado	1
Radiologia	Grave	0
Radiologia	Óbito	0
Clínicas	Nenhum	22
Clínicas	Leve	14
Clínicas	Moderado	0
Clínicas	Grave	0
Clínicas	Óbito	0
Medicina Nuclear	Nenhum	2
Medicina Nuclear	Leve	1
Medicina Nuclear	Moderado	0
Medicina Nuclear	Grave	0
Medicina Nuclear	Óbito	0
Serviços de saúde mental ou psiquiátrica	Nenhum	14
Serviços de saúde mental ou psiquiátrica	Leve	3
Serviços de saúde mental ou psiquiátrica	Moderado	0
Serviços de saúde mental ou psiquiátrica	Grave	0
Serviços de saúde mental ou psiquiátrica	Óbito	0

Número de incidentes / eventos adversos segundo faixa etária dos pacientes. Maranhão, agosto de 2023 a julho de 2024.

Faixa Etária	N. Incidentes
menos de 28 dias	342
de 29 dias a 1 ano	553
de 2 a 4 anos	337
de 5 a 11 anos	379
de 12 a 17 anos	261

(continuação)

Faixa Etária	N. Incidentes
de 18 a 25 anos	620
de 26 a 35 anos	1.238
de 36 a 45 anos	1.263
de 46 a 55 anos	1.235
de 56 a 65 anos	1.667
de 66 a 75 anos	1.831
de 76 a 85 anos	1.395
mais de 85 anos	769