

Incidentes relacionados à assistência à saúde

Resultados das notificações realizadas no Notivisa - Ceará, agosto de 2023 a julho de 2024

A Resolução da Diretoria Colegiada (RDC) nº. 36 de 25 de julho de 2013 estabelece a obrigatoriedade de implantação dos Núcleos de Segurança do Paciente (NSP) em serviços de saúde do país.

Cumprindo o referido regulamento técnico, os NSP dos serviços de saúde do Brasil vêm realizando, mensalmente, a notificação de eventos adversos (EA) relacionados à assistência ao Sistema Nacional de Vigilância Sanitária (SNVS). O registro é feito por meio do módulo Assistência à Saúde do Sistema de Notificações em Vigilância Sanitária (NOTIVISA).

Um papel importante do SNVS envolve a vigilância e o monitoramento de incidentes relacionados à assistência à saúde, além de promover o retorno de informações aos notificadores. Sabe-se também que é fundamental associar os resultados obtidos com as medidas de prevenção pertinentes, detectando riscos no cuidado, determinando as causas dos EA e propondo práticas seguras para a redução dos riscos e a segurança do paciente em serviços de saúde. Sendo assim, a Gerência Geral de Tecnologia em Serviços de Saúde (GGTES/Anvisa) objetiva com a publicação deste relatório disponibilizar os resultados obtidos pela análise dos dados de incidentes relacionados à assistência à saúde notificados pelos NSP dos serviços de saúde do país ao SNVS, por meio do Sistema NOTIVISA (módulo assistência à saúde).

Os dados analisados neste relatório são referentes ao período de agosto de 2023 a julho de 2024.

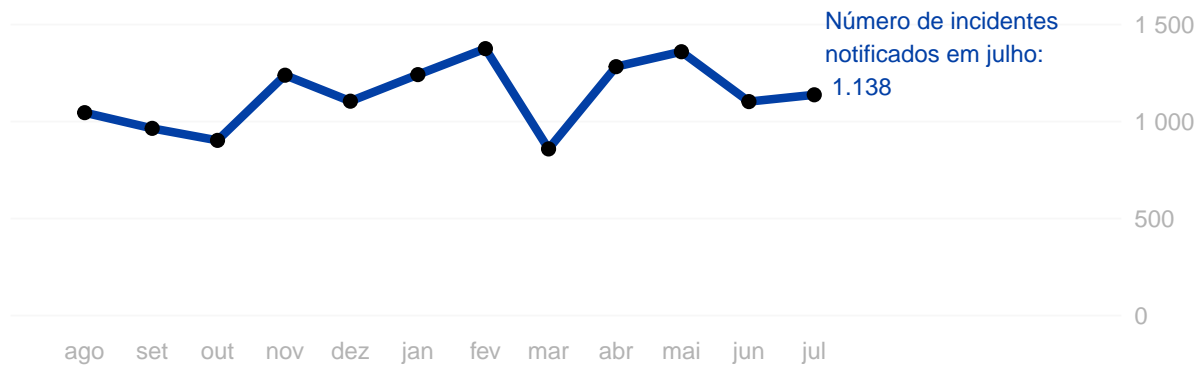
Com base nessas notificações este documento apresenta os seguintes resultados:

- Número de incidentes notificados por mês;
- Tipos de incidentes mais notificados no período;
- Incidentes notificados segundo tipo de serviço de saúde;
- Número de incidentes segundo grau do dano;
- Grau do dano segundo tipo de incidente;
- Grau do dano dos incidentes segundo tipo de serviço de saúde;
- Distribuição dos tipos de incidentes que resultaram em óbito;
- Distribuição do número de incidentes e grau do dano por faixa etária;
- Frequência de notificação dos incidentes considerados “never events”.

Anexo:

- Resultados anteriores apresentados por tabelas.

Número de incidentes notificados por mês.
Ceará, agosto de 2023 a julho de 2024.



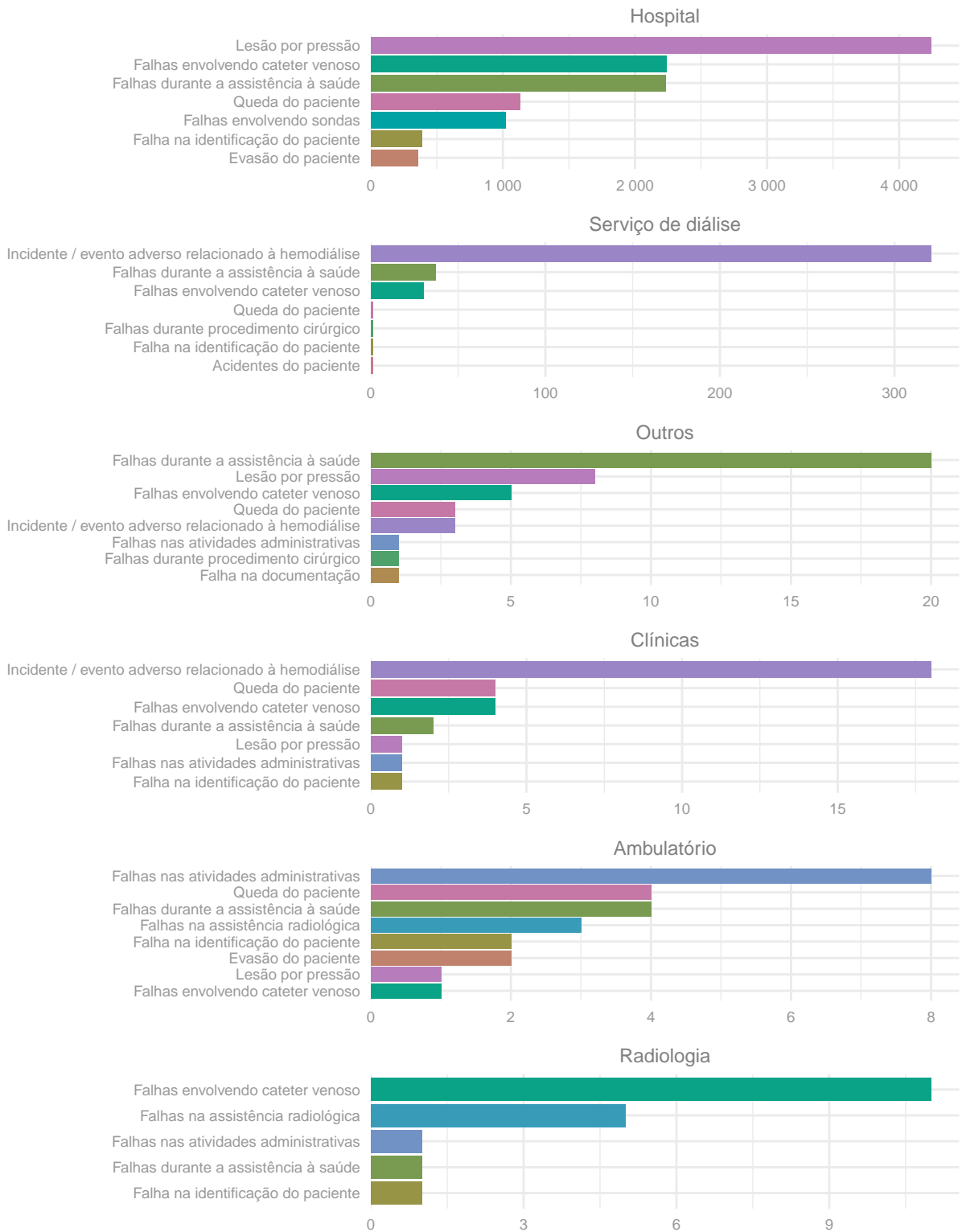
Tipos de incidentes notificados com maior frequência.

Ceará, agosto de 2023 a julho de 2024.

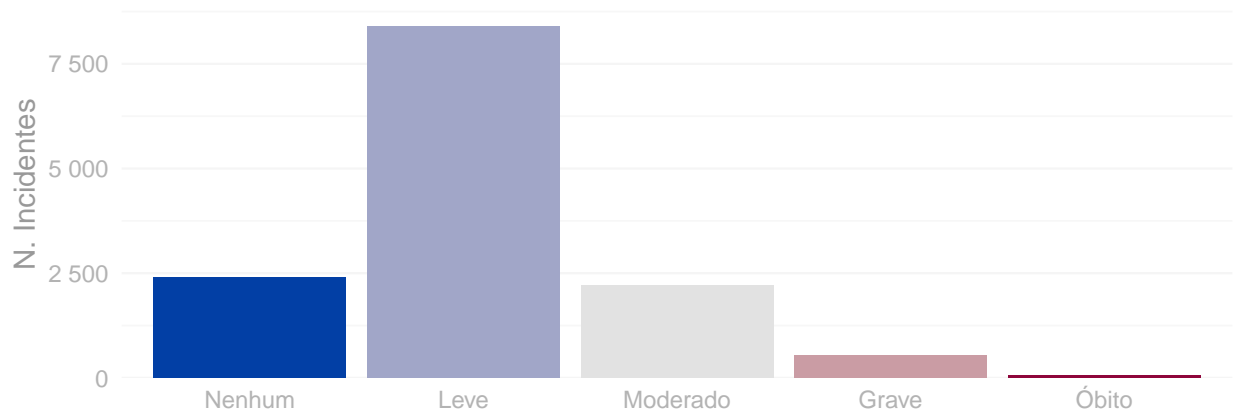


Número de incidentes notificados segundo tipo de serviço de saúde.

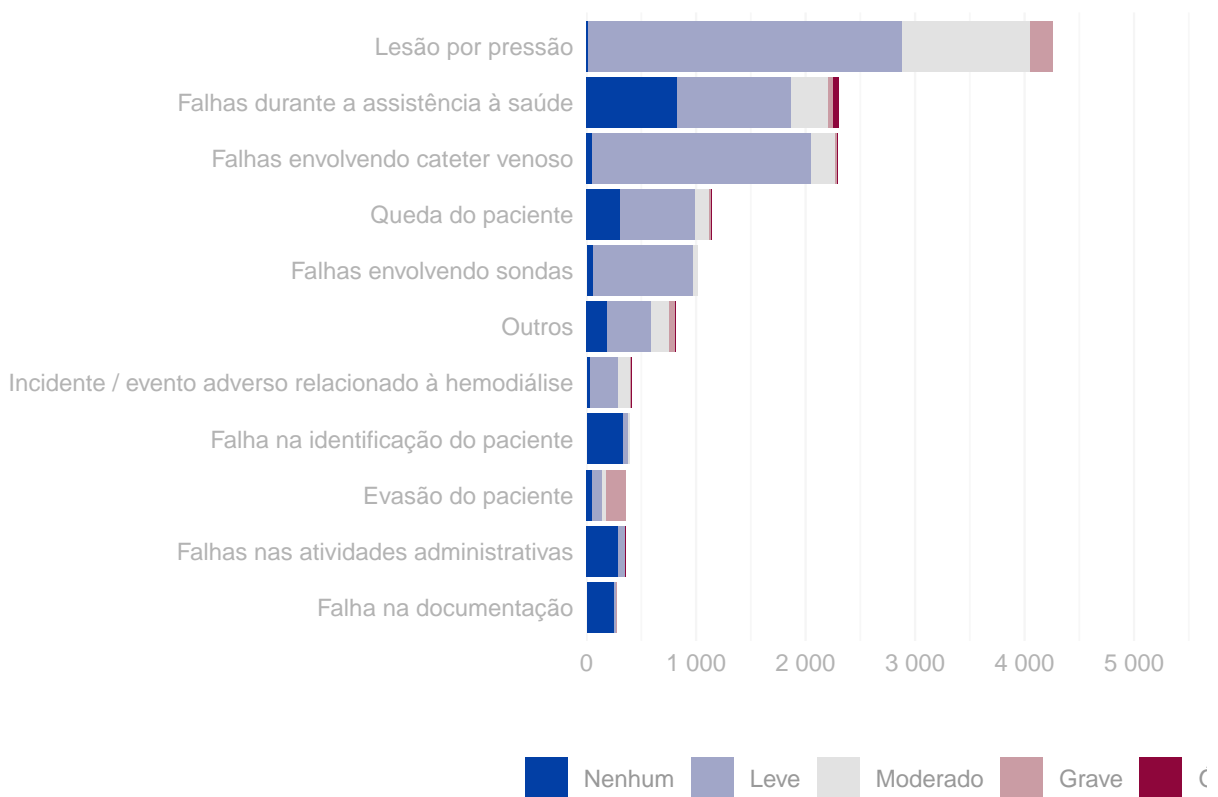
Ceará, agosto de 2023 a julho de 2024.



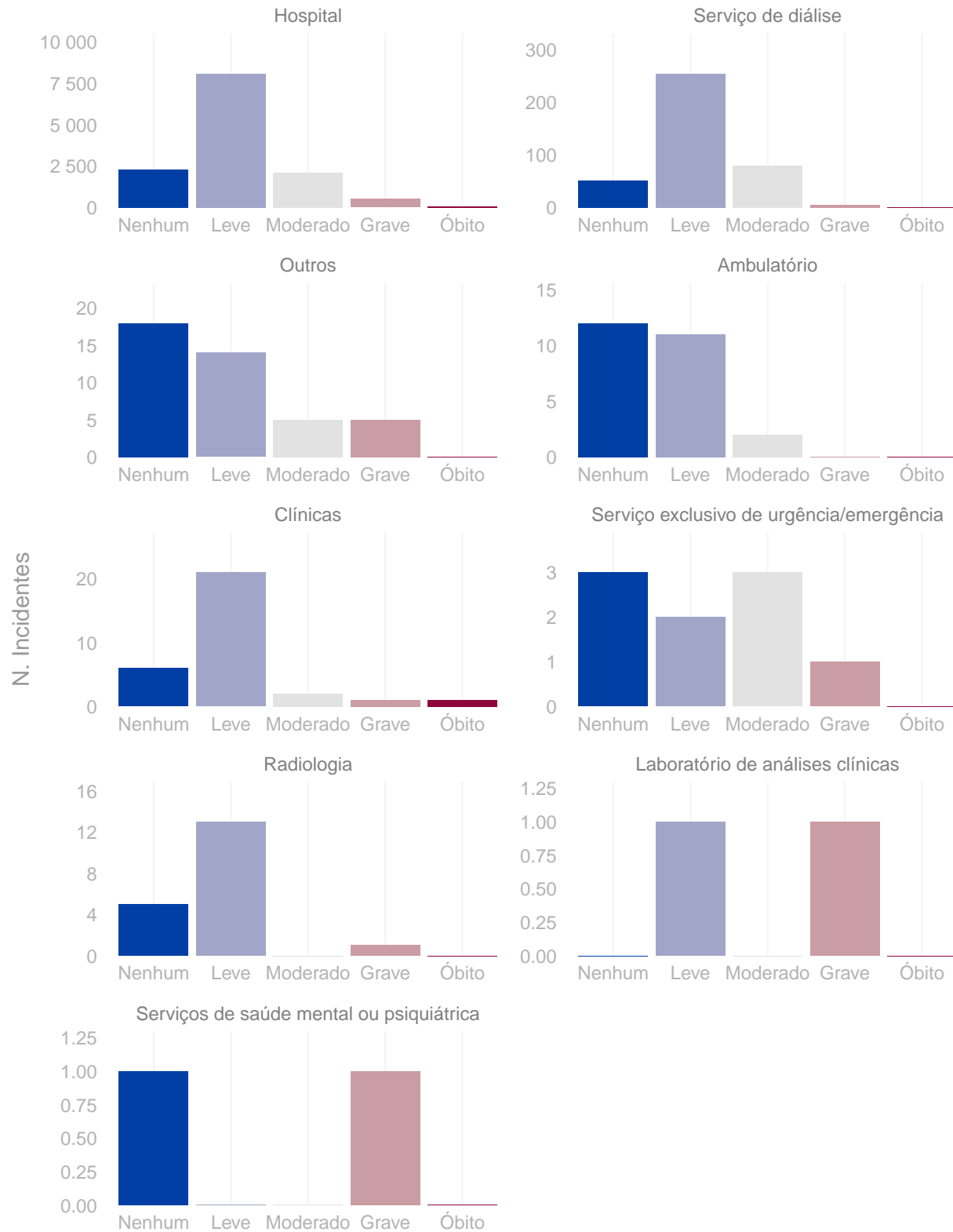
Número de incidentes notificados segundo grau do dano.
Ceará, agosto de 2023 a julho de 2024.



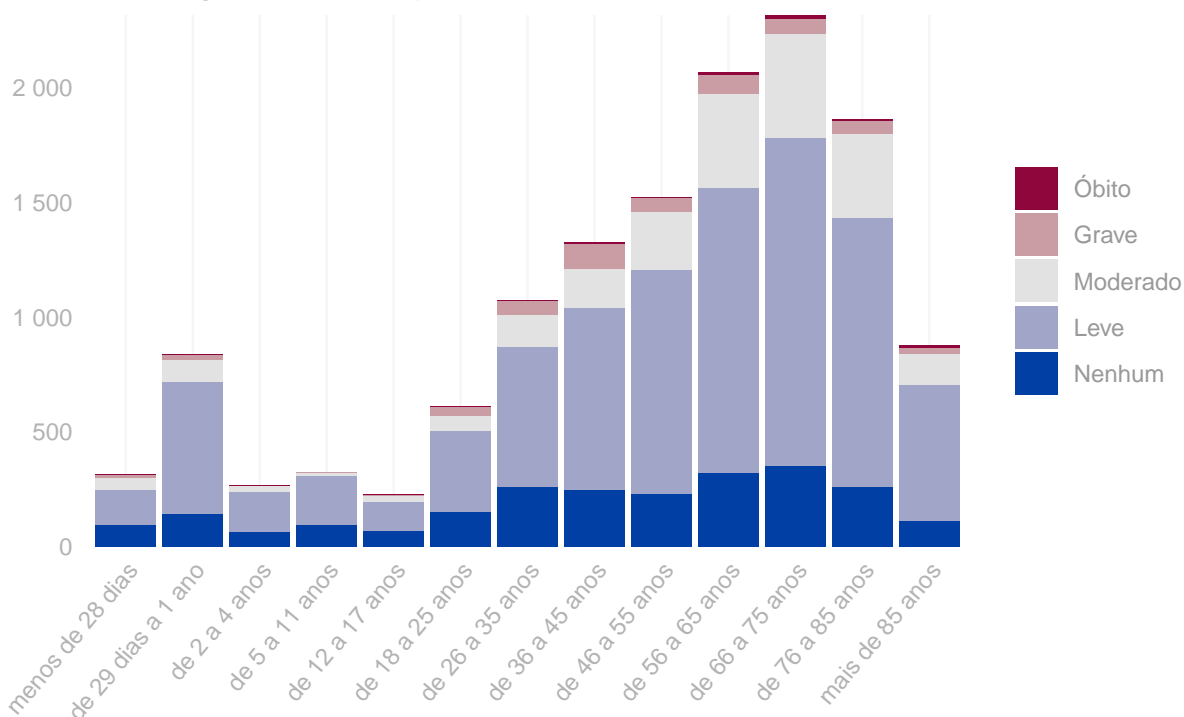
Distribuição do grau do dano segundo tipo de incidente.
Ceará, agosto de 2023 a julho de 2024.



Grau do dano por tipo de serviço de saúde Ceará, agosto de 2023 a julho de 2024.



Distribuição do número de incidentes e grau do dano por faixa etária.
Ceará, agosto de 2023 a julho de 2024.



Tipo de eventos adversos que resultaram em óbito. Ceará, agosto de 2023 a julho de 2024.

Tipo de incidente	Óbitos
Falhas durante a assistência à saúde	51
Broncoaspiração	6
Queda do paciente	6
Incidente / evento adverso relacionado à hemodiálise	3
Falhas durante procedimento cirúrgico	1
Falhas envolvendo cateter venoso	1
Falhas na administração de O2 ou gases medicinais	1
Falhas nas atividades administrativas	1
Tromboembolismo venoso (TEV)	1

Quantidade de “never events” notificados. Ceará, agosto de 2023 a julho de 2024.

Never events	Quantidade
Lesão por pressão - Não Classificável (perda total da espessura da pele e perda tissular não visível)	352
Lesão por pressão - Estágio 3 (perda total da espessura da pele)	241
Lesão por pressão - Estágio 4 (perda total da espessura da pele e perda tissular)	72
Lesão grave associado à queda do paciente durante prestação de cuidados/atendimento – Never event	14
Suicídio de paciente, tentativa de suicídio ou dano autoinfligido que resulte em lesão séria durante a assistência dentro do serviço de saúde	5
Retenção não intencional de corpo estranho em um paciente após a cirurgia	3
Procedimento cirúrgico realizado no lado errado do corpo	1
Procedimento cirúrgico realizado no paciente errado	1
Óbito associado à queda do paciente durante prestação de cuidados/atendimento – Never event	1
Óbito ou lesão grave de paciente associados à queimadura decorrente de qualquer fonte durante a assistência dentro do serviço de saúde	1
Óbito ou lesão grave de paciente resultante de perda irrecuperável de amostra biológica insubstituível	1

Anexo

Resultados das figuras anteriores apresentados em forma de tabelas.

Número de incidentes notificados por mês. Ceará, agosto de 2023 a julho de 2024.

Ano	Mês	N. Incidentes
2023	Agosto	1.046
2023	Setembro	965
2023	Outubro	903
2023	Novembro	1.239
2023	Dezembro	1.105
2024	Janeiro	1.242
2024	Fevereiro	1.376
2024	Março	859
2024	Abril	1.283
2024	Maiο	1.360
2024	Junho	1.103
2024	Julho	1.138

Número de notificações por tipo de incidente / evento adverso. Ceará, agosto de 2023 a julho de 2024.

Tipo de incidente ou evento adverso	N. Notificações
Lesão por pressão	4.256
Falhas durante a assistência à saúde	2.300
Falhas envolvendo cateter venoso	2.290
Queda do paciente	1.145
Falhas envolvendo sondas	1.020
Incidente / evento adverso relacionado à hemodiálise	409
Falha na identificação do paciente	390
Evasão do paciente	362
Falhas nas atividades administrativas	360
Falha na documentação	269
Extubação endotraqueal acidental	210
Falhas na administração de dietas	165
Falhas na assistência radiológica	117
Falhas ocorridas em laboratórios clínicos ou de patologia	112
Falhas durante procedimento cirúrgico	57
Broncoaspiração	49
Acidentes do paciente	43

(continuação)

Tipo de incidente ou evento adverso	N. Notificações
Queimadura de paciente	28
Tromboembolismo venoso (TEV)	25
Falhas no cuidado / proteção do paciente	5
Falhas na administração de O2 ou gases medicinais	3
Incidente / evento adverso relacionado à diálise peritoneal	3
Falha no procedimento de transplante ou enxerto	1

Número de incidentes notificados segundo tipo de serviço de saúde. Ceará, agosto de 2023 a julho de 2024.

Tipo de Serviço	Tipo de Incidente / Evento Adverso	Notificações
Hospital	Lesão por pressão	4.242
Hospital	Falhas envolvendo cateter venoso	2.238
Hospital	Falhas durante a assistência à saúde	2.235
Hospital	Queda do paciente	1.129
Hospital	Falhas envolvendo sondas	1.020
Hospital	Falha na identificação do paciente	384
Hospital	Evasão do paciente	359
Serviço de diálise	Incidente / evento adverso relacionado à hemodiálise	321
Serviço de diálise	Falhas durante a assistência à saúde	37
Serviço de diálise	Falhas envolvendo cateter venoso	30
Serviço de diálise	Queda do paciente	1
Serviço de diálise	Falhas durante procedimento cirúrgico	1
Serviço de diálise	Falha na identificação do paciente	1
Serviço de diálise	Acidentes do paciente	1
Outros	Falhas durante a assistência à saúde	20
Outros	Lesão por pressão	8
Outros	Falhas envolvendo cateter venoso	5
Outros	Queda do paciente	3
Outros	Incidente / evento adverso relacionado à hemodiálise	3
Outros	Falhas nas atividades administrativas	1
Outros	Falhas durante procedimento cirúrgico	1
Outros	Falha na documentação	1
Clínicas	Incidente / evento adverso relacionado à hemodiálise	18
Clínicas	Queda do paciente	4
Clínicas	Falhas envolvendo cateter venoso	4
Clínicas	Falhas durante a assistência à saúde	2
Clínicas	Lesão por pressão	1
Clínicas	Falhas nas atividades administrativas	1
Clínicas	Falha na identificação do paciente	1
Ambulatório	Falhas nas atividades administrativas	8
Ambulatório	Queda do paciente	4
Ambulatório	Falhas durante a assistência à saúde	4
Ambulatório	Falhas na assistência radiológica	3
Ambulatório	Falha na identificação do paciente	2
Ambulatório	Evasão do paciente	2

(continuação)

Tipo de Serviço	Tipo de Incidente / Evento Adverso	Notificações
Ambulatório	Lesão por pressão	1
Ambulatório	Falhas envolvendo cateter venoso	1
Radiologia	Falhas envolvendo cateter venoso	11
Radiologia	Falhas na assistência radiológica	5
Radiologia	Falhas nas atividades administrativas	1
Radiologia	Falhas durante a assistência à saúde	1
Radiologia	Falha na identificação do paciente	1

Número de incidentes notificados segundo grau do dano causado. Ceará, agosto de 2023 a julho de 2024.

Grau do Dano	Notificações
Nenhum	2.404
Leve	8.403
Moderado	2.205
Grave	536
Óbito	71

Grau do dano segundo tipo de incidente / evento adverso. Ceará, agosto de 2023 a julho de 2024.

Tipo de Incidente / Evento Adverso	Grau do Dano	Notificações
Falha na documentação	Nenhum	254
Falha na documentação	Leve	14
Falha na documentação	Grave	1
Falhas nas atividades administrativas	Nenhum	286
Falhas nas atividades administrativas	Leve	63
Falhas nas atividades administrativas	Moderado	7
Falhas nas atividades administrativas	Grave	3
Falhas nas atividades administrativas	Óbito	1
Evasão do paciente	Nenhum	49
Evasão do paciente	Leve	95
Evasão do paciente	Moderado	38
Evasão do paciente	Grave	180
Falha na identificação do paciente	Nenhum	336
Falha na identificação do paciente	Leve	42
Falha na identificação do paciente	Moderado	12
Incidente / evento adverso relacionado à hemodiálise	Nenhum	35
Incidente / evento adverso relacionado à hemodiálise	Leve	257
Incidente / evento adverso relacionado à hemodiálise	Moderado	108
Incidente / evento adverso relacionado à hemodiálise	Grave	6
Incidente / evento adverso relacionado à hemodiálise	Óbito	3
Outros	Nenhum	192

(continuação)

Tipo de Incidente / Evento Adverso	Grau do Dano	Notificações
Outros	Leve	394
Outros	Moderado	169
Outros	Grave	54
Outros	Óbito	9
Falhas envolvendo sondas	Nenhum	62
Falhas envolvendo sondas	Leve	915
Falhas envolvendo sondas	Moderado	43
Queda do paciente	Nenhum	303
Queda do paciente	Leve	694
Queda do paciente	Moderado	121
Queda do paciente	Grave	21
Queda do paciente	Óbito	6
Falhas envolvendo cateter venoso	Nenhum	48
Falhas envolvendo cateter venoso	Leve	2.008
Falhas envolvendo cateter venoso	Moderado	214
Falhas envolvendo cateter venoso	Grave	19
Falhas envolvendo cateter venoso	Óbito	1
Falhas durante a assistência à saúde	Nenhum	825
Falhas durante a assistência à saúde	Leve	1.049
Falhas durante a assistência à saúde	Moderado	331
Falhas durante a assistência à saúde	Grave	44
Falhas durante a assistência à saúde	Óbito	51
Lesão por pressão	Nenhum	14
Lesão por pressão	Leve	2.872
Lesão por pressão	Moderado	1.162
Lesão por pressão	Grave	208

Grau do dano segundo tipo de serviço de saúde. Ceará, agosto de 2023 a julho de 2024.

Tipo de serviço	Grau do Dano	Notificações
Hospital	Nenhum	2.308
Hospital	Leve	8.086
Hospital	Moderado	2.113
Hospital	Grave	521
Hospital	Óbito	69
Serviço de diálise	Nenhum	51
Serviço de diálise	Leve	255
Serviço de diálise	Moderado	80
Serviço de diálise	Grave	5
Serviço de diálise	Óbito	1
Outros	Nenhum	18
Outros	Leve	14
Outros	Moderado	5
Outros	Grave	5
Outros	Óbito	0
Ambulatório	Nenhum	12
Ambulatório	Leve	11
Ambulatório	Moderado	2

(continuação)

Tipo de serviço	Grau do Dano	Notificações
Ambulatório	Grave	0
Ambulatório	Óbito	0
Clínicas	Nenhum	6
Clínicas	Leve	21
Clínicas	Moderado	2
Clínicas	Grave	1
Clínicas	Óbito	1
Serviço exclusivo de urgência/emergência	Nenhum	3
Serviço exclusivo de urgência/emergência	Leve	2
Serviço exclusivo de urgência/emergência	Moderado	3
Serviço exclusivo de urgência/emergência	Grave	1
Serviço exclusivo de urgência/emergência	Óbito	0
Radiologia	Nenhum	5
Radiologia	Leve	13
Radiologia	Moderado	0
Radiologia	Grave	1
Radiologia	Óbito	0
Laboratório de análises clínicas	Nenhum	0
Laboratório de análises clínicas	Leve	1
Laboratório de análises clínicas	Moderado	0
Laboratório de análises clínicas	Grave	1
Laboratório de análises clínicas	Óbito	0
Serviços de saúde mental ou psiquiátrica	Nenhum	1
Serviços de saúde mental ou psiquiátrica	Leve	0
Serviços de saúde mental ou psiquiátrica	Moderado	0
Serviços de saúde mental ou psiquiátrica	Grave	1
Serviços de saúde mental ou psiquiátrica	Óbito	0

**Número de incidentes / eventos adversos segundo faixa etária dos pacientes.
Ceará, agosto de 2023 a julho de 2024.**

Faixa Etária	N. Incidentes
menos de 28 dias	316
de 29 dias a 1 ano	836
de 2 a 4 anos	267
de 5 a 11 anos	324
de 12 a 17 anos	230
de 18 a 25 anos	611
de 26 a 35 anos	1.074
de 36 a 45 anos	1.324
de 46 a 55 anos	1.521
de 56 a 65 anos	2.063
de 66 a 75 anos	2.313
de 76 a 85 anos	1.863
mais de 85 anos	877