

Incidentes relacionados à assistência à saúde

Resultados das notificações realizadas no Notivisa - Amapá, agosto de 2023 a julho de 2024

A Resolução da Diretoria Colegiada (RDC) nº. 36 de 25 de julho de 2013 estabelece a obrigatoriedade de implantação dos Núcleos de Segurança do Paciente (NSP) em serviços de saúde do país.

Cumprindo o referido regulamento técnico, os NSP dos serviços de saúde do Brasil vêm realizando, mensalmente, a notificação de eventos adversos (EA) relacionados à assistência ao Sistema Nacional de Vigilância Sanitária (SNVS). O registro é feito por meio do módulo Assistência à Saúde do Sistema de Notificações em Vigilância Sanitária (NOTIVISA).

Um papel importante do SNVS envolve a vigilância e o monitoramento de incidentes relacionados à assistência à saúde, além de promover o retorno de informações aos notificadores. Sabe-se também que é fundamental associar os resultados obtidos com as medidas de prevenção pertinentes, detectando riscos no cuidado, determinando as causas dos EA e propondo práticas seguras para a redução dos riscos e a segurança do paciente em serviços de saúde. Sendo assim, a Gerência Geral de Tecnologia em Serviços de Saúde (GGTES/Anvisa) objetiva com a publicação deste relatório disponibilizar os resultados obtidos pela análise dos dados de incidentes relacionados à assistência à saúde notificados pelos NSP dos serviços de saúde do país ao SNVS, por meio do Sistema NOTIVISA (módulo assistência à saúde).

Os dados analisados neste relatório são referentes ao período de agosto de 2023 a julho de 2024.

Com base nessas notificações este documento apresenta os seguintes resultados:

- Número de incidentes notificados por mês;
- Tipos de incidentes mais notificados no período;
- Incidentes notificados segundo tipo de serviço de saúde;
- Número de incidentes segundo grau do dano;
- Grau do dano segundo tipo de incidente;
- Grau do dano dos incidentes segundo tipo de serviço de saúde;
- Distribuição dos tipos de incidentes que resultaram em óbito;
- Distribuição do número de incidentes e grau do dano por faixa etária;
- Frequência de notificação dos incidentes considerados “never events”.

Anexo:

- Resultados anteriores apresentados por tabelas.

Número de incidentes notificados por mês. Amapá, agosto de 2023 a julho de 2024.



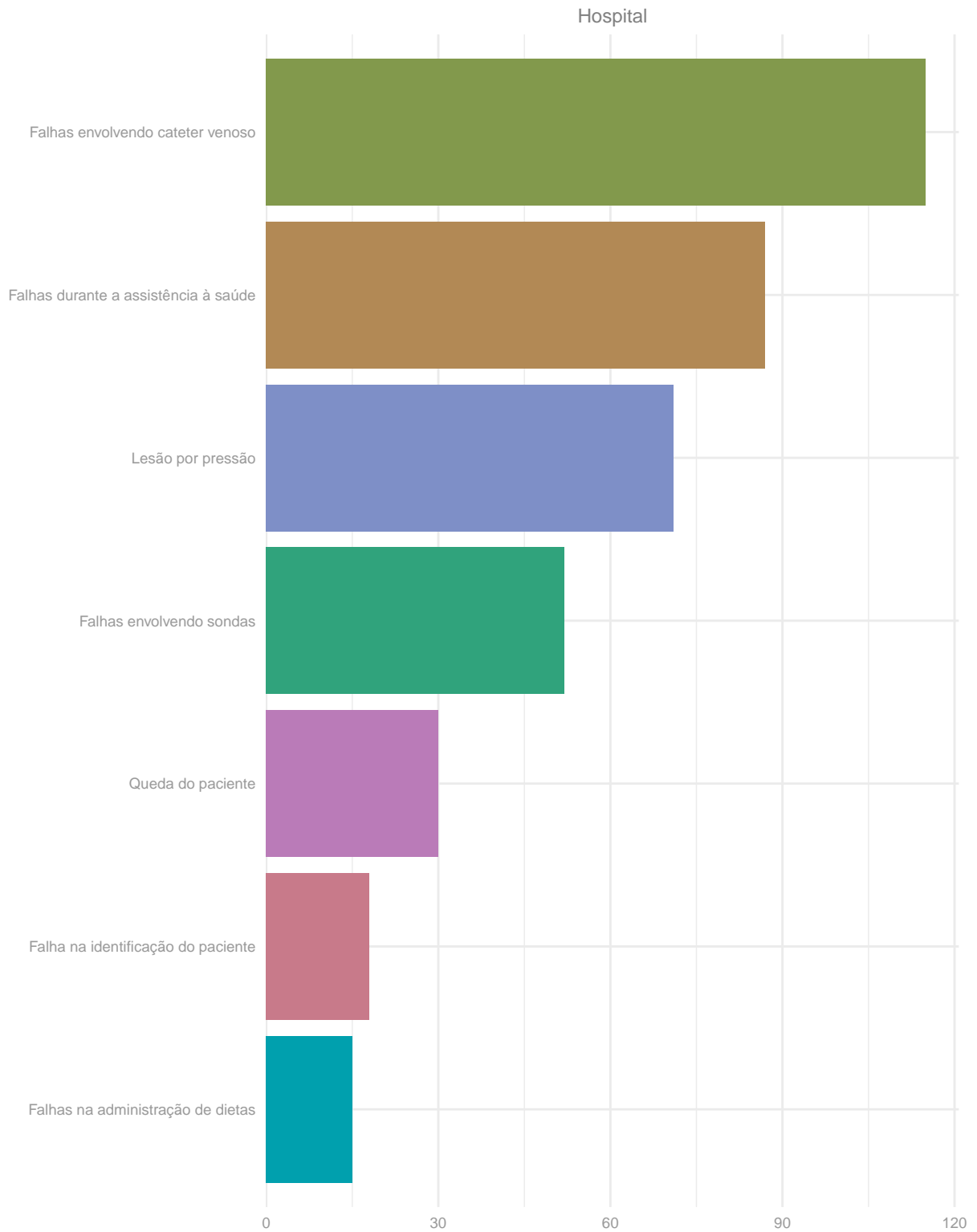
Tipos de incidentes notificados com maior frequência.

Amapá, agosto de 2023 a julho de 2024.

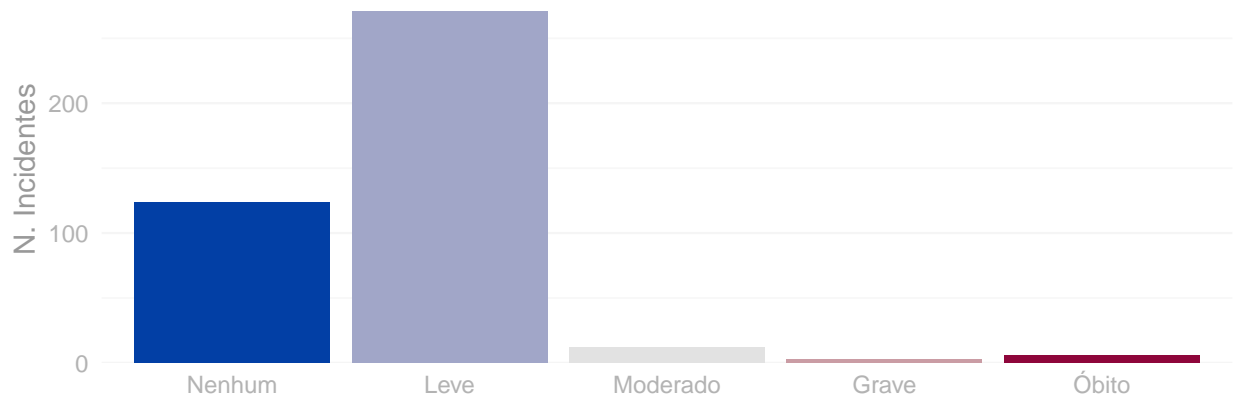


Número de incidentes notificados segundo tipo de serviço de saúde.

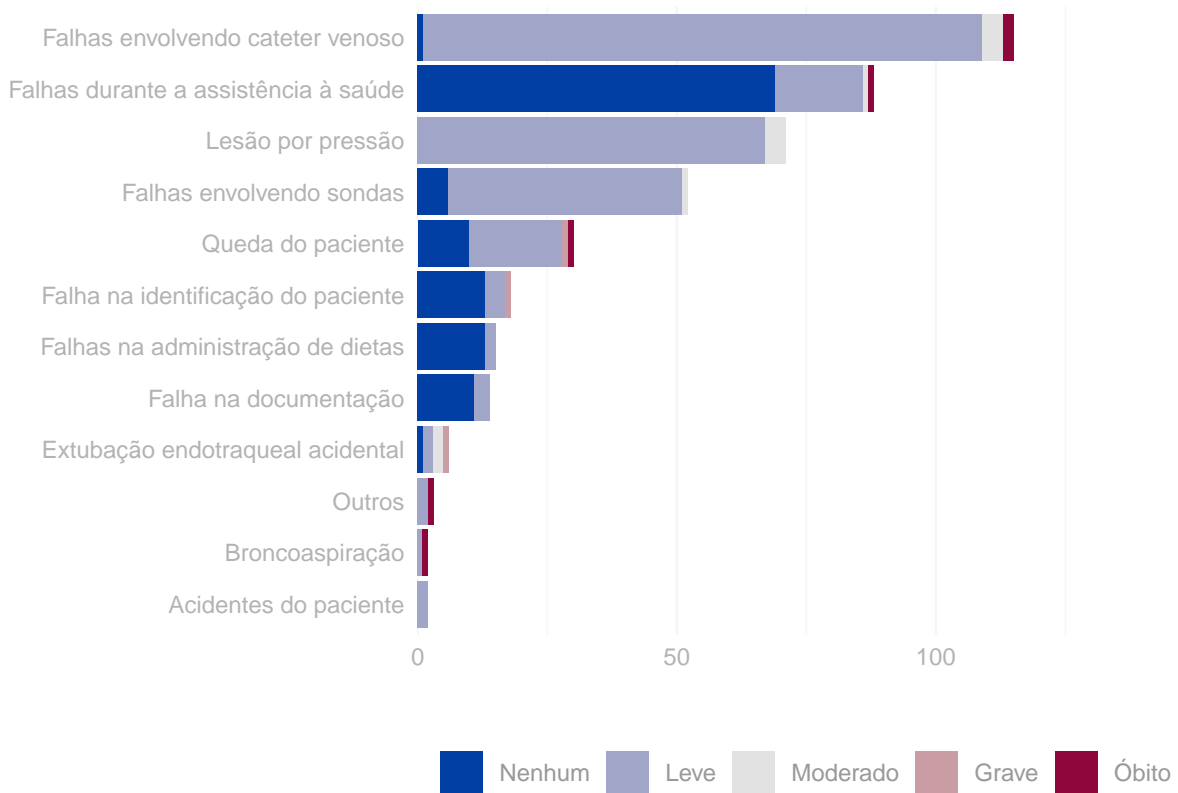
Amapá, agosto de 2023 a julho de 2024.



Número de incidentes notificados segundo grau do dano.
Amapá, agosto de 2023 a julho de 2024.

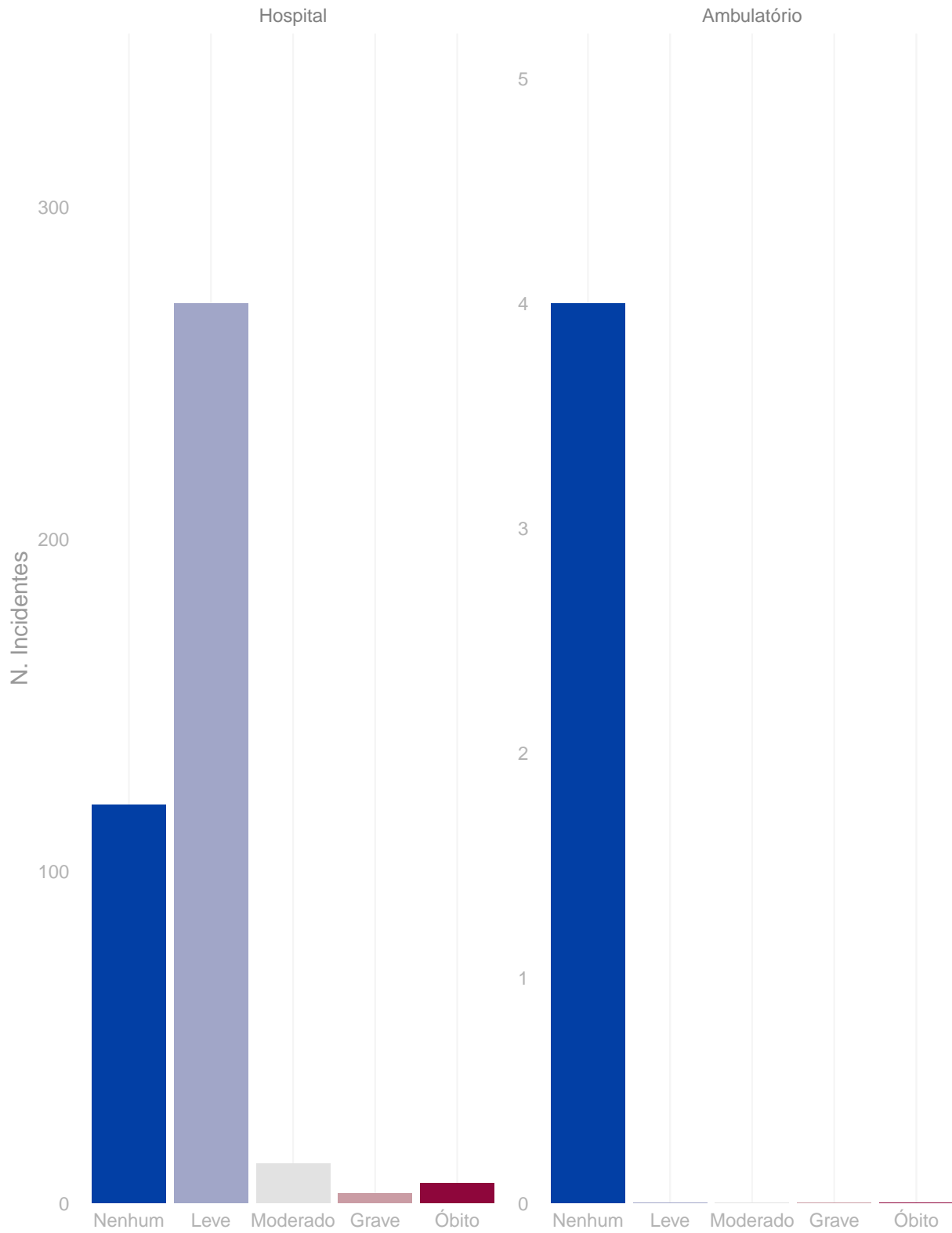


Distribuição do grau do dano segundo tipo de incidente.
Amapá, agosto de 2023 a julho de 2024.

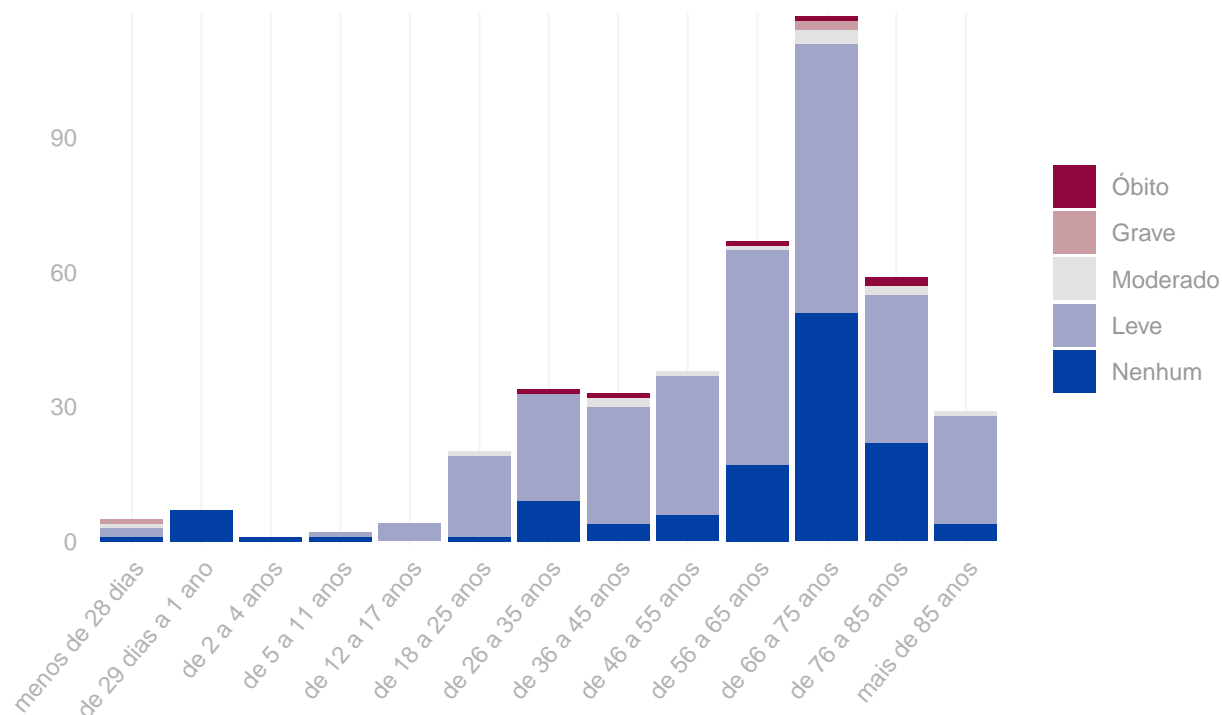


Grau do dano por tipo de serviço de saúde

Amapá, agosto de 2023 a julho de 2024.



Distribuição do número de incidentes e grau do dano por faixa etária.
Amapá, agosto de 2023 a julho de 2024.



Tipo de eventos adversos que resultaram em óbito. Amapá, agosto de 2023 a julho de 2024.

Tipo de incidente	Óbitos
Falhas envolvendo cateter venoso	2
Broncoaspiração	1
Falhas durante a assistência à saúde	1
Falhas durante procedimento cirúrgico	1
Queda do paciente	1

Quantidade de “never events” notificados. Amapá, agosto de 2023 a julho de 2024.

Never events	Quantidade
Lesão por pressão - Estágio 4 (perda total da espessura da pele e perda tissular)	1
Óbito intra-operatório ou imediatamente pós-operatório / pós-procedimento em paciente ASA Classe 1	1

Anexo

Resultados das figuras anteriores apresentados em forma de tabelas.

Número de incidentes notificados por mês. Amapá, agosto de 2023 a julho de 2024.

Ano	Mês	N. Incidentes
2023	Agosto	3
2023	Setembro	88
2023	Outubro	14
2023	Novembro	25
2023	Dezembro	31
2024	Janeiro	2
2024	Fevereiro	61
2024	Março	15
2024	Abril	46
2024	Maiο	50
2024	Junho	27
2024	Julho	54

Número de notificações por tipo de incidente / evento adverso. Amapá, agosto de 2023 a julho de 2024.

Tipo de incidente ou evento adverso	N. Notificações
Falhas envolvendo cateter venoso	115
Falhas durante a assistência à saúde	88
Lesão por pressão	71
Falhas envolvendo sondas	52
Queda do paciente	30
Falha na identificação do paciente	18
Falhas na administração de dietas	15
Falha na documentação	14
Extubação endotraqueal acidental	6
Acidentes do paciente	2
Broncoaspiração	2
Falhas durante procedimento cirúrgico	1
Falhas na assistência radiológica	1
Queimadura de paciente	1

Número de incidentes notificados segundo tipo de serviço de saúde. Amapá, agosto de 2023 a julho de 2024.

Tipo de Serviço	Tipo de Incidente / Evento Adverso	Notificações
Hospital	Falhas envolvendo cateter venoso	115
Hospital	Falhas durante a assistência à saúde	87
Hospital	Lesão por pressão	71
Hospital	Falhas envolvendo sondas	52
Hospital	Queda do paciente	30
Hospital	Falha na identificação do paciente	18
Hospital	Falhas na administração de dietas	15
Ambulatório	Falha na documentação	3
Ambulatório	Falhas durante a assistência à saúde	1

Número de incidentes notificados segundo grau do dano causado. Amapá, agosto de 2023 a julho de 2024.

Grau do Dano	Notificações
Nenhum	124
Leve	271
Moderado	12
Grave	3
Óbito	6

Grau do dano segundo tipo de incidente / evento adverso. Amapá, agosto de 2023 a julho de 2024.

Tipo de Incidente / Evento Adverso	Grau do Dano	Notificações
Acidentes do paciente	Leve	2
Broncoaspiração	Leve	1
Broncoaspiração	Óbito	1
Outros	Leve	2
Outros	Óbito	1
Extubação endotraqueal acidental	Nenhum	1
Extubação endotraqueal acidental	Leve	2
Extubação endotraqueal acidental	Moderado	2
Extubação endotraqueal acidental	Grave	1
Falha na documentação	Nenhum	11
Falha na documentação	Leve	3
Falhas na administração de dietas	Nenhum	13
Falhas na administração de dietas	Leve	2
Falha na identificação do paciente	Nenhum	13
Falha na identificação do paciente	Leve	4
Falha na identificação do paciente	Grave	1

(continuação)

Tipo de Incidente / Evento Adverso	Grau do Dano	Notificações
Queda do paciente	Nenhum	10
Queda do paciente	Leve	18
Queda do paciente	Grave	1
Queda do paciente	Óbito	1
Falhas envolvendo sondas	Nenhum	6
Falhas envolvendo sondas	Leve	45
Falhas envolvendo sondas	Moderado	1
Lesão por pressão	Leve	67
Lesão por pressão	Moderado	4
Falhas durante a assistência à saúde	Nenhum	69
Falhas durante a assistência à saúde	Leve	17
Falhas durante a assistência à saúde	Moderado	1
Falhas durante a assistência à saúde	Óbito	1
Falhas envolvendo cateter venoso	Nenhum	1
Falhas envolvendo cateter venoso	Leve	108
Falhas envolvendo cateter venoso	Moderado	4
Falhas envolvendo cateter venoso	Óbito	2

Grau do dano segundo tipo de serviço de saúde. Amapá, agosto de 2023 a julho de 2024.

Tipo de serviço	Grau do Dano	Notificações
Hospital	Nenhum	120
Hospital	Leve	271
Hospital	Moderado	12
Hospital	Grave	3
Hospital	Óbito	6
Ambulatório	Nenhum	4
Ambulatório	Leve	0
Ambulatório	Moderado	0
Ambulatório	Grave	0
Ambulatório	Óbito	0

Número de incidentes / eventos adversos segundo faixa etária dos pacientes. Amapá, agosto de 2023 a julho de 2024.

Faixa Etária	N. Incidentes
menos de 28 dias	5
de 29 dias a 1 ano	7
de 2 a 4 anos	1
de 5 a 11 anos	2
de 12 a 17 anos	4

(continuação)

Faixa Etária	N. Incidentes
de 18 a 25 anos	20
de 26 a 35 anos	34
de 36 a 45 anos	33
de 46 a 55 anos	38
de 56 a 65 anos	67
de 66 a 75 anos	117
de 76 a 85 anos	59
mais de 85 anos	29